



BOLETIN DIARIO

2ª Epoca
Núm. 156.

MADRID, VIERNES 4 de JUNIO de 1976.

Dirección postal: Centro de Análisis y Predicción (Ciudad Universitaria), Apartado 285 - Madrid - 3 - (España) - Teléfono: 244 35 00
Fonometeo local: teléfono 094 - Fonometeo España: teléfono 232 69 40 de Madrid

TIEMPO PASADO (de 12 horas de ayer a 12 horas, T.M.G., de hoy):

Nubosidad y precipitaciones: Se han registrado chubascos y tormentas de características muy irregulares en puntos del Sureste, Levante, Cataluña y Baleares; siendo prácticamente importantes en la provincia de Barcelona y en alguna zona levantina, midiéndose 70 litros por metro cuadrado en el aeropuerto de Barcelona. También se registraron chubascos aislados en Vascongadas y cabecera del Ebro.

Vientos fuertes: Alguna racha de componente norte algo superior a 50 Km/h. localmente en Gran Canaria, y en Menorca de componente norte superiores a veces a los 60 Km/h.

Temperaturas destacables: Las máximas de ayer entre capitales de provincia oscilan entre los 15º de San Sebastián y Soria y los 33º de Badajoz; en Palma 23º y en Las Palmas 22º. Las mínimas de hoy se hallan comprendidas entre los 4º de Avila y Segovia y los 19º de Almería y Málaga; en Palma 15º; en Las Palmas 17º y en Santa Cruz de Tenerife 18º

PRONOSTICO PARA MAÑANA:

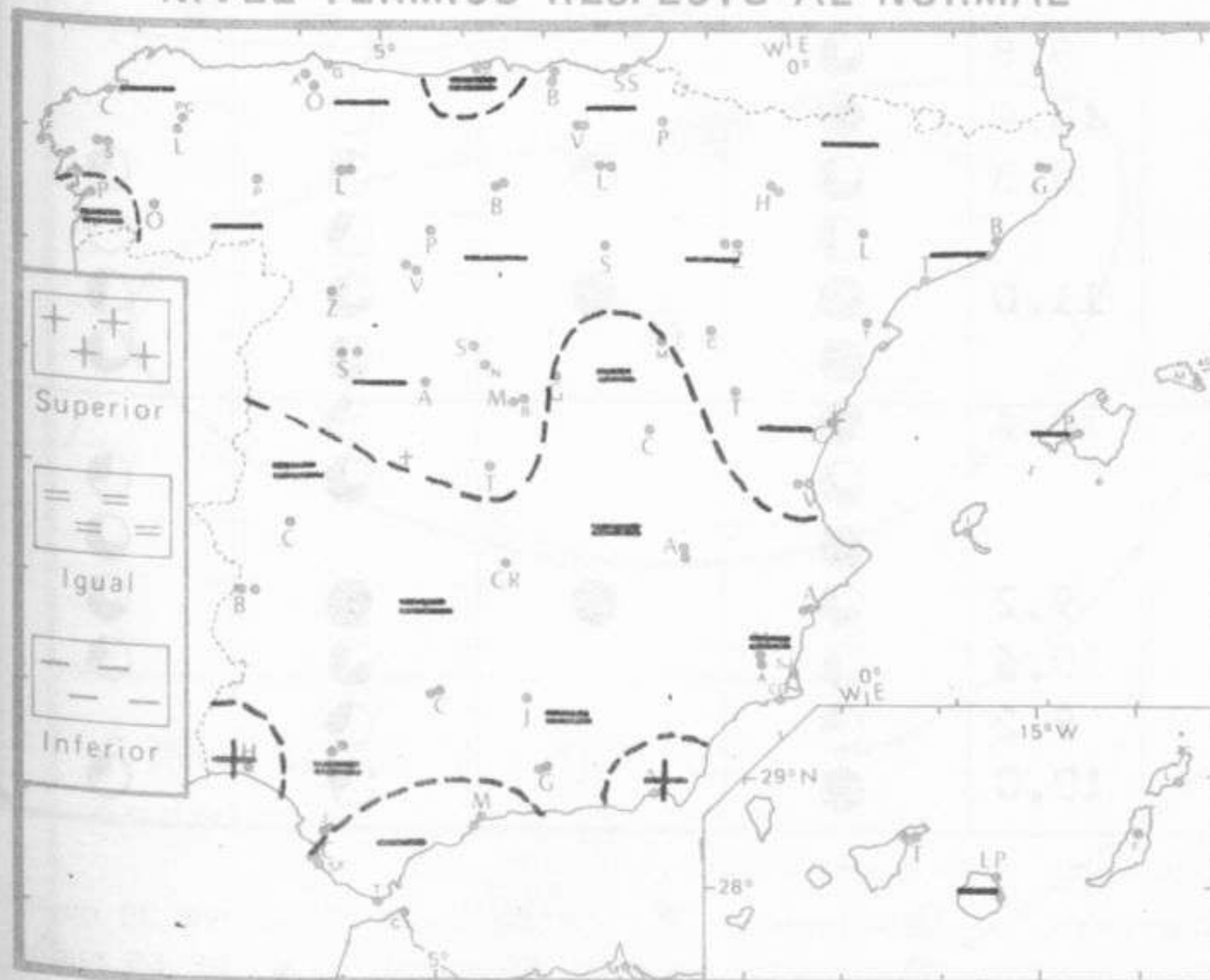
En el Cantábrico parcialmente nuboso con algunas precipitaciones débiles dispersas. En el área mediterránea nubosidad variable con chubascos tormentosos dispersos. Intervalos nubosos al norte de las islas Canarias. Poco nuboso en las demás regiones.

TENDENCIA PARA LOS DIAS 6 Y 7.....:

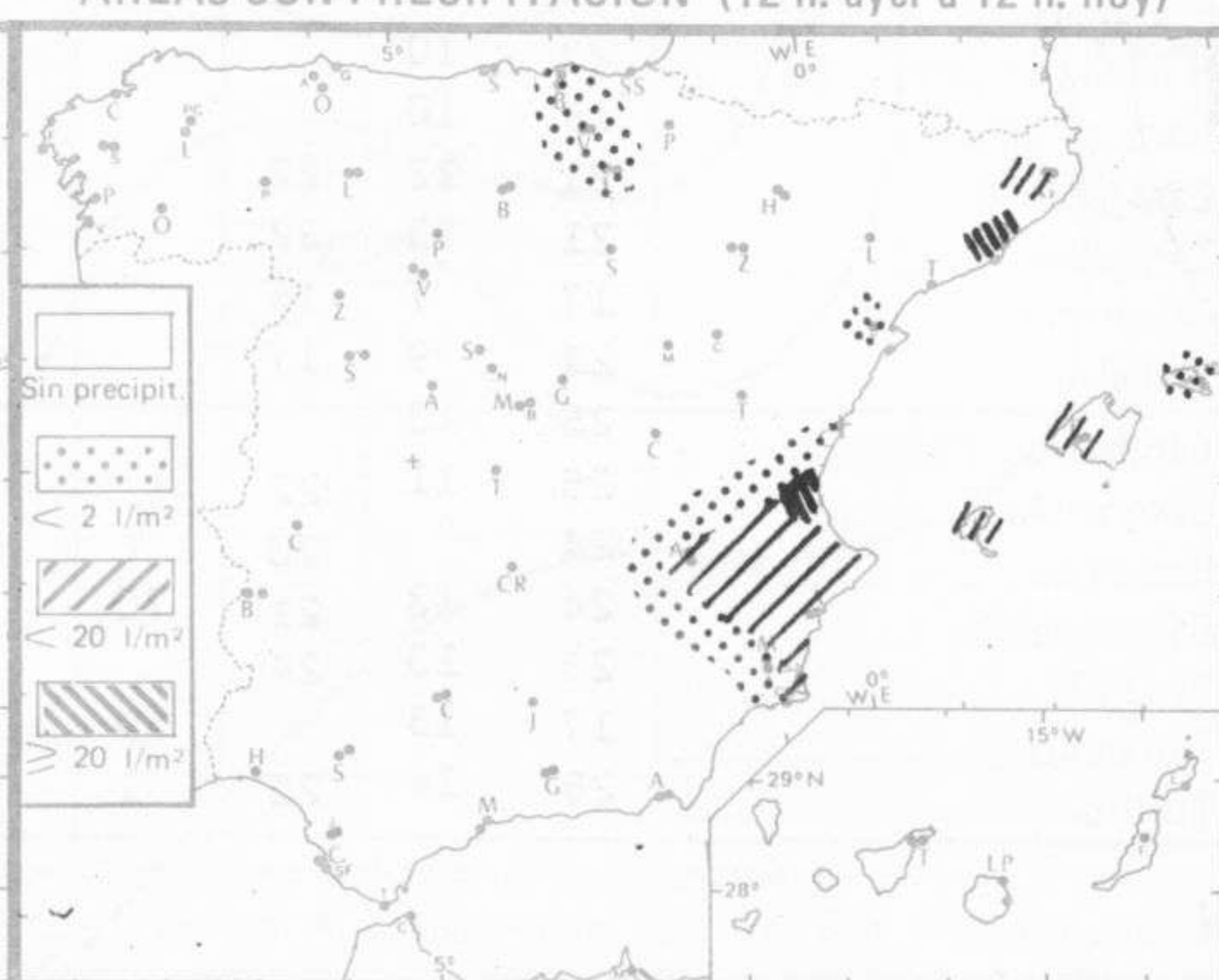
Día 6: Chubascos dispersos con caracter tormentoso en el área mediterránea y puntos del Centro y Andalucía. Parcialmente nuboso con alguna precipitación débil en el Cantábrico oriental. Poco nuboso en las demás regiones.

Día 7: Continuará con análogas características.

NIVEL TERMICO RESPECTO AL NORMAL



AREAS CON PRECIPITACION (12 h. ayer a 12 h. hoy)

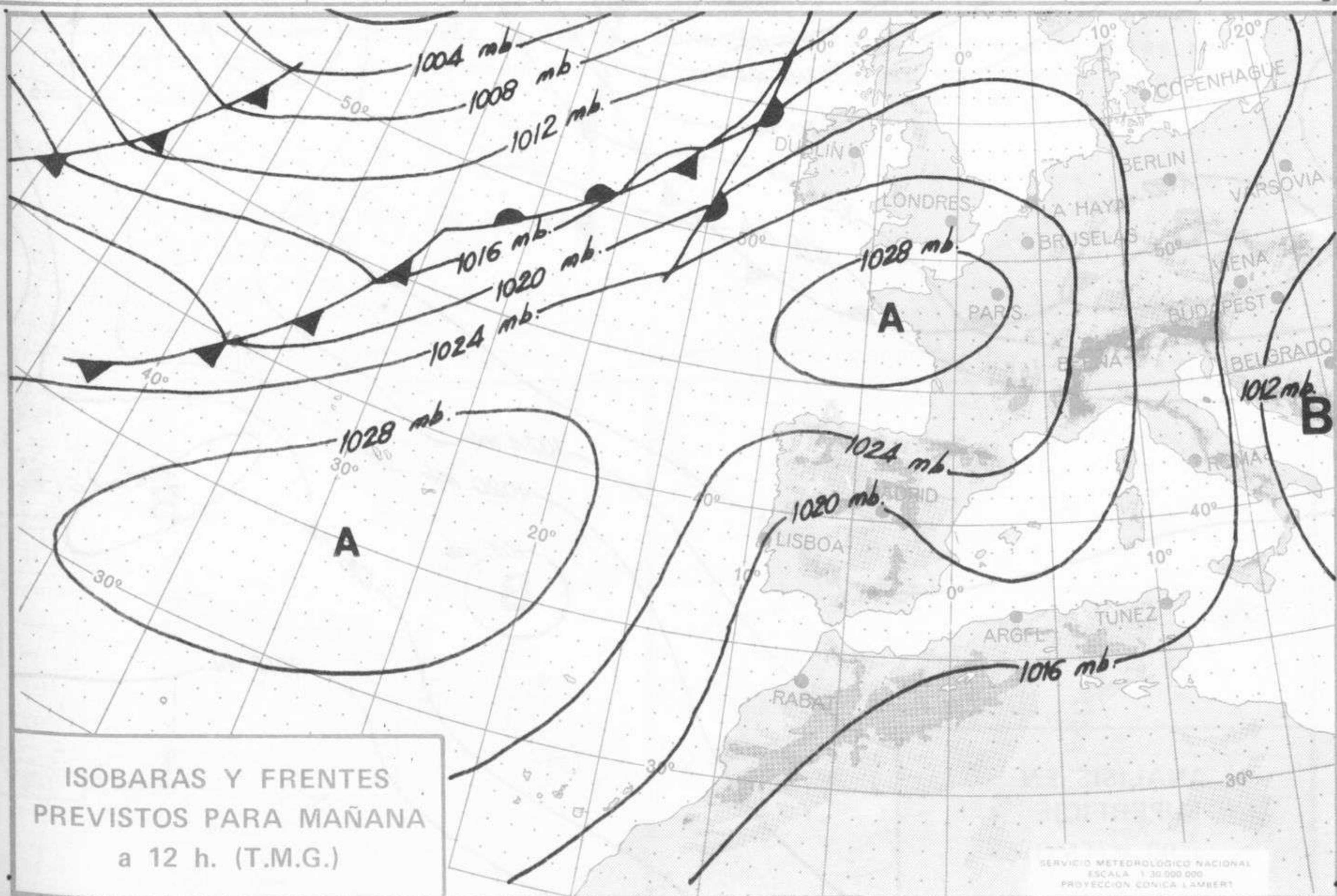


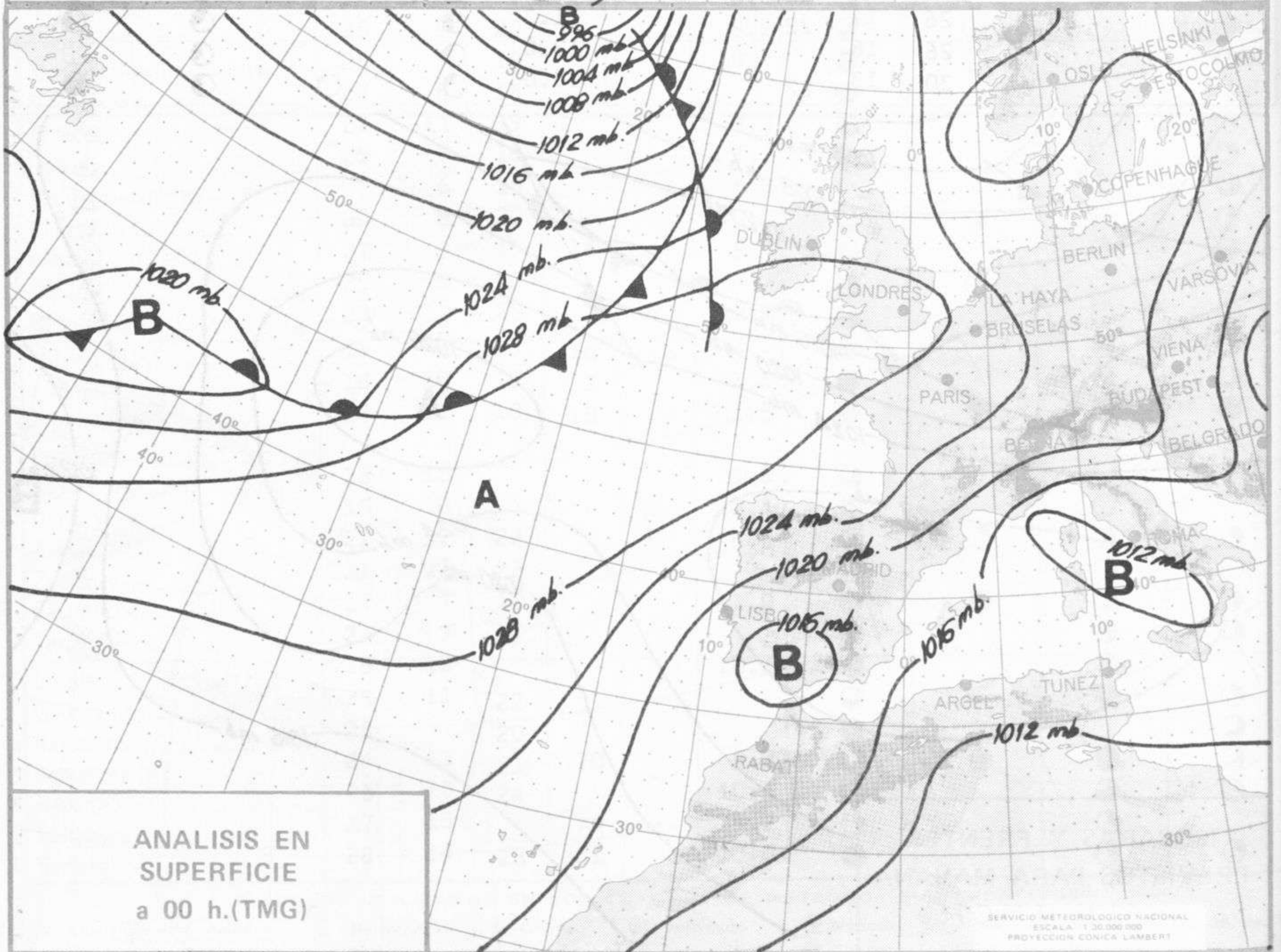
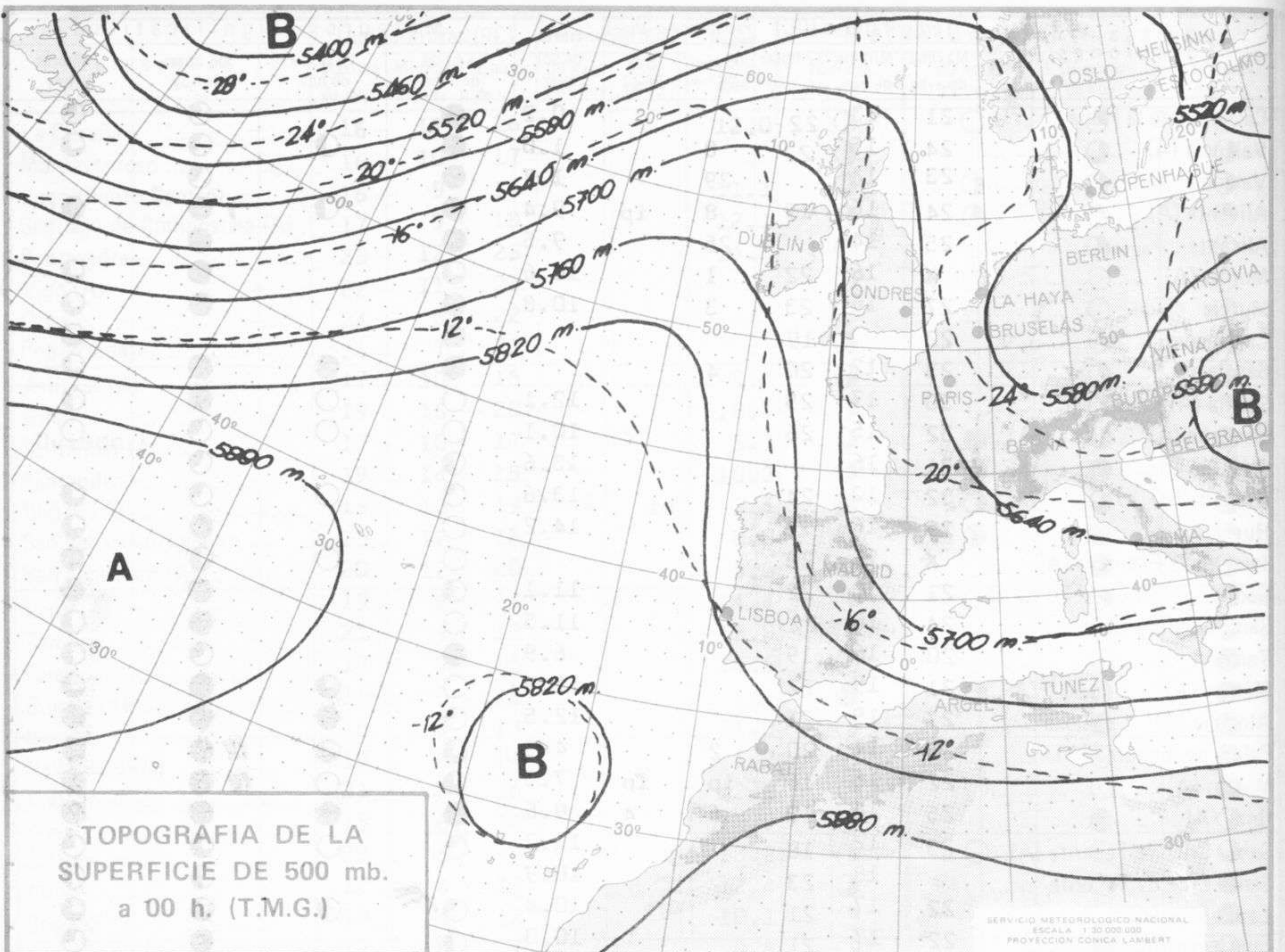
Estaciones	Temperaturas (°C)			Precipitación (l/m²)		Horas de sol ayer	Meteoros significativos			
	Máxima de ayer	Mínima de hoy	12 horas de hoy	06 ayer a 06 hoy	Hoy 06-12		18 horas de ayer	00 horas de hoy	06 horas de hoy	12 horas de hoy
La Coruña	16	12	16			12.0	☉	☉	☉	☉
Monteventoso	16	10	17				☉		☉	☉
Lugo (Punto Centro)	16	9	16			11.1	☉	☉	☉	☉
Santiago de Compostela (A)	17	9	18			12.1	☉	☉	☉	☉
Pontevedra	23	12	23			14.7	☉		☉	☉
Vigo (A)	22	11	22				☉	☉	☉	☉
Orense	24	8	22				☉		☉	☉
Ponferrada	24	7	21				☉		☉	☉
Asturias (A)	17	10	15			9.6	☉		☉	☉
Gijón	19	15	20			10.4	☉		☉	☉
Oviedo	17	10	17			5.3	☉	☉	☉	☉
Santander (A)	19	14	18			10.3	☉	☉	☉	☉
Bilbao (A)	19	13	19	1	ip	3.4	☉	☉	☉	☉
San Sebastian/Igueldo	15	12	18			0.0	☉	☉	☉	☉
San Sebastian (A)	20	12	20			5.3	☉		☉	☉
León (A)	19	6	17			14.4	☉	☉	☉	☉
Zamora	21	7	18			13.0	☉		☉	☉
Palencia	17	9	15			14.6	☉		☉	☉
Burgos (A)	16	5	12				☉	☉	☉	☉
Burgos	16	8	13			11.0	☉		☉	☉
Valladolid (A)	19	6	14			1.2	☉		☉	☉
Valladolid	21	8	16			12.9	☉	☉	☉	☉
Soria	15	6	14			12.9	☉		☉	☉
Salamanca (A)	23	6	16			13.2	☉	☉	☉	☉
Avila	17	4	12			12.4	☉		☉	☉
Segovia	19	4	12			10.1	☉		☉	☉
Navacerrada	12	0	7			9.8	☉		☉	☉
Madrid/Barajas	25	9	20			9.2	☉	☉	☉	☉
Madrid (Cdad.Universitaria)	25	9	19			10.7	☉	☉	☉	☉
Guadalajara	22	8	18				☉		☉	☉
Toledo	27	11	19			9.3	☉		☉	☉
Cuenca	25	7	18			7.2	☉		☉	☉
Molina de Aragón		6	15			8.8			☉	☉
Ciudad Real	30	8	20			10.7	☉	☉	☉	☉
Albacete (A)	27	9	19	14		9.7	R ☉		☉	☉
Cáceres	29	13	22				☉	☉	☉	☉
Badajoz (A)	33	12	25			12.8	☉		☉	☉
Vitoria (A)	16	9	16	ip	ip		☉		☉	☉
Logroño	18	10	18	2		3.4	☉		☉	☉
Logroño (A)	17	11	18	ip		1.5	☉	☉	☉	☉
Pamplona										
Huesca (A)	23	10				9.8	☉		☉	☉
Daroca	19	10				10.4	☉		☉	☉
Zaragoza (A)	21	12	22			8.3	☉	☉	☉	☉
Zaragoza	21	13	22				☉		☉	☉
Calamocha	17	7	16			11.0	☉	☉	☉	☉
Teruel	21	9	17				☉		☉	☉
Lérida	26	13				10.4	☉		☉	☉
Gerona (A)	25	11	22				☉		☉	☉
Barcelona	24		20				☉		☉	☉
Barcelona (A)	24	13	21	70		9.2	☉	☉	☉	☉
Reus (A)	25	13	24			10.6	☉		☉	☉
Tarragona	17	13		ip		9.2	☉		☉	☉
Tortosa	28	14	25	1		10.0	☉		☉	☉

SIMBOLOS UTILIZADOS EN LOS CUADROS DE METEOROS SIGNIFICATIVOS

- ☉ Llovizna ☉ Nebulina ☉ Relámpagos ▲ Gránizo ☉ Despejado ☉ Nuboso ☉ NW 30 nudos ☉ NE 35 nudos
- ☉ Lluvia ☉ Niebla ☉ Tormenta ✱ Nieve ☉ Poco nuboso ☉ Cubierto ☉ SW 50 nudos ☉ SE 65 nudos

Estaciones	Temperaturas (°C)			Precipitación (l/m ²)		Horas de sol ayer	Meteoros significativos			
	Máxima de ayer	Mínima de hoy	12 horas de hoy	06 ayer a 06 hoy	Hoy 06-12		18 horas de ayer	00 horas de hoy	06 horas de hoy	12 horas de hoy
Castellón de la Plana	21	13	22			0.2	●		☾	☾
Valencia (A)	24	15	22	8		1.0	●	☾	☾	☾
Valencia	23	14		29		1.7	●		☾	
Alicante (A)	24	16	19	8	ip	9.4	●	☾	☾	●
Alicante	25	14		25		9.5	●		●	
Murcia (A)	X	16	22	1		10.6	☾		●	☾
Murcia	27	16	23	3		10.8	●		●	☾
Cartagena	22		19				●			☾
San Javier	23	12	20	4			●	●	●	☾
Sevilla (A)	30	17	25			12.1	○	○	●	☾
Córdoba (A)	32	15	26			10.1	○	○	☾	○
Jaén	31	16				13.6	☾		●	
Granada (A)	32	12	24			13.6	☾	○	☾	☾
Huelva	29	16	25			14.2	○		●	
Jerez de la Frontera (A) ...	X	16	23				○	○	☾	●
Cádiz	21	18	22			11.1	☾		●	●
San Fernando	24	18	22			11.5	○		●	☾
Tarifa	20	16	19			6.9	●		☾	☾
Málaga (A)	31	19	22			11.8	○	☾	●	☾
Almería (A)	27	19	21			12.5	☾	●	●	●
Palma de Mallorca (A)	23	14	20	2		4.5	☾	☾	///	●
Mahón (A)	22	16	16	ip	fp	7.5	☾	○	///	●
Ibiza (A)	25	16	19	6	4	9.6	●	●	///	●
Santa Cruz de Tenerife (A)...	23	12	18			11.3	☾	○	☾	☾
Santa Cruz de Tenerife,		18	23			10.9			☾	☾
Las Palmas (A)	22	17	21			10.4	☾	☾	☾	☾
Fuerteventura (A)	22	17	21			10.0	☾		●	☾
Lanzarote (A)	26	17	22			11.3	☾		☾	☾
Ceuta	26	16				12.0	☾		☾	
Melilla	30	13	22			10.0	☾	○	☾	●





MADRID, Viernes 4 de JUNIO de 1976

INFORMACION SINOPTICA DE ESPAÑA

Table with multiple columns of numerical data representing synoptic information for various locations in Spain. The table is organized into several columns, each representing a different location or time slot, with values ranging from 00000 to 91837. The data is presented in a grid-like format, with some rows containing additional identifiers or codes.

Table with multiple columns of numbers (e.g., 040600, 08458, 33307, 58400, 18717, 36300, 14206, 70016, 94069, etc.)

Table with multiple columns of numbers (e.g., 040000, 60030, 33617, 65011, 20718, 35500, 1531C, 700AA, 918AA, etc.)

RADIOSONDEOS

Table of radio sounding data with columns like TTAA, TTBB, TTDD, and various alphanumeric codes.

Table of radio sounding data with columns like TTBB, TTCC, TTDD, TTAA, and various alphanumeric codes.

TEMP (FM - 35 E) : Parte de observación en altitud de presión, temperatura, humedad y viento de una estación terrestre

Table for temperature observations in altitude, including columns for TTAA, TTBB, TTCC, TTDD and various alphanumeric codes like YYGGId, IIIII, 99PpPp, etc.

SYNOPSIS (F - 11 E) : Informe de una observación en superficie procedente de una estación terrestre

IIIII Nddff VVwwW PPPTT N_hC_LH C_MC_H T_dT_aP_p (SP_oP_oP_o) (7RRjj) (8N_cCh_s) (9S_pS_pS_p) (MONT N'C'H'C_i)