



# BOLETIN DIARIO

AÑO XXIV

2ª Epoca

Núm. 17.

MADRID, SABADO 17 de ENERO de 6.

Dirección postal: Centro de Análisis y Predicción (Ciudad Universitaria), Apartado 285 - Madrid - 3 - (España) - Teléfono: 244 35 00  
 Fonometeo local: teléfono 094 - Fonometeo España: teléfono 232 69 40 de Madrid

## TIEMPO PASADO (de 12 horas de ayer a 12 horas, T.M.G., de hoy):

**Nubosidad y precipitaciones:** El cielo estuvo casi despejado en toda España, con nieblas en Andalucía, puntos de Galicia, Cataluña, Duero, Ebro, Extremadura y Centro. En la noche de hoy estuvo nuboso en Estrecho, algo nuboso con nubes altas en el litoral catalán y despejado en el resto del país. Hubo nieblas en Galicia, Cantábrico, Duero, Extremadura e interior de Cataluña y durante la mañana se extendieron al Centro y La Mancha.

**Vientos fuertes:** Ayer se han registrado rachas fuertes del nor-nordeste en Menorca.

**Temperaturas destacables:** Las máximas de ayer han oscilado entre los 6º de Lérida y los 20º de Gerona y Huelva; y entre 19º y 20º en Canarias. Las mínimas de hoy se registraron desde 6º bajo cero en Salamanca y Teruel a 10º en Barcelona y entre 11º y 12º en las capitales canarias. Hubo heladas en Duero, Centro, La Mancha, Extremadura, Ebro, interior de Galicia, de Cataluña, de Andalucía y algún punto del Cantábrico.

## PRONOSTICO PARA MAÑANA:

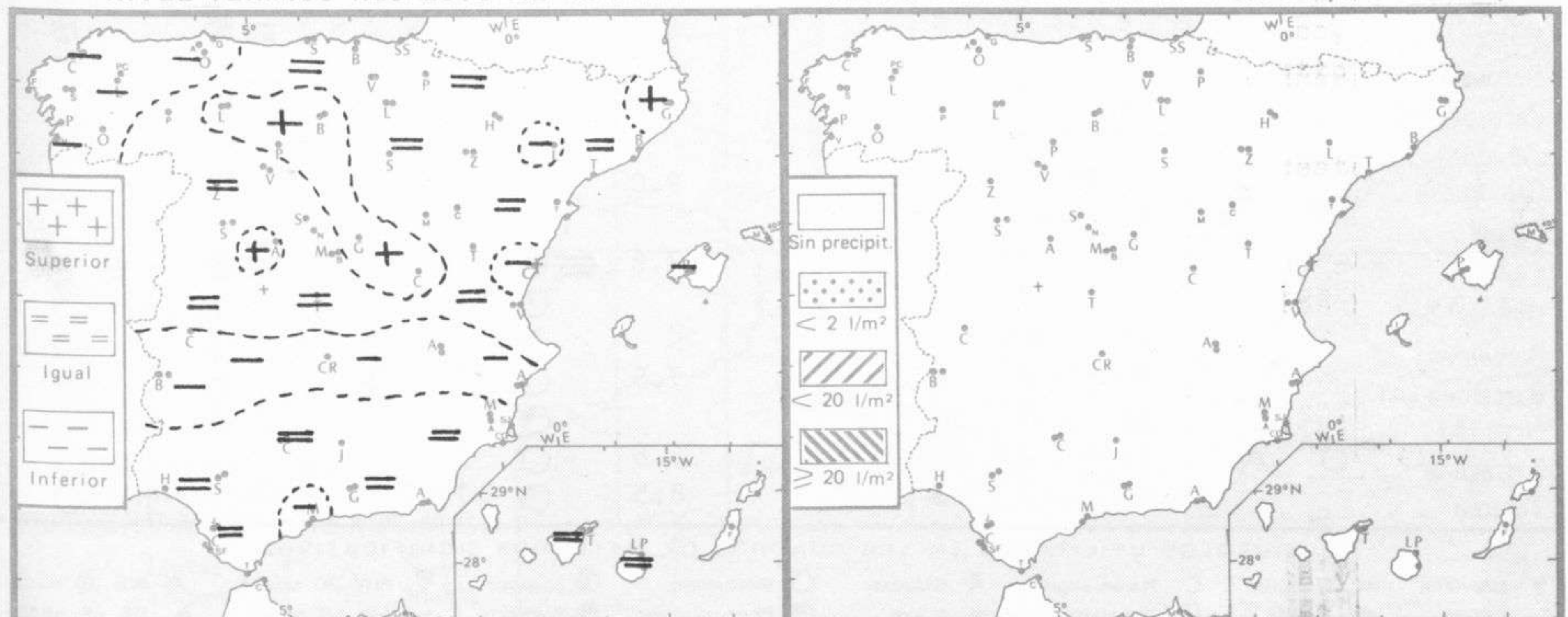
Poco nuboso en todas las regiones con nieblas y neblinas en las cuencas del Duero y Ebro preferentemente,

## TENDENCIA PARA LOS DIAS 19 Y 20.

**Día 19:** En el norte de Galicia y Cantábrico cielo nuboso con chubascos. Aumento de la nubosidad en el resto de la mitad norte de la Península con algunos chubascos en el sistema Central, Pirineos y cabeceras del Duero y Ebro. **Día 20:** Chubascos en el Cantábrico y de forma más dispersa en Baleares. Poco nuboso en las demás regiones. Vientos de componente norte con descenso de las temperaturas.

NIVEL TERMICO RESPECTO AL NORMAL

AREAS CON PRECIPITACION (12 h. ayer a 12 h. hoy)

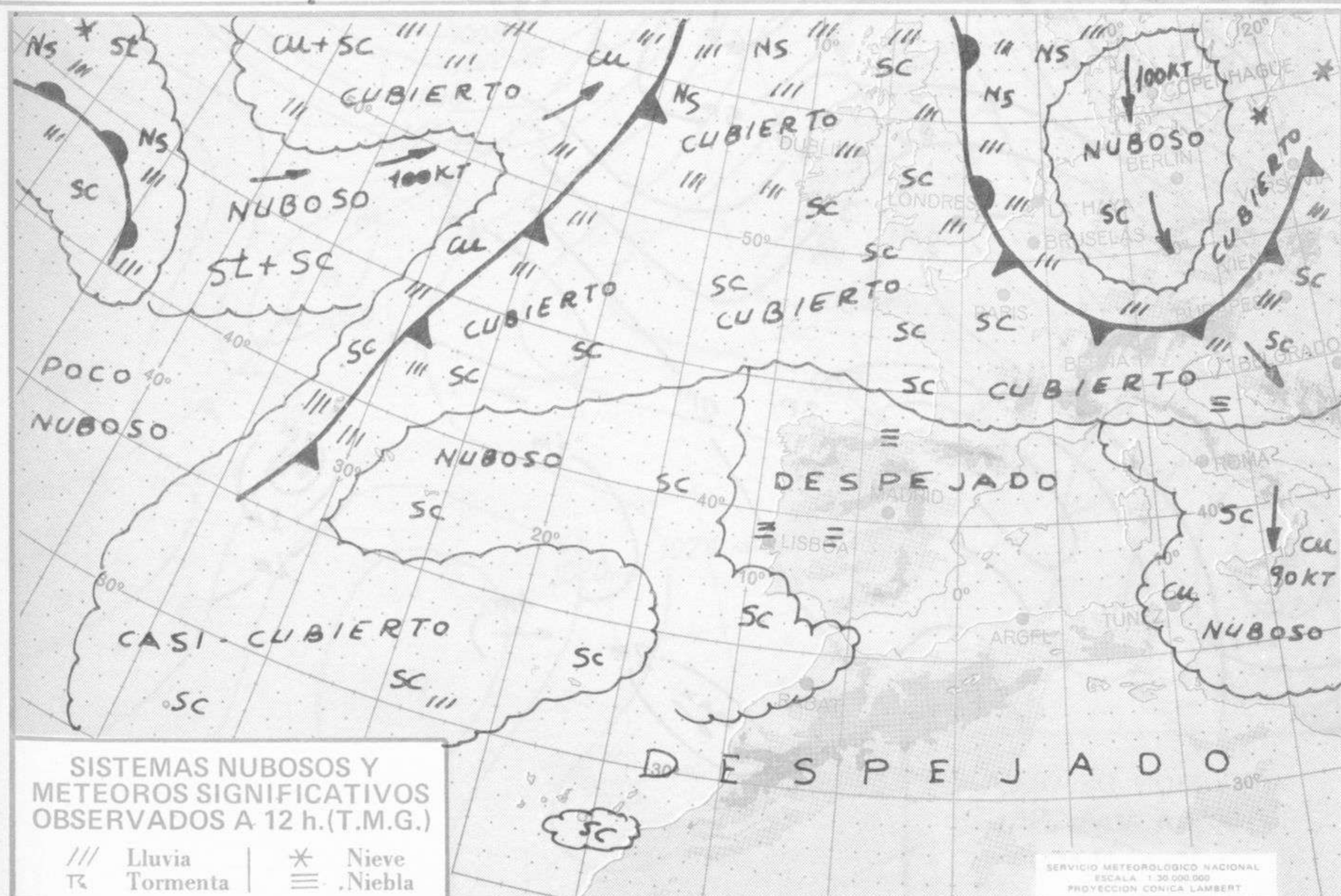


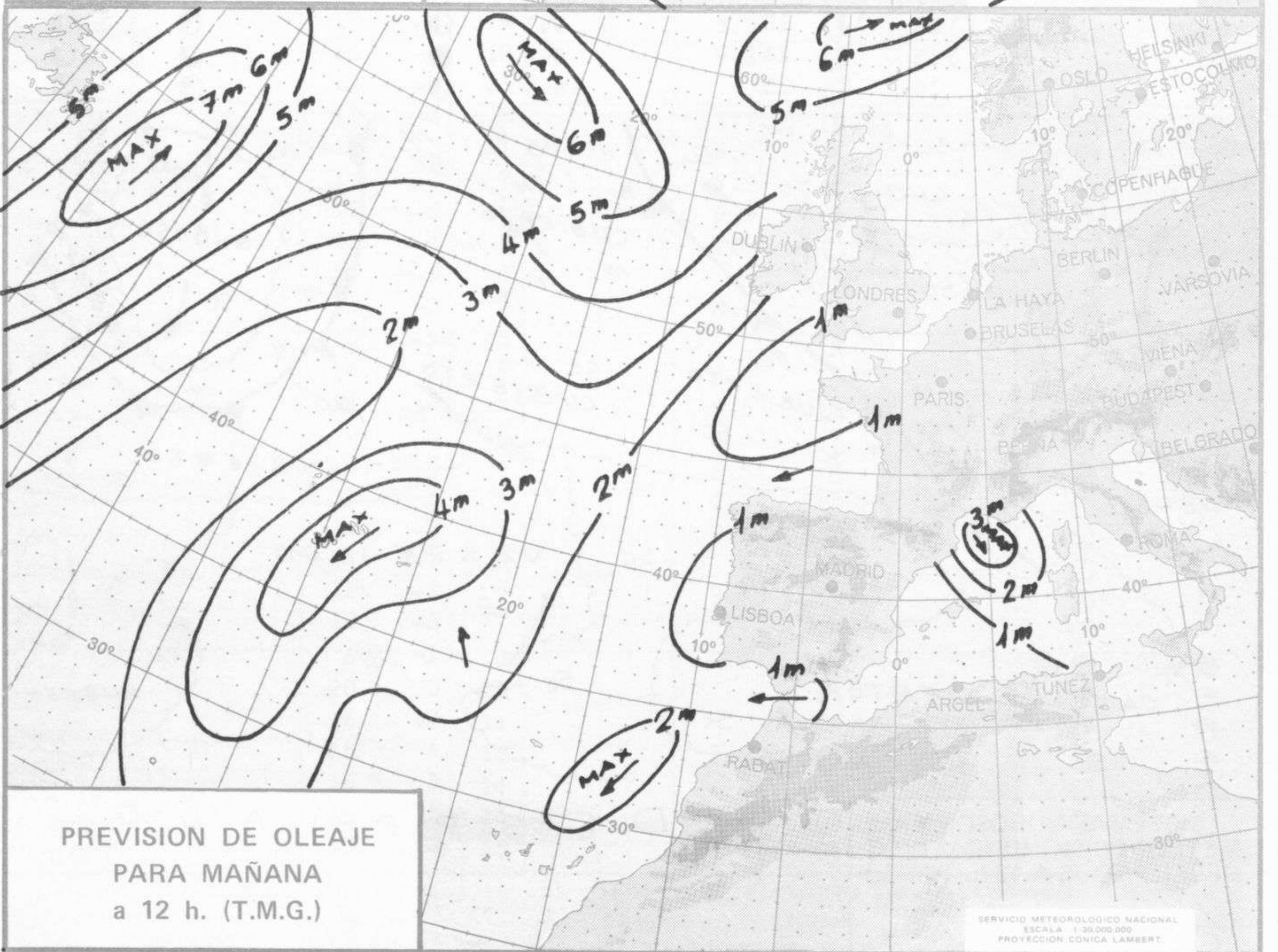
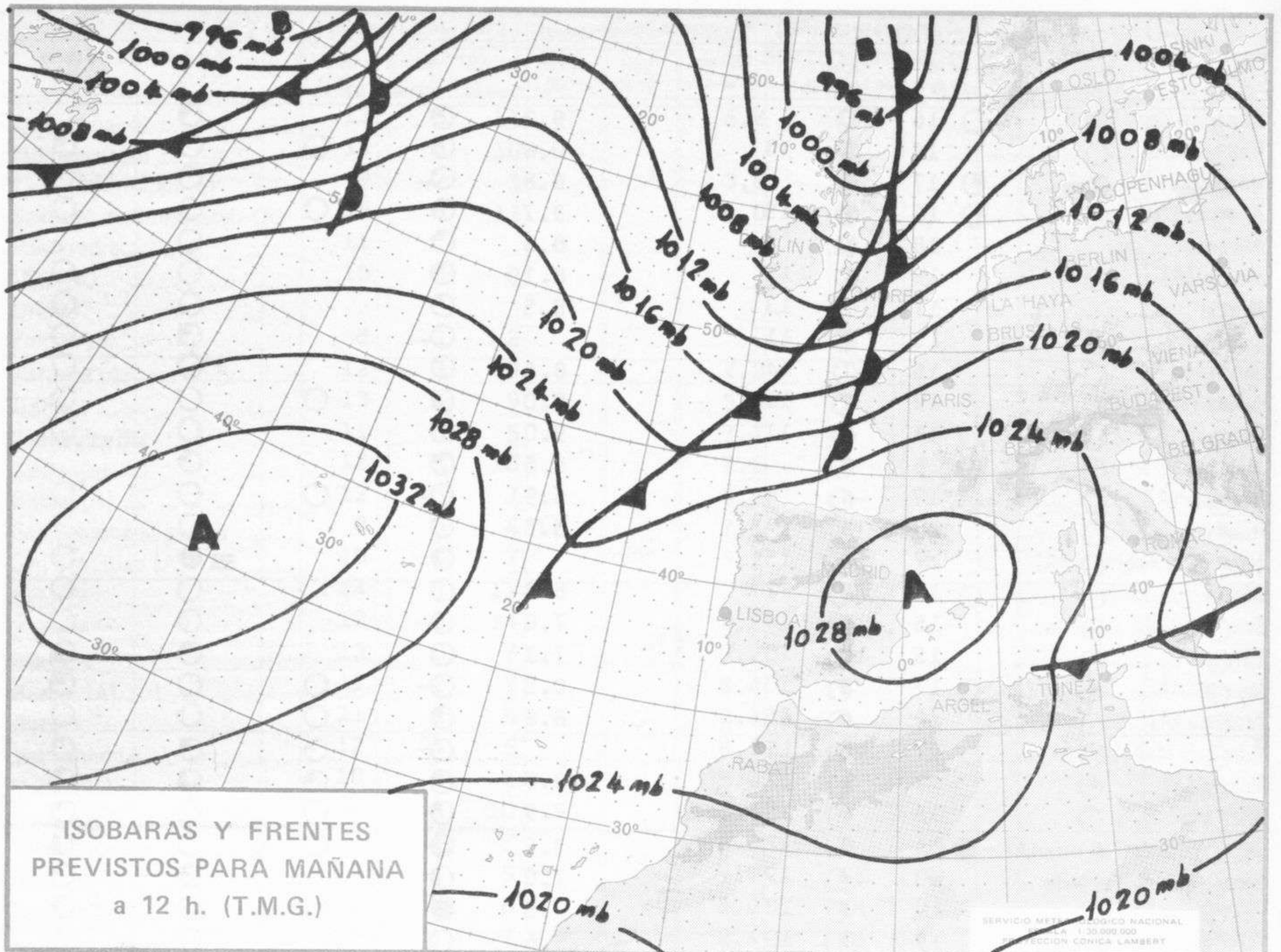
Estaciones	Temperaturas (°C)			Precipitación (l/m²)		Horas de sol ayer	Meteoros significativos			
	Máxima de ayer	Mínima de hoy	12 horas de hoy	06 ayer a 06 hoy	Hoy 06-12		18 horas de ayer	00 horas de hoy	06 horas de hoy	12 horas de hoy
La Coruña ... ..	13	5	11			6.8	☉	☉	☉	☉
Monteventoso ... ..	14	5	10				☉		☉	☉
Lugo (Punto Centro) ... ..	9	-2	5			3.8	☉	☉	☉	☉
Santiago de Compostela (A)	15	0	11			8.0	☉	☉	☉	☉
Pontevedra ... ..	11						☉			
Vigo (A) ... ..	13	3	8				☉		☉	☉
Orense ... ..										☉
Ponferrada ... ..	8	-3	2				☉		☉	☉
Asturias (A) ... ..	12	3	10			7.0	☉		☉	☉
Gijón ... ..	13	4	9			5.8	☉		☉	☉
Santander (A)	11	0	5			7.7	☉	☉	☉	☉
Santander ... ..	12	3	10			7.6	☉	☉	☉	☉
Bilbao (A) ... ..	12	-3	7			5.8	☉	☉	☉	☉
San Sebastian/Igueldo ... ..	9	3	6			7.1	☉		☉	☉
San Sebastian (A) ... ..	10	0	7			5.9	☉		☉	☉
León (A) ... ..	14	6	11				☉	☉	☉	☉
Zamora ... ..	10	-3	14			5.8	☉		☉	☉
Palencia ... ..	13	0	7			9.2	☉		☉	☉
Burgos (A) ... ..	11	-2	7			8.4	☉	☉	☉	☉
Burgos ... ..	11	0	8			8.4	☉		☉	☉
Valladolid (A) ... ..	12	-4	5			8.3	☉		☉	☉
Valladolid ... ..	10	-5	5	ip		5.0	☉	☉	☉	☉
Soria ... ..	16	-3	10			5.7	☉		☉	☉
Salamanca (A) ... ..		-6	2			6.8		☉	☉	☉
Avila ... ..	13	-1	9			9.0	☉	☉	☉	☉
Segovia ... ..	10	0	8			8.6	☉		☉	☉
Navacerrada ... ..	9	5	7			8.4	☉		☉	☉
Madrid/Barajas ... ..	17	-4	9			8.0	☉	☉	☉	☉
Madrid (Cdad. Universitaria)	16	-3	10			9.2	☉	☉	☉	☉
Guadalajara ... ..	19	-1	11				☉		☉	☉
Toledo ... ..	15	-1	5			7.7	☉		☉	☉
Cuenca ... ..	17	-3	11			6.9	☉		☉	☉
Molina de Aragón ... ..	14	-10	7			9.2	☉		☉	☉
Ciudad Real ... ..	15	-5	6			8.9	☉	☉	☉	☉
Albacete (A) ... ..	12	-4	9			7.9	☉	☉	☉	☉
Cáceres ... ..	16	5	8				☉	☉	☉	☉
Badajoz (A) ... ..	15	-3	7			6.6	☉		☉	☉
Vitoria (A) ... ..	10	-5	5				☉	☉	☉	☉
Logroño ... ..	14	1	9			8.8	☉		☉	☉
Logroño (A) ... ..	14	2	9			8.5	☉	☉	☉	☉
Pamplona ... ..	13	0	10			8.4	☉		☉	☉
Huesca (A) ... ..	8	0	4			6.5	☉	☉	☉	☉
Daroca ... ..	12	-6	6			7.5	☉		☉	☉
Zaragoza (A) ... ..	14	-2	9			8.8	☉	☉	☉	☉
Zaragoza ... ..	14	2	5				☉		☉	☉
Calamocha ... ..	12	-7	6			9.0	☉	☉	☉	☉
Teruel ... ..	13	-6					☉		☉	☉
Lérida ... ..	6	-1	0			2.6	☉	☉	☉	☉
Gerona (A) ... ..	20	0	11				☉		☉	☉
Barcelona ... ..	16	10	14				☉		☉	☉
Barcelona (A) ... ..	15	4	14			7.9	☉	☉	☉	☉
Reus (A) ... ..	18	3	14				☉		☉	☉
Tarragona ... ..	19	3	14			6.6	☉		☉	☉
Tortosa ... ..	17	3	15			8.5	☉		☉	☉

SÍMBOLOS UTILIZADOS EN LOS CUADROS DE METEOROS SIGNIFICATIVOS

- ☉ Llovizna    ☉ Nebulina    ☉ Relámpagos    ▲ Granizo    ☉ Despejado    ☉ Nuboso    ☉ NW 30 nudos    ☉ NE 35 nudos
- ☉ Lluvia    ☉ Niebla    ☉ Tormenta    \* Nieve    ☉ Poco nuboso    ☉ Cubierto    ☉ SW 50 nudos    ☉ SE 65 nudos

Estaciones	Temperaturas (°C)			Precipitación (l/m <sup>2</sup> )		Horas de sol ayer	Meteoros significativos			
	Máxima de ayer	Mínima de hoy	12 horas de hoy	06 ayer a 06 hoy	Hoy 06-12		18 horas de ayer	00 horas de hoy	06 horas de hoy	12 horas de hoy
Castellón de la Plana ...	16	3				9.2	☉		☉	
Valencia (A) ...	16	2	13			0.8	☉	○	☉	☉
Valencia ...	17	4				8.8	☉			
Alicante (A) ...	16	2	15			8.7	☉	○	☉	○
Alicante ...	18	0				8.8	☉			
Murcia (A) ...	19	1	11			8.1	☉		☉	☉
Murcia ...	17	2	13			8.5	☉		☉	☉
Cartagena ...	13	9	11				☉		☉	☉
San Javier ...	15	1	14			8.5	☉		☉	☉
Sevilla (A) ...	19	1	11			9.0	☉	○	☉	☉
Córdoba (A) ...	18	2	11			9.0	☉		☉	☉
Jaén ...	18	3				8.5	☉		☉	
Granada (A) ...	17	-4	8			6.9	☉	○	☉	○
Huelva ...	20	6				5.5	☉		☉	
Jerez de la Frontera (A) ...	17	3	13				☉		☉	☉
Cádiz ...	15	8	12			8.3	☉		☉	☉
San Fernando ...	15	8	14			7.0	☉		☉	☉
Tarifa ...	15	12	15			7.1	☉		☉	☉
Málaga (A) ...	17	5	13			8.0	☉	○	☉	☉
Almería (A) ...	16	6	15			8.8	☉		☉	☉
Palma de Mallorca (A) ...	17	0	15				☉	☉	☉	☉
Mahón (A) ...	14	9	12			9.0	☉	☉	☉	☉
Ibiza (A) ...	16	4	15			7.9	☉	☉	☉	☉
Santa Cruz de Tenerife (A)...	14	8	12			3.6	☉	○	☉	☉
Santa Cruz de Tenerife ...	20	12	19			7.0	☉		☉	☉
Las Palmas (A) ...	19	11	18			3.5	☉	○	☉	☉
Fuerteventura (A) ...	19	10	19			9.6	☉		☉	☉
Lanzarote (A) ...	20	13	18			9.1	☉		☉	☉
Ceuta ...	15	7	14			8.6	☉		☉	☉
Melilla ...	16	8	15			8.7	☉		☉	☉





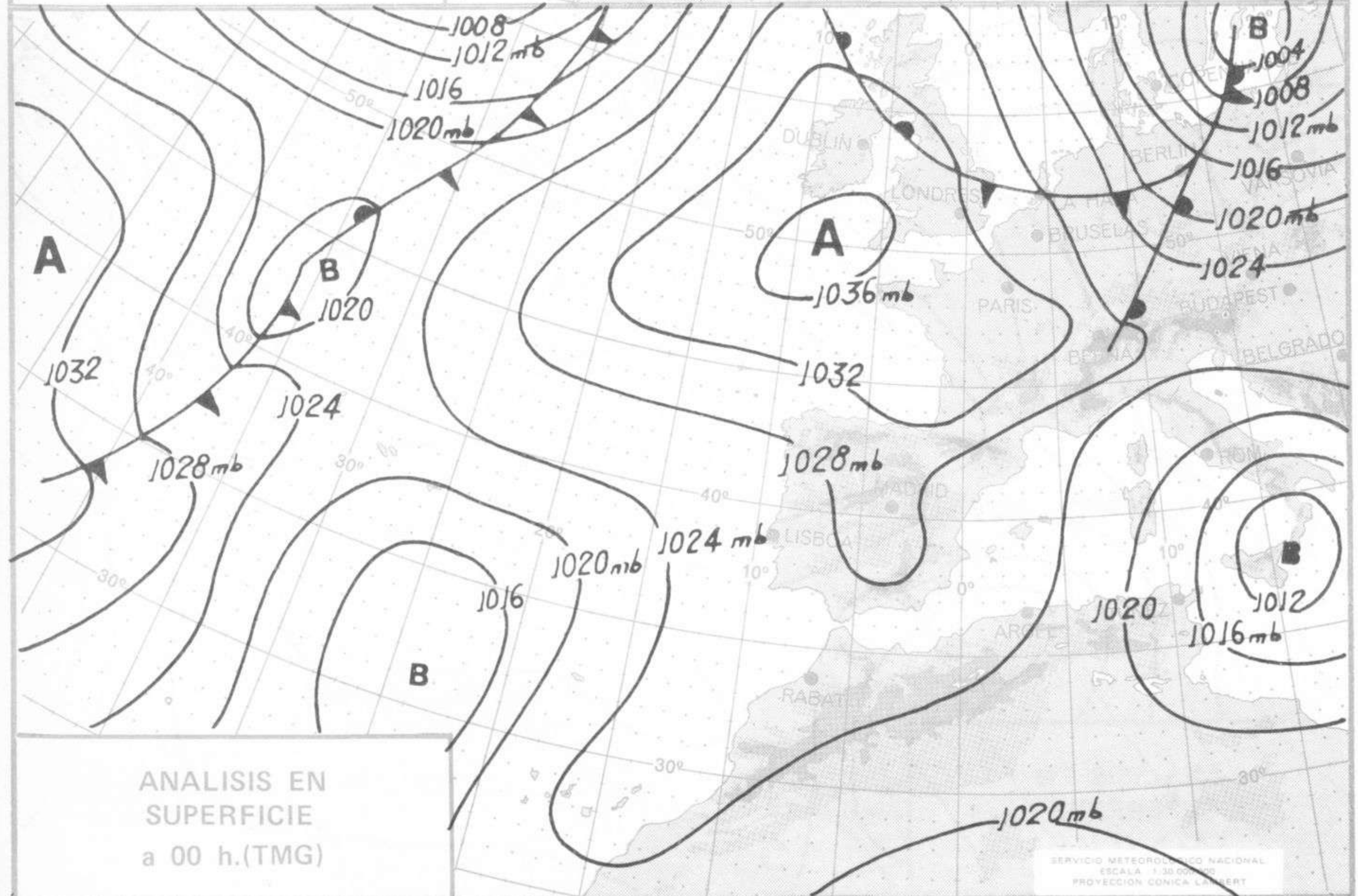
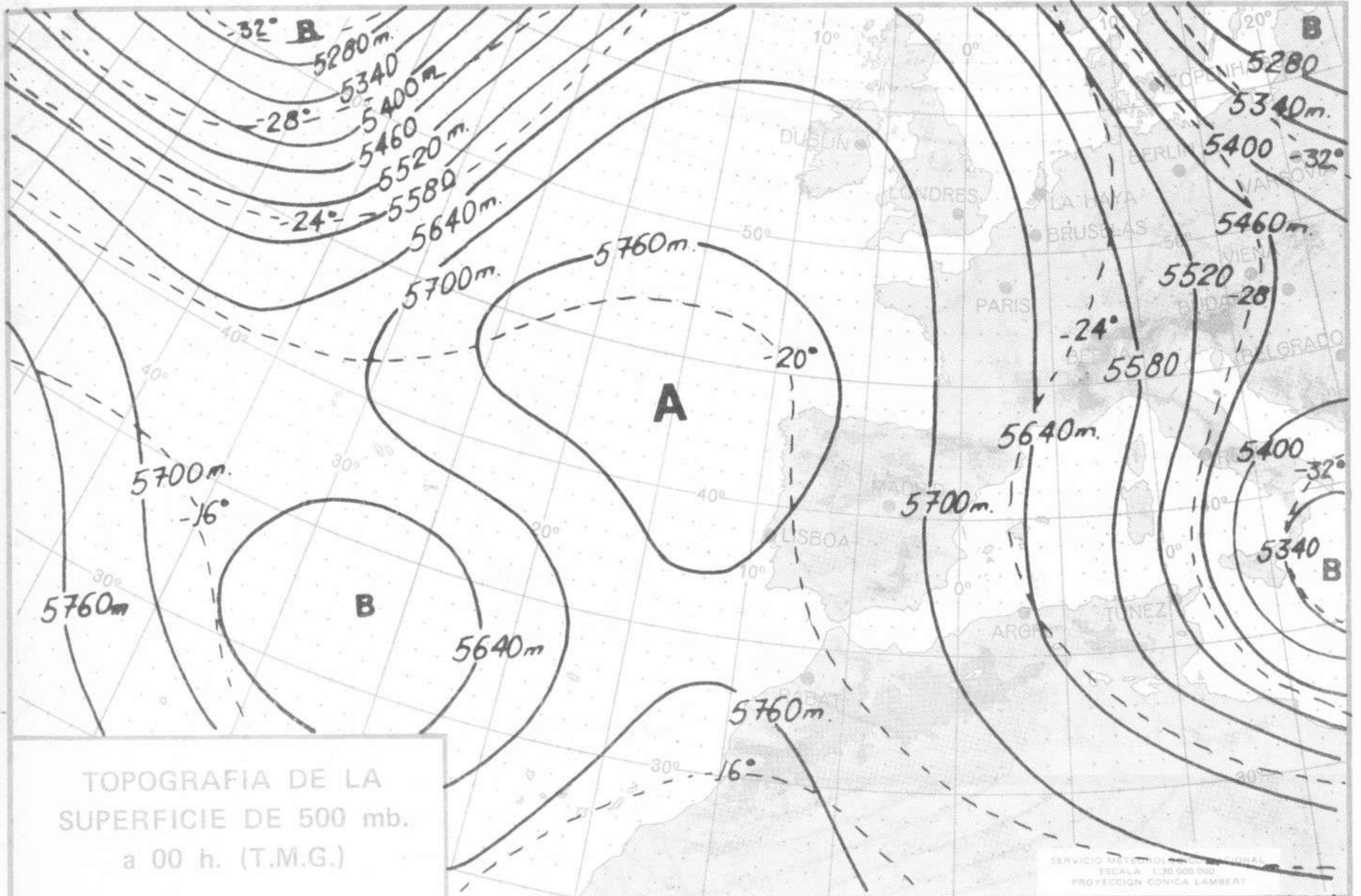


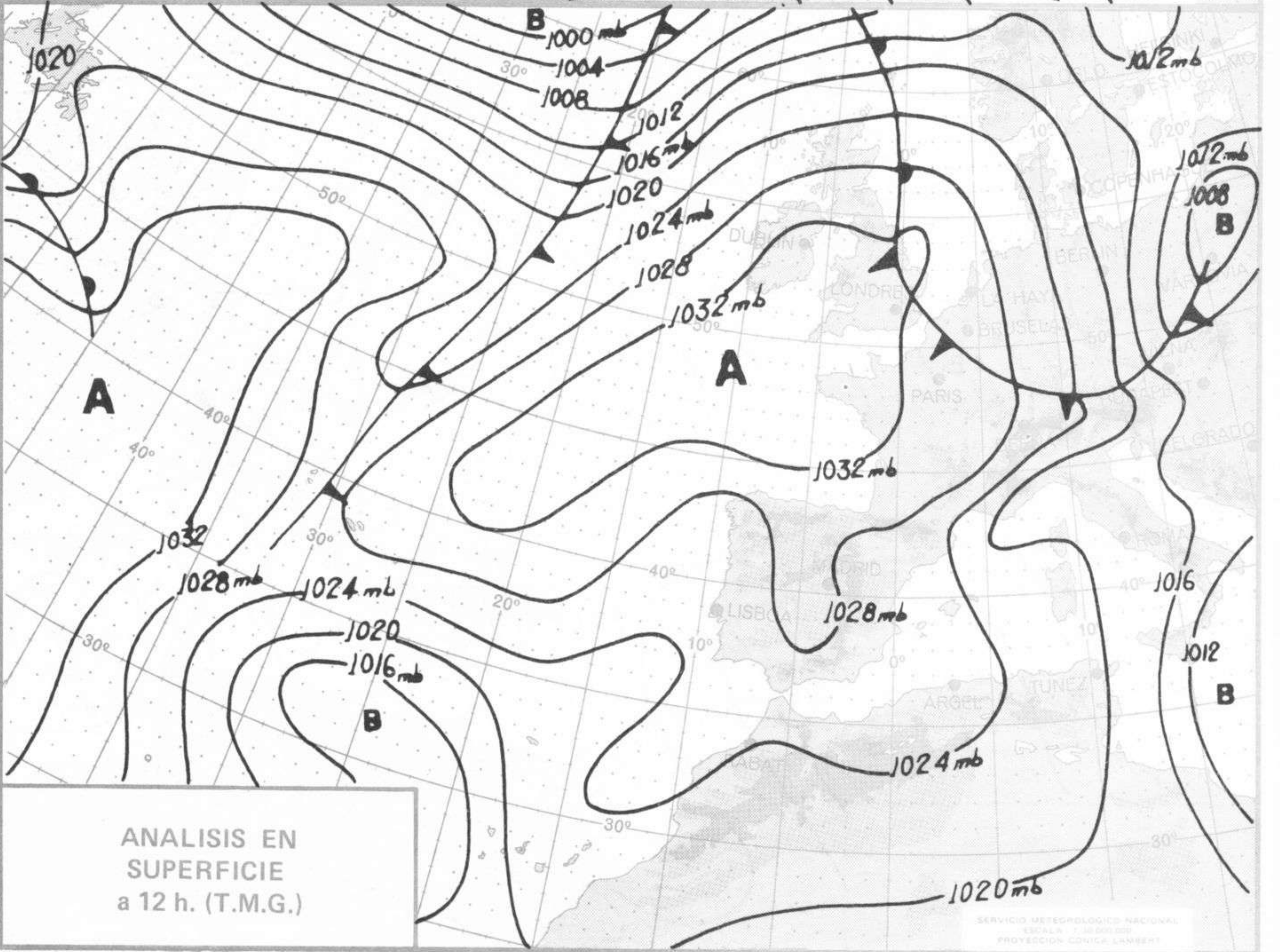
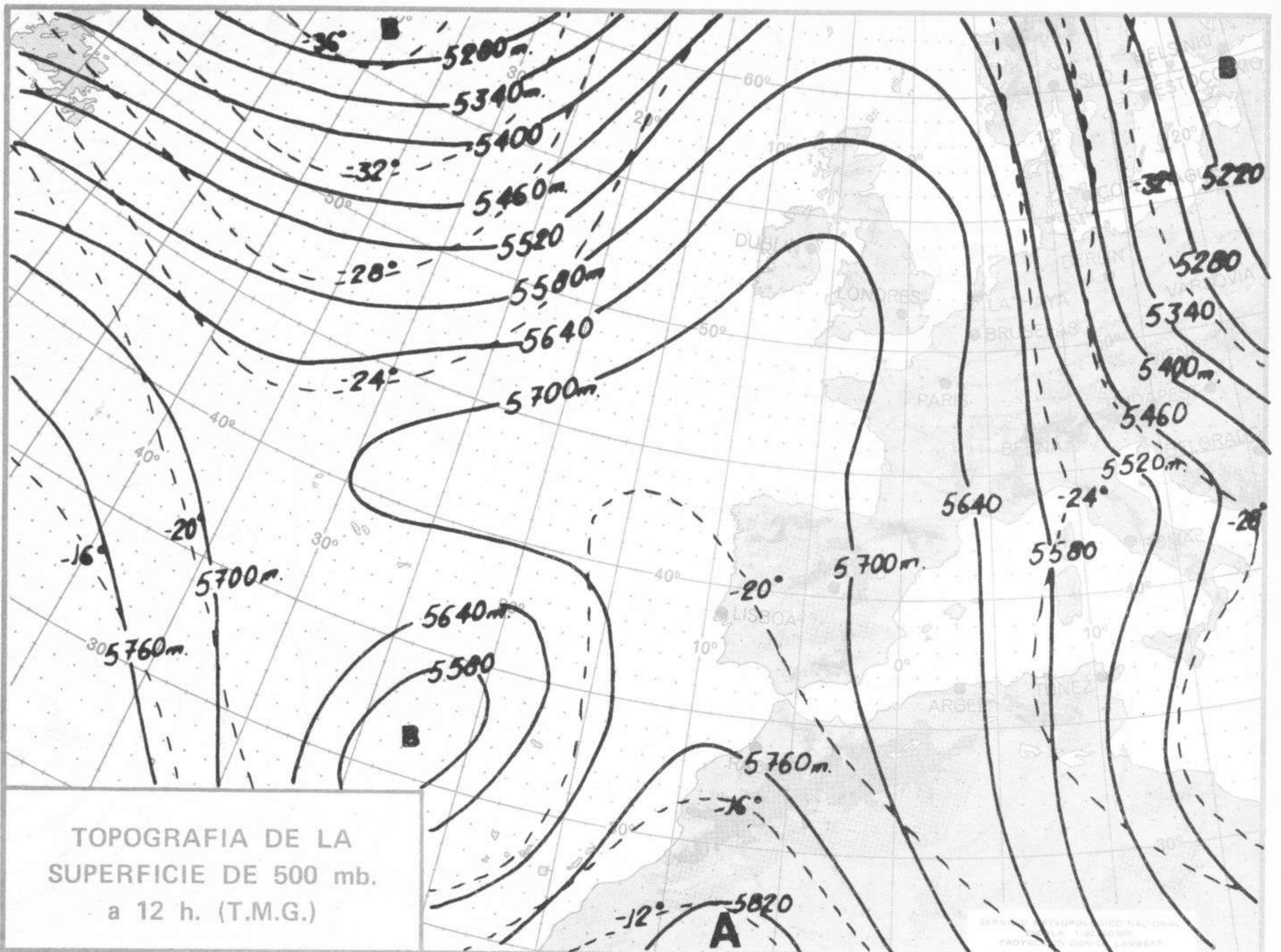
# INFORMACION TECNICA DIARIA

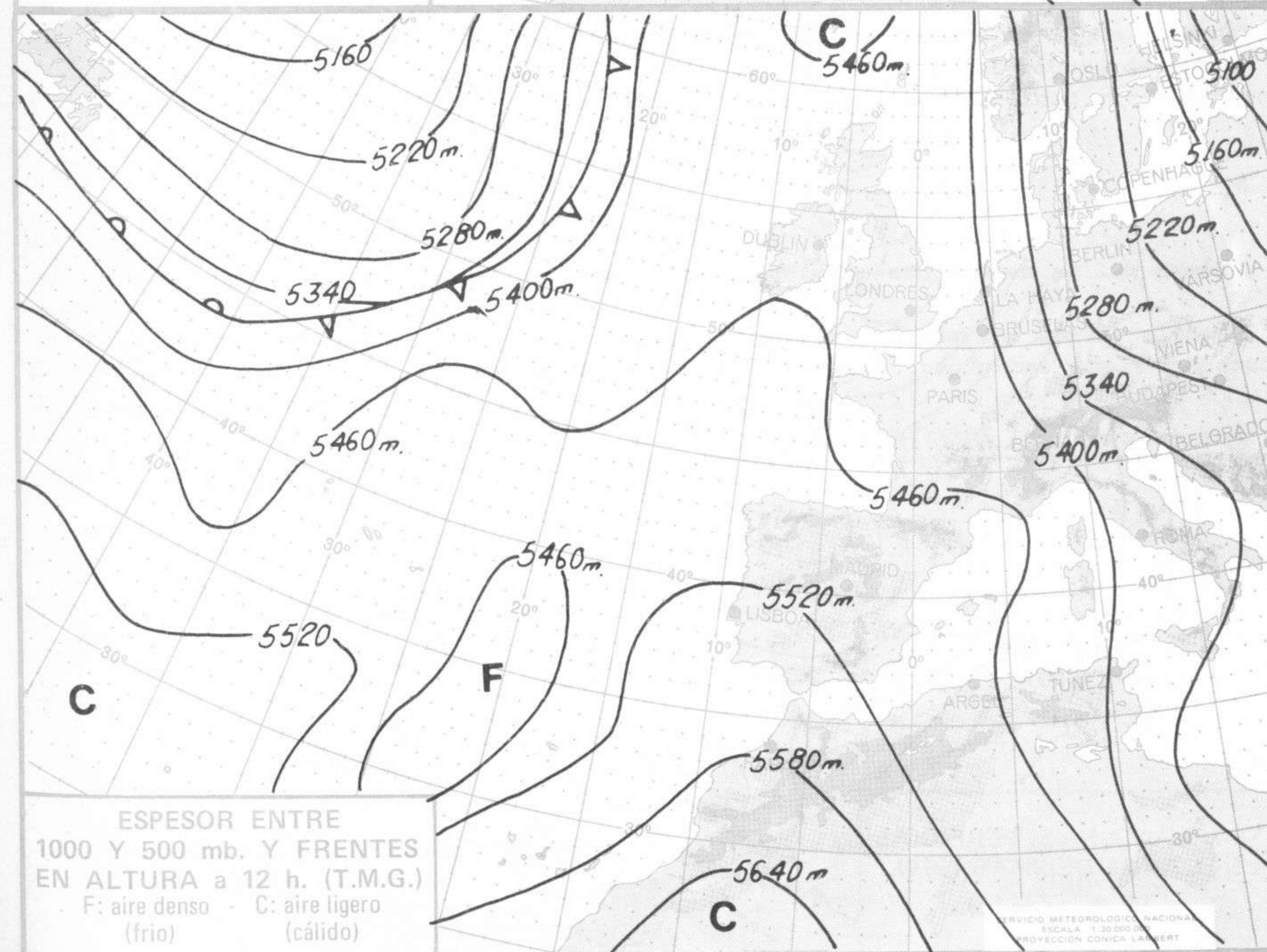
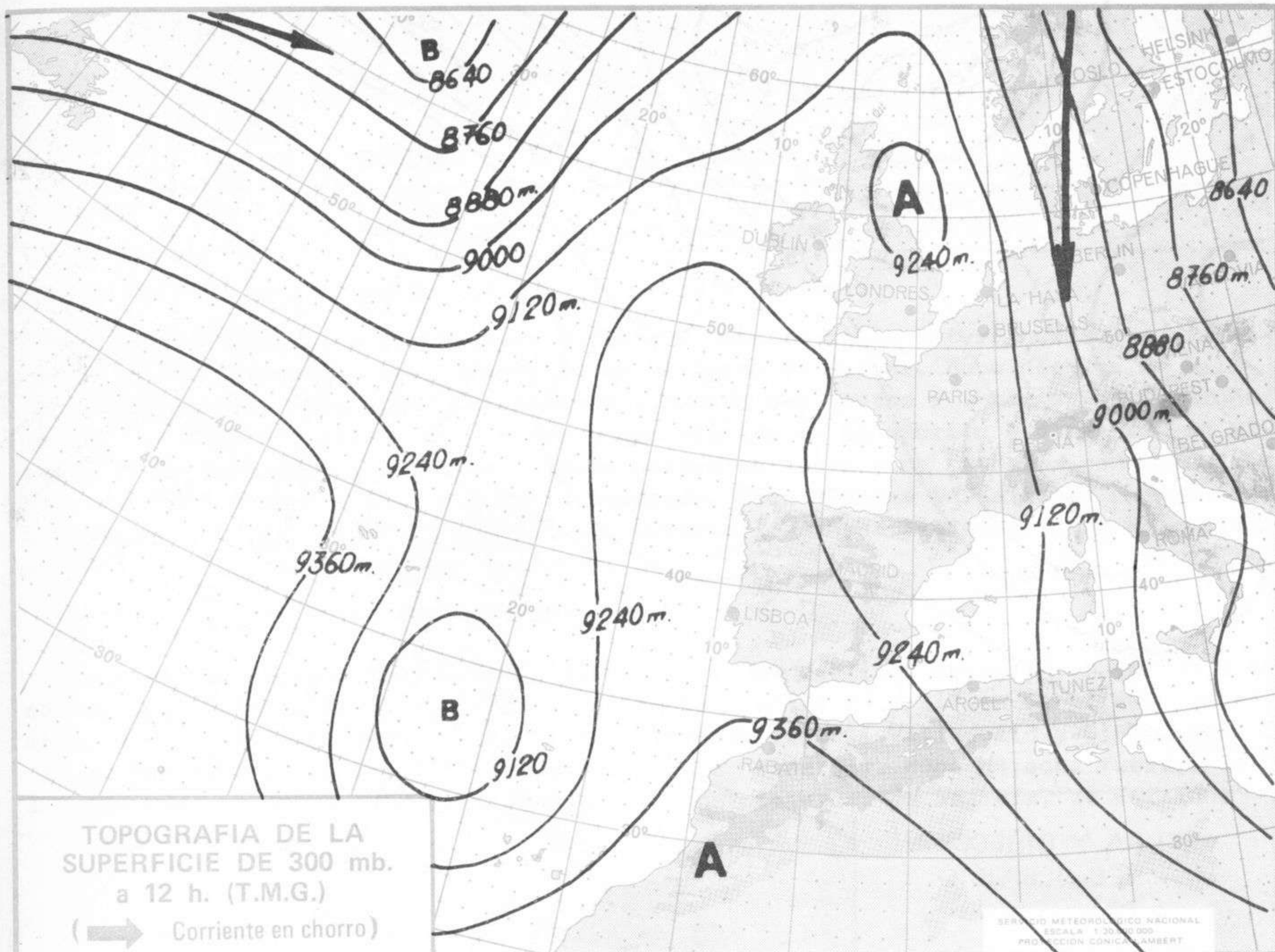
Núm. 17.

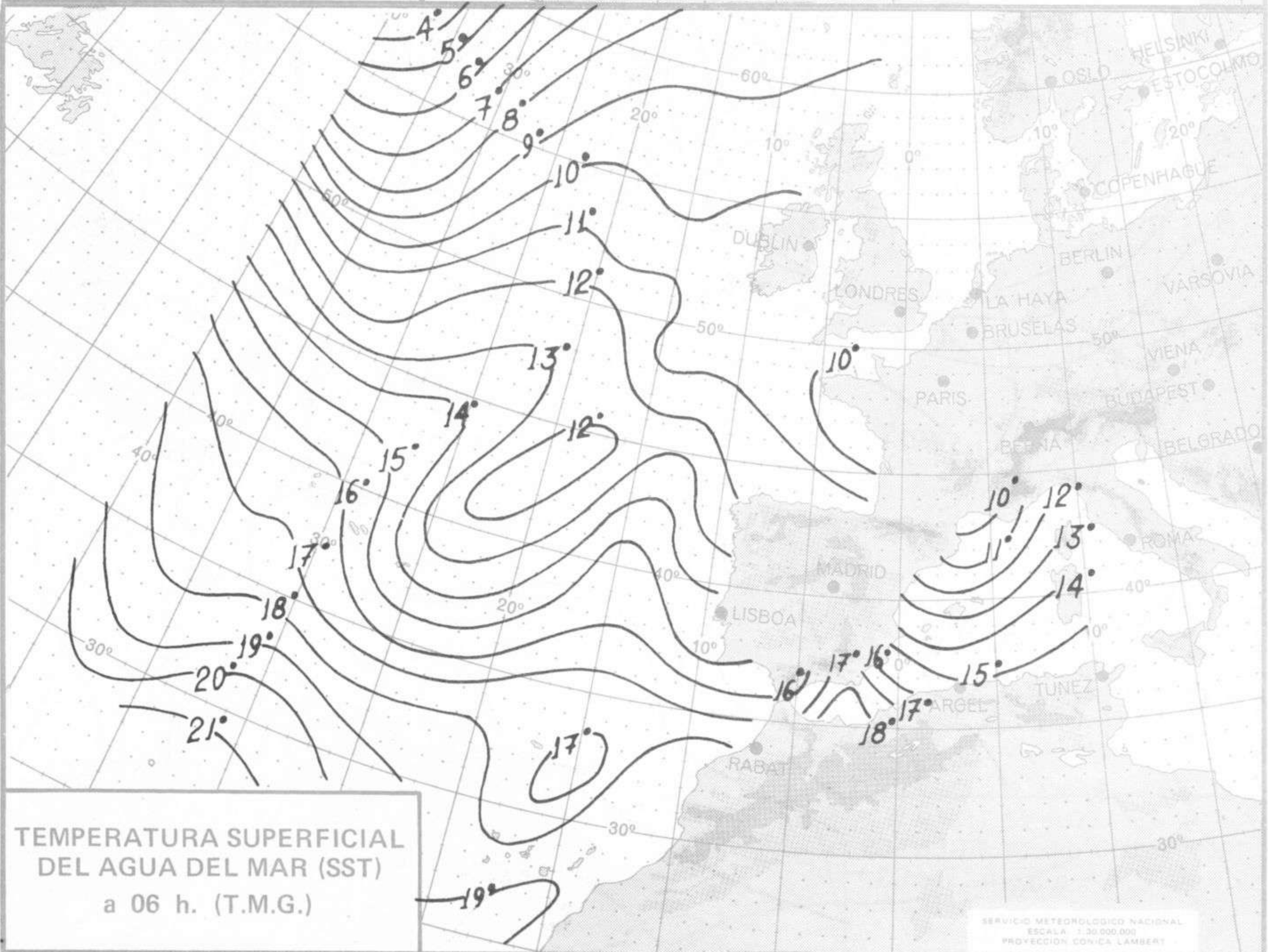
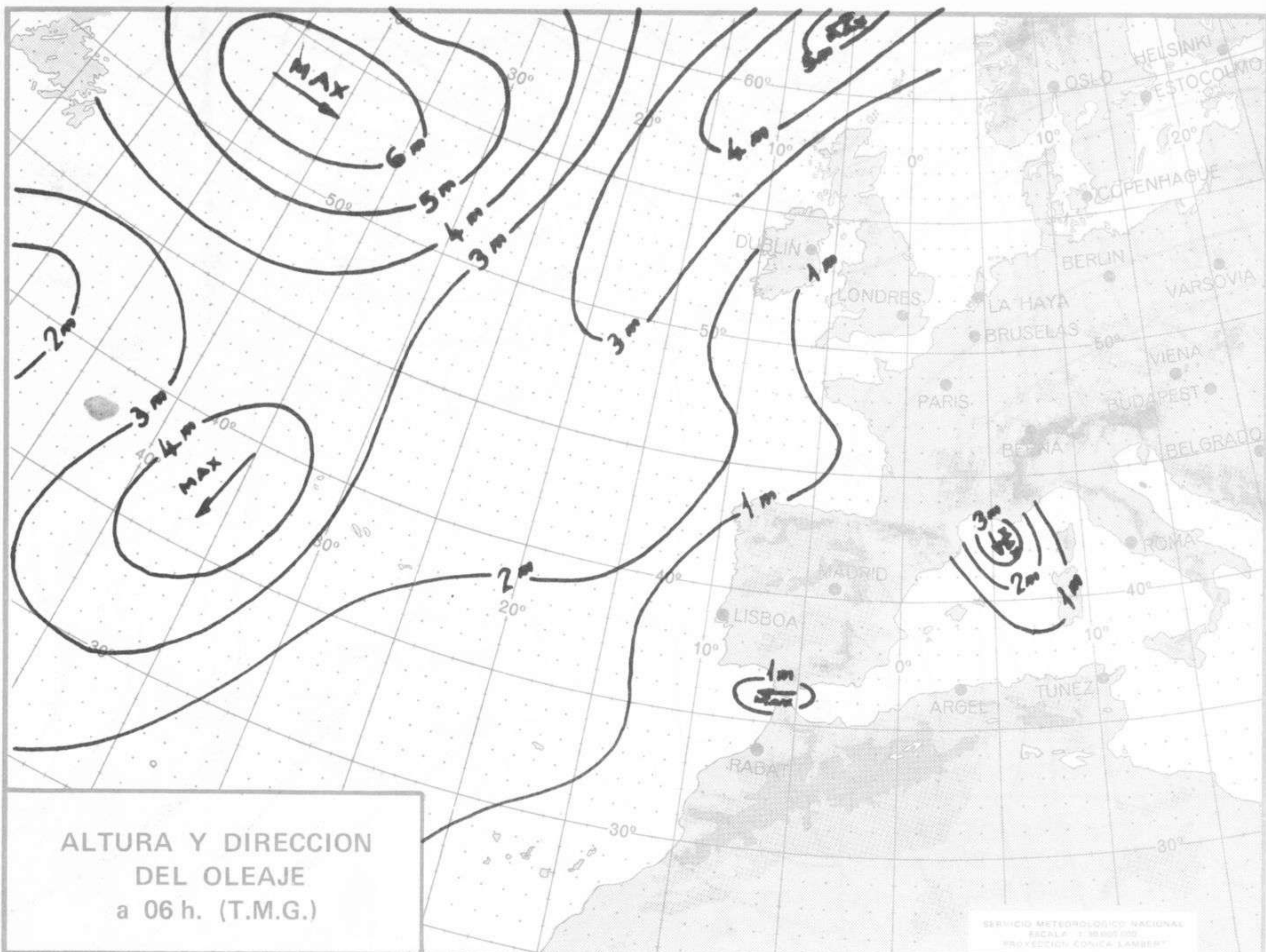
MADRID, SABADO 17 de ENERO de 6.

Dirección postal: Centro de Análisis y Predicción (Ciudad Universitaria), Apartado 285 - Madrid - 3 - (España) - Teléfono: 244 35 00  
Fonometeo local: teléfono 094 - Fonometeo España: teléfono 232 69 40 de Madrid













COMPLEMENTO A LA INFORMACION TECNICA DIARIA



Dirección postal: Centro de Análisis y Predicción (Ciudad Universitaria), Apartado 285 - Madrid - 3 - (España) - Teléfono: 244 35 00
Fonometeo local: teléfono 094 - Fonometeo España: teléfono 232 69 40 de Madrid

MADRID, Sábado 17 de ENERO de 1976

INFORMACION SINOPTICA DE ESPAÑA

Table with multiple columns of meteorological data, including station identifiers, coordinates, and various atmospheric parameters.

Table with multiple columns containing alphanumeric codes and numbers, possibly representing weather data or station identifiers. Columns include codes like 170600, 08433, 00000, etc., and values like 57051, 25701, 00900, etc.

RADIOSONDEOS

Table of radio sounding data (Nivel inferior a 100 mb) including codes like TTAA, TTDD and various alphanumeric strings and numbers.

Table of radio sounding data (Nivel superior a 100 mb) including codes like TTBB, TTCC, TTDD and various alphanumeric strings and numbers.

TEMP - (FM - 35 E) : Parte de observación en altitud de presión, temperatura, humedad y viento de una estación terrestre.

Table defining meteorological codes for temperature, pressure, humidity, and wind at various altitudes and pressure levels (e.g., TTAA, TTDD, TTBB, TTCC).

SYNOP - (F - 11 E) : Informe de una observación en superficie procedente de una estación terrestre.

Table defining synoptic code components: IIIII N d d f f V V w w W P P T T N C L h C M C H T d T d s p p (B P o P o P o) (7 R R j j) (B N C h j t) (S S p p p p) (M O N T N C H C)