



BOLETIN DIARIO

AÑO XXIV
2ª Epoca
Núm. 81

MADRID, **SABADO 22** de **MARZO** de 1.975

Dirección postal: Centro de Análisis y Predicción (Ciudad Universitaria), Apartado 285 - Madrid - 3 - (España) - Teléfono: 244 35 00
Fonometeo local: teléfono 094 - Fonometeo España: teléfono 232 69 40 de Madrid

TIEMPO PASADO (de 12 horas de ayer a 12 horas, T.M.G., de hoy):

Nubosidad y precipitaciones: Ayer durante el día, el cielo estuvo muy nuboso con chubascos en Baleares, nuboso con algún chubasco aislado en Cantábrico, norte de Galicia, puntos del Duero, de Cataluña y de Levante con alguna nevada débil en las cordilleras Central, Ibérica y Pirenaica. Hubo nubosidad variable en Centro, La Mancha y Ebro. En las demás regiones estuvo despejado. Se recogieron 8 litros por metro cuadrado en ~~Madrid~~ y ~~6~~ en ~~Palma~~ de Mallorca. En la noche de hoy, estuvo nuboso en el norte de Galicia y despejado en el resto de España. Durante la mañana, aumentó la nubosidad en toda la costa norte de la Península y hubo intervalos nubosos en Levante y Ebro. Se formaron nieblas en Galicia, Duero, Centro y Extremadura.

Vientos fuertes: Ayer se registraron intervalos fuertes del noroeste en puntos del Ebro, Baleares, Levante y de La Mancha. Hoy continuaron en Ebro y Menorca.

Temperaturas destacables: Las máximas de ayer han oscilado desde 3ª en Segovia a 22ª en Huelva, de 12 a 14 en Baleares y alrededor de 22ª en Canarias. Las mínimas de hoy se registraron entre 5ª bajo cero en Teruel y 10ª en Coruña y Cádiz y de 15 a 16ª en capitales canarias. Han sido inferiores a los 0ª en Centro, La Mancha y cuenca del Duero.

PRONOSTICO PARA MAÑANA:

Chubascos frecuentes en el Cantábrico y norte de Galicia y de forma más dispersa en el Duero, Aragón y Cataluña. Nubosidad abundante en el Centro y Andalucía occidental y Extremadura, con algún chubasco de nieve en el sistema Central e Ibérico y puntos muy dispersos del resto de estas regiones. Chubascos en Baleares. Parcialmente nuboso en las demás regiones peninsulares, Se iniciará un descenso de temperaturas con vientos de componente norte.

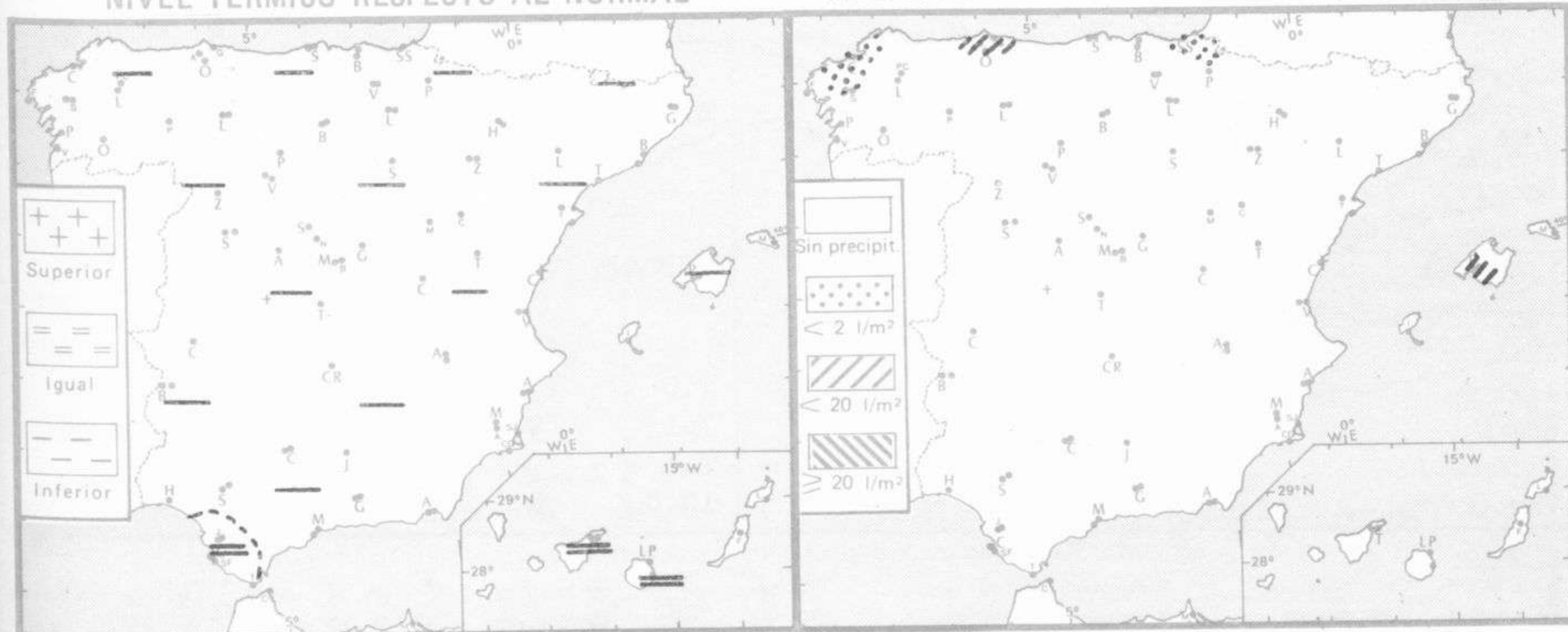
TENDENCIA PARA LOS DIAS 24 y 25 :

Día 24: Chubascos en el Cantábrico y Baleares. Parcialmente nuboso en las demás regiones.

Día 25: Continuará con análogas características.

NIVEL TERMICO RESPECTO AL NORMAL

AREAS CON PRECIPITACION (12 h. ayer a 12 h. hoy)

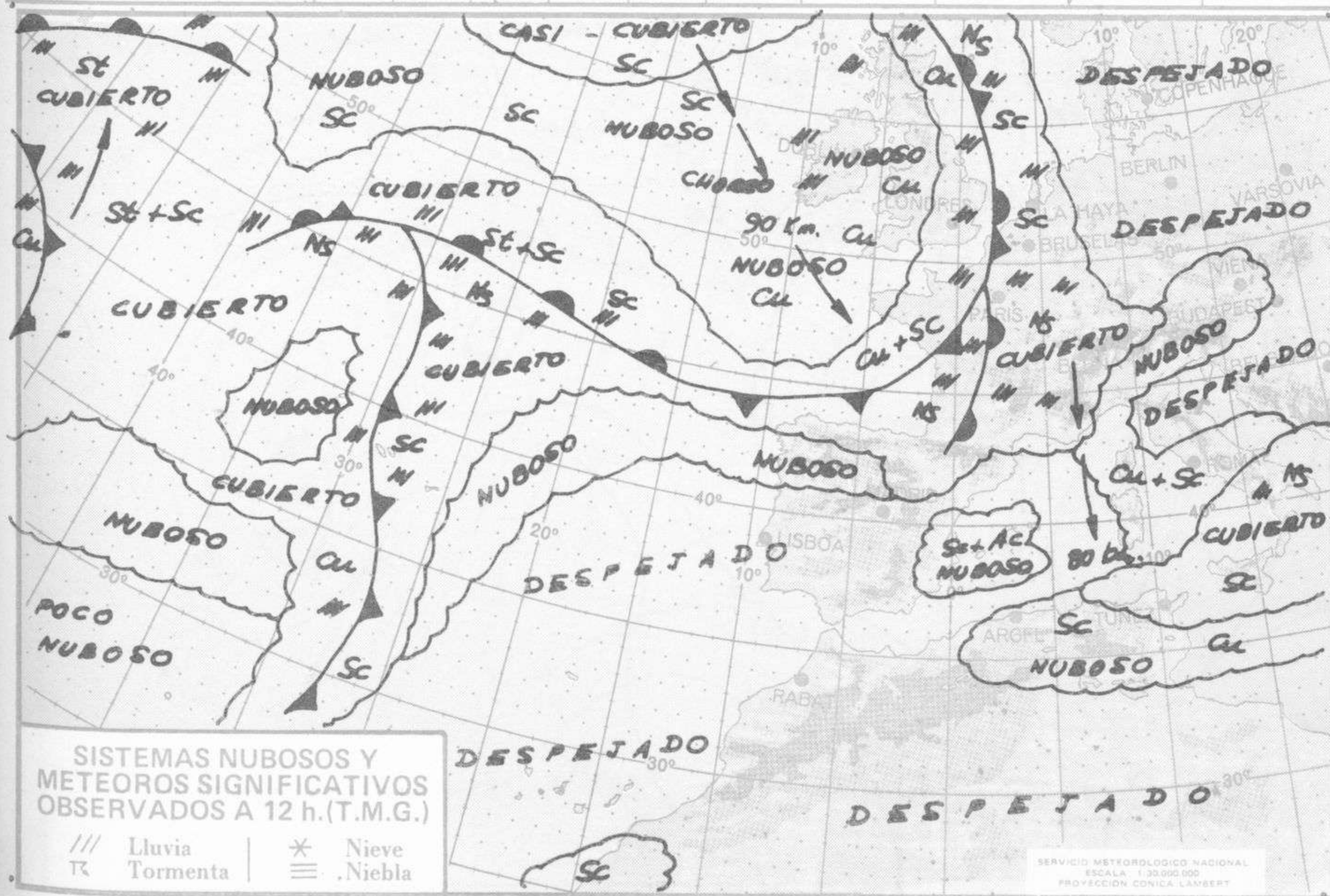


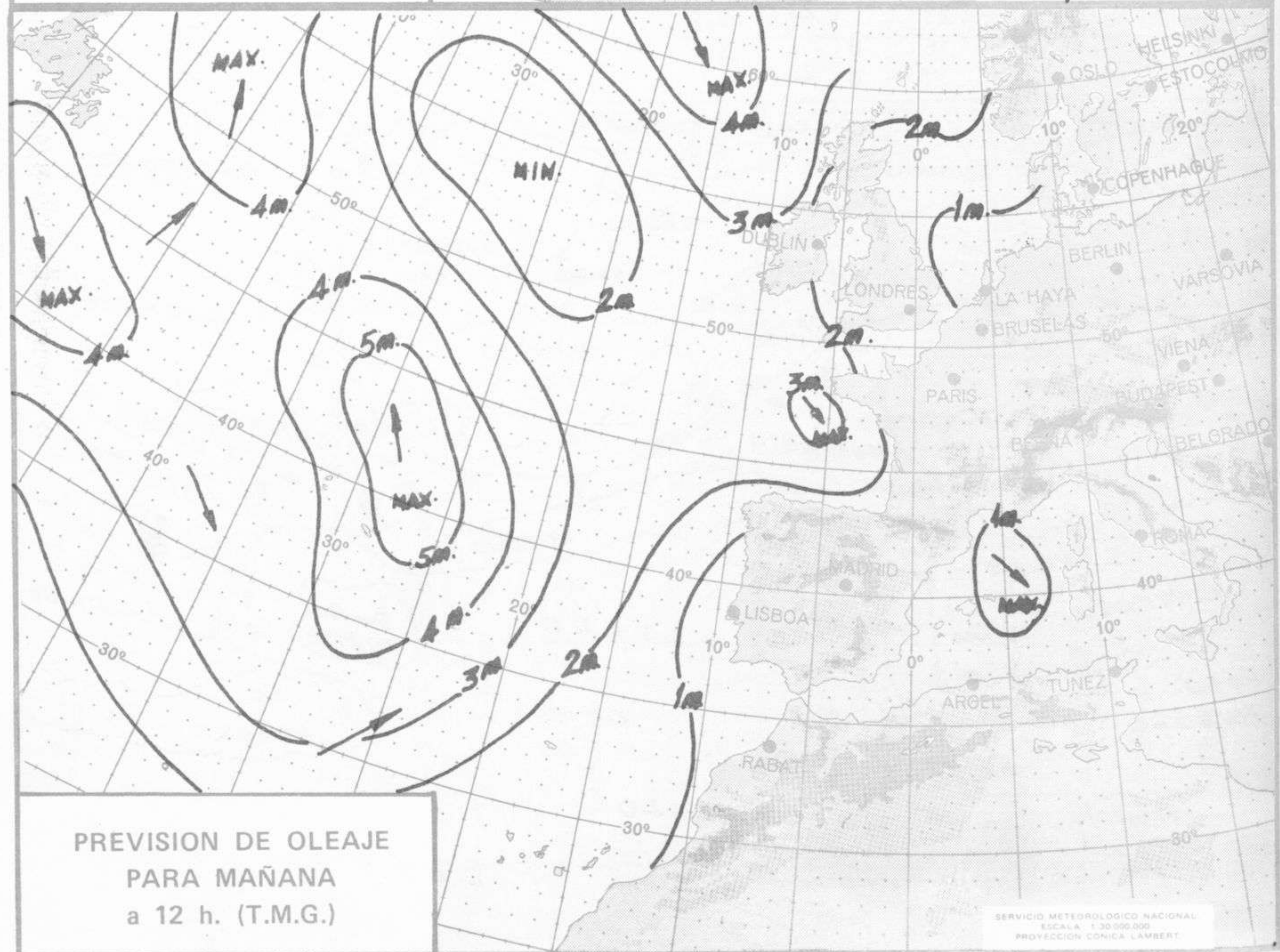
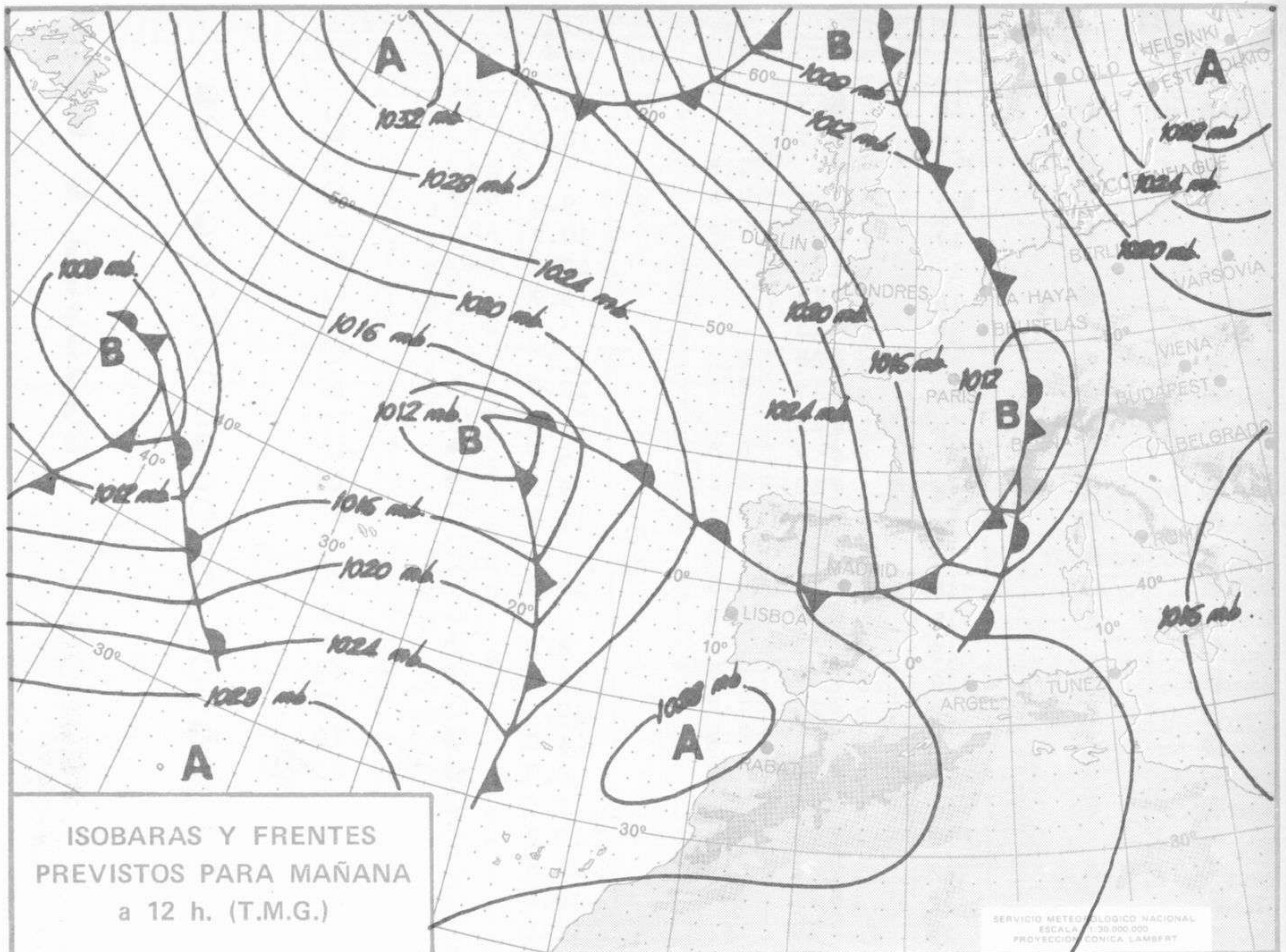
Estaciones	Temperaturas (°C)			Precipitación (l/m ²)		Horas de sol ayer	Meteoros significativos			
	Máxima de ayer	Mínima de hoy	12 horas de hoy	06 ayer a 06 hoy	Hoy 06-12		18 horas de ayer	00 horas de hoy	06 horas de hoy	12 horas de hoy
La Coruña	13	10	12	ip	ip	1.7	●		●	●
Montevitoso	11	7					●			
Lugo (Punto Centro)	13	0	10			8.3	●	☾	●	●
Santiago de Compostela (A)	13	3	10		ip	4.0	●	☾	●	●
Pontevedra	16	6	14			6.0	●		☾	●
Vigo (A)	13	5	14				☾		○	☾
Orense	17	0					☾			●
Ponferrada	14	1	8				●		☾	●
Asturias (A)	12	4	14			2.9	☾		●	●
Oviedo	11	2	13	2		1.9	☾	☾	●	●
Santander (A)	13		14				☾			●
Santander	11	4	13			8.0	☾	○	●	●
Bilbao (A)	11	-1	9			3.2	☾	○	●	●
San Sebastian/Igueldo	9	3	8	1	ip	5.8	☾	○	●	●
San Sebastian (A)		2	10		ip	5.5			●	●
León (A)	9	-2	10			8.9	☾		☾	●
Zamora	11	0	11			8.3	☾		☾	●
Palencia	10		9				○			☾
Burgos (A)	7	-5	7	ip		8.8	☾	○	☾	●
Burgos	8	-3	8	ip		8.5	☾		☾	●
Valladolid (A)	10	-4	8	ip		8.5	☾		☾	●
Valladolid	12	-3	9	ip		6.5	☾		○	☾
Soria	6	-3	8	ip			☾		☾	●
Salamanca (A)	11	-3	10			10.6	☾	☾	☾	☾
Avila	6	-2	9			10.6	☾		☾	☾
Segovia	3	-2	8	ip		6.1	☾		☾	☾
Navacerrada	-3	-4	3	1		2.5	☾		☾	☾
Madrid/Barajas	13	-3	13			9.1	○	○	☾	☾
Madrid (Cdad. Universitaria)	13	-2	12			9.2	○	○	○	●
Guadalajara	12	-1					○		○	
Toledo	13	2	14			9.6	☾		☾	☾
Cuenca		-2	12			8.6			☾	●
Molina de Aragón	8	-6					○		☾	
Ciudad Real	12	-2	13			9.7	☾	○	○	☾
Albacete (A)	12	-1	12			8.7	○	○	○	☾
Cáceres	14	5	14				☾	○	○	☾
Badajoz (A)	18	2	14			10.8	☾		○	☾
Vitoria (A)	7	-3	4				☾		●	●
Logroño	10	1	10			5.1	☾		☾	●
Logroño (A)	8	1	11			6.8	☾	○	●	●
Pamplona	7	2		ip		7.5	☾		●	
Huesca (A)	12	0	10			10.4	○		☾	●
Daroca										
Zaragoza (A)	11	4	12			8.2	○	○	☾	●
Zaragoza	11	5	12				☾		☾	●
Calamocho	7	-5	9	ip		7.0	☾	○	☾	●
Teruel	8	-5					☾		☾	●
Lérida	16	3	9			10.0	☾		●	●
Gerona (A)		-1	13						☾	☾
Barcelona	16	6	14				☾	○	○	●
Barcelona (A)	15	4	12	ip		7.0	☾	○	☾	●
Reus (A)	17	7	13			7.1	☾		☾	●
Tarragona	18	5				7.1	○		☾	
Tortosa	16	9				10.0	●		☾	

SÍMBOLOS UTILIZADOS EN LOS CUADROS DE METEOROS SIGNIFICATIVOS

- ☾ Llovizna ☾ Neblina ☾ Relámpagos ▲ Granizo ○ Despejado ● Nuboso ☾ NW 30 nudos ☾ NE 35 nudos
 ☾ Lluvia ☾ Niebla ☾ Tormenta * Nieve ☾ Poco nuboso ● Cubierto ☾ SW 50 nudos ☾ SE 65 nudos

Estaciones	Temperaturas (°C)			Precipitación (l/m ²)		Horas de sol ayer	Meteoros significativos			
	Máxima de ayer	Mínima de hoy	12 horas de hoy	06 ayer a 06 hoy	Hoy 06-12		18 horas de ayer	00 horas de hoy	06 horas de hoy	12 horas de hoy
Castellón de la Plana	18	6	17			10.3	○		●	●
Valencia (A)	17	4	19			10.0	○	○	●	●
Valencia	18						○			
Alicante (A)	17	8	18			9.5	○	○	○	●
Alicante	17	7				10.9	○			
Murcia (A)	17	4	17			10.8	○			○
Murcia	18	7	18			9.9	○			○
Cartagena	15	8	13				○			○
San Javier	17	3	18			8.3	○	○	○	○
Sevilla (A)	19	5	17			10.0	○	○	○	○
Córdoba (A)	19	2	15			9.5	○			○
Jaén	15	5	9			6.8	○			○
Granada (A)	14	-1	13			9.6	○	○	○	○
Huelva	22	8				11.7	○			○
Jerez de la Frontera (A) ...	18	8	18				○			○
Cádiz	18	10	16			10.0	○			○
San Fernando	18		18				○			○
Tarifa	15	11	15			8.5	○			○
Málaga (A)	20	8	18			8.6	○	○	○	○
Almería (A)	21	8	16			10.3	○	○	○	○
Palma de Mallorca (A)	12	1	15	6		4.0	○	○	○	○
Mahón (A)	12	9	14	8		0.0	○	○	○	○
Ibiza (A)	14	6	15			7.5	○	○	○	○
Santa Cruz de Tenerife (A)...	20	12	21			10.2	○	○	○	○
Santa Cruz de Tenerife	22	15	22			10.5	○	○	○	○
Las Palmas (A)	22	16	21			10.4	○	○	○	○
Fuerteventura (A)	21	12	20			11.5	○	○	○	○
Lanzarote (A)	23		23				○	○	○	○
Ceuta	16	8					○	○	○	○
Melilla	17	8	20			10.3	○	○	○	○



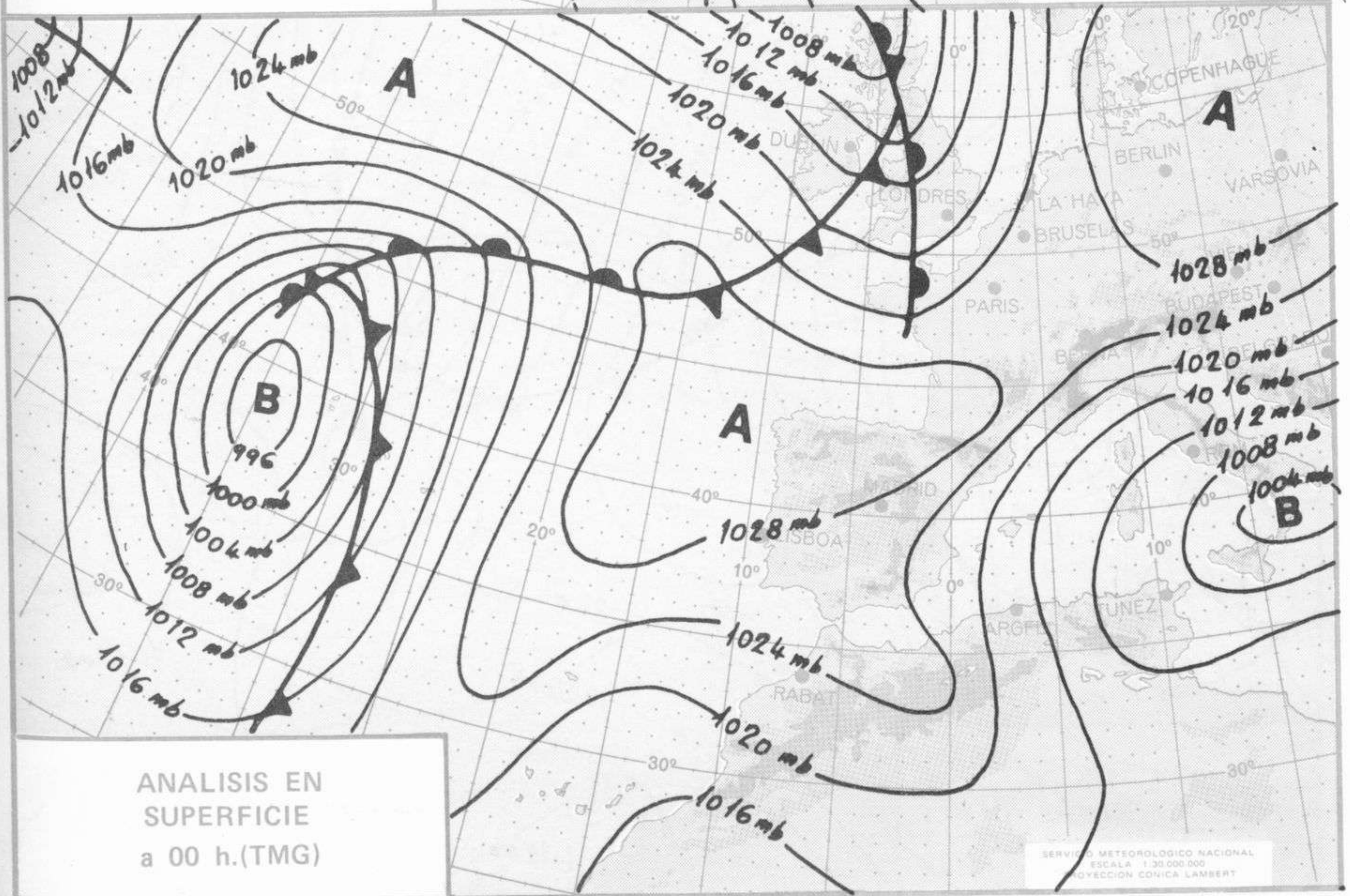
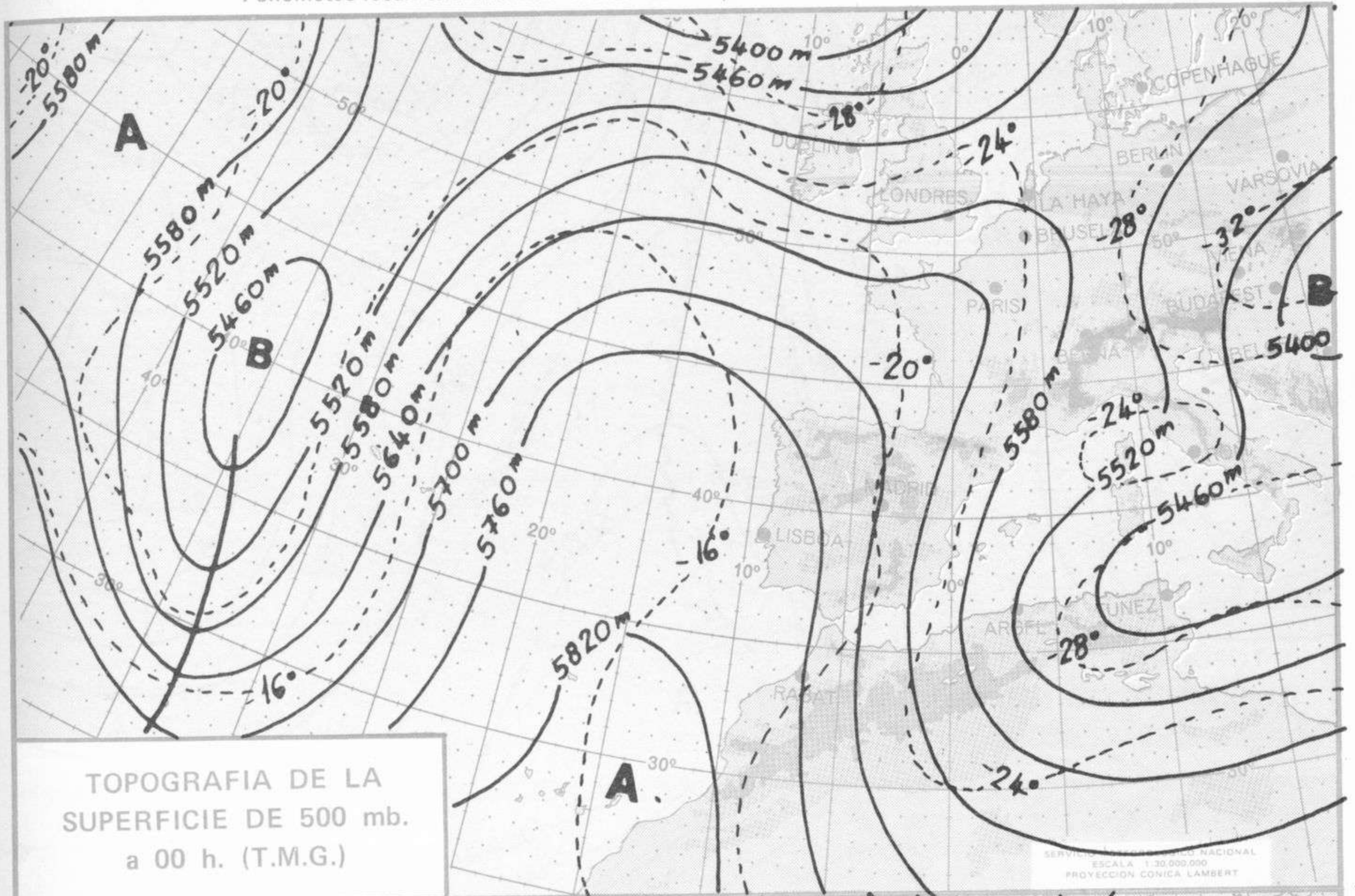


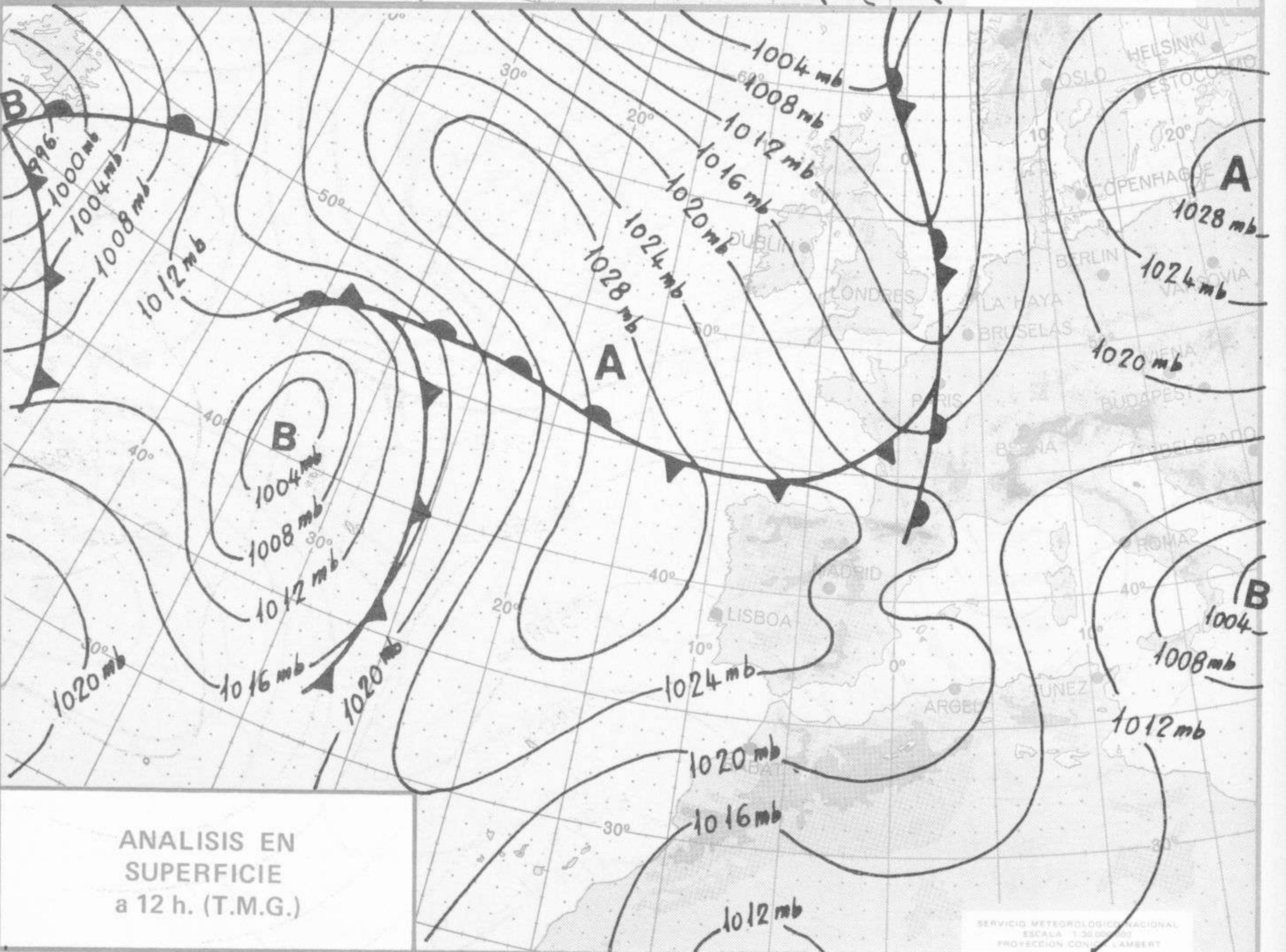
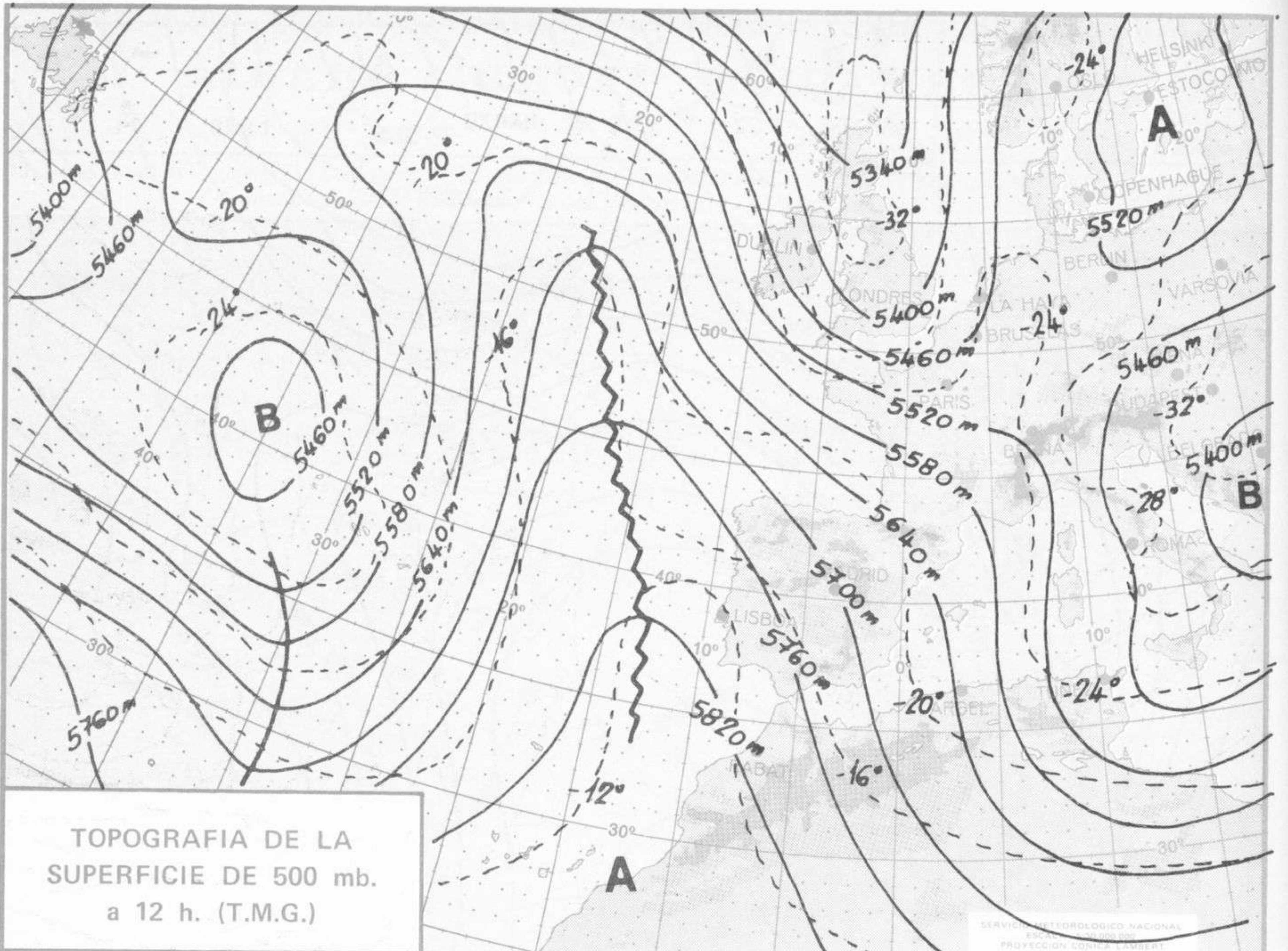


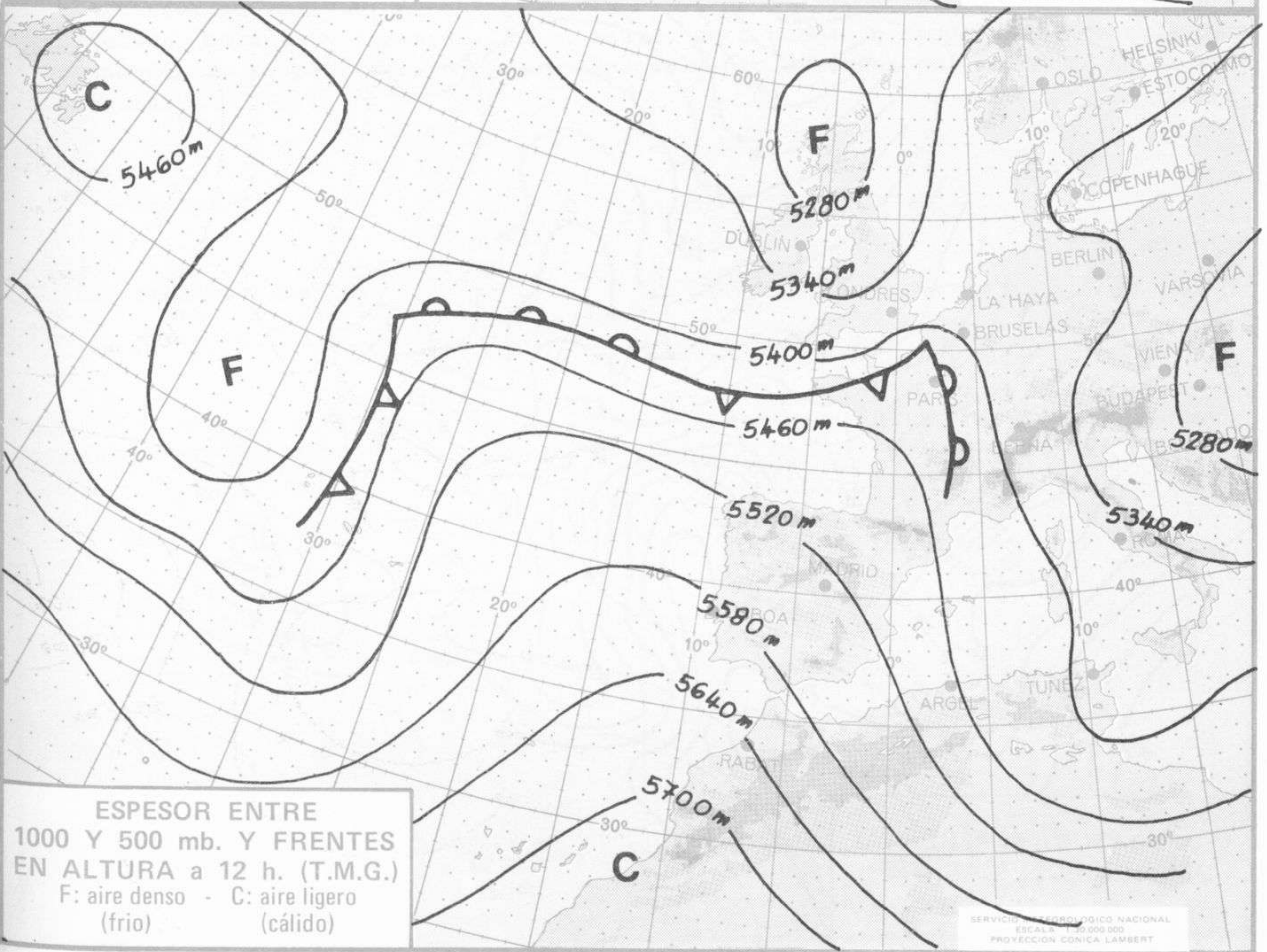
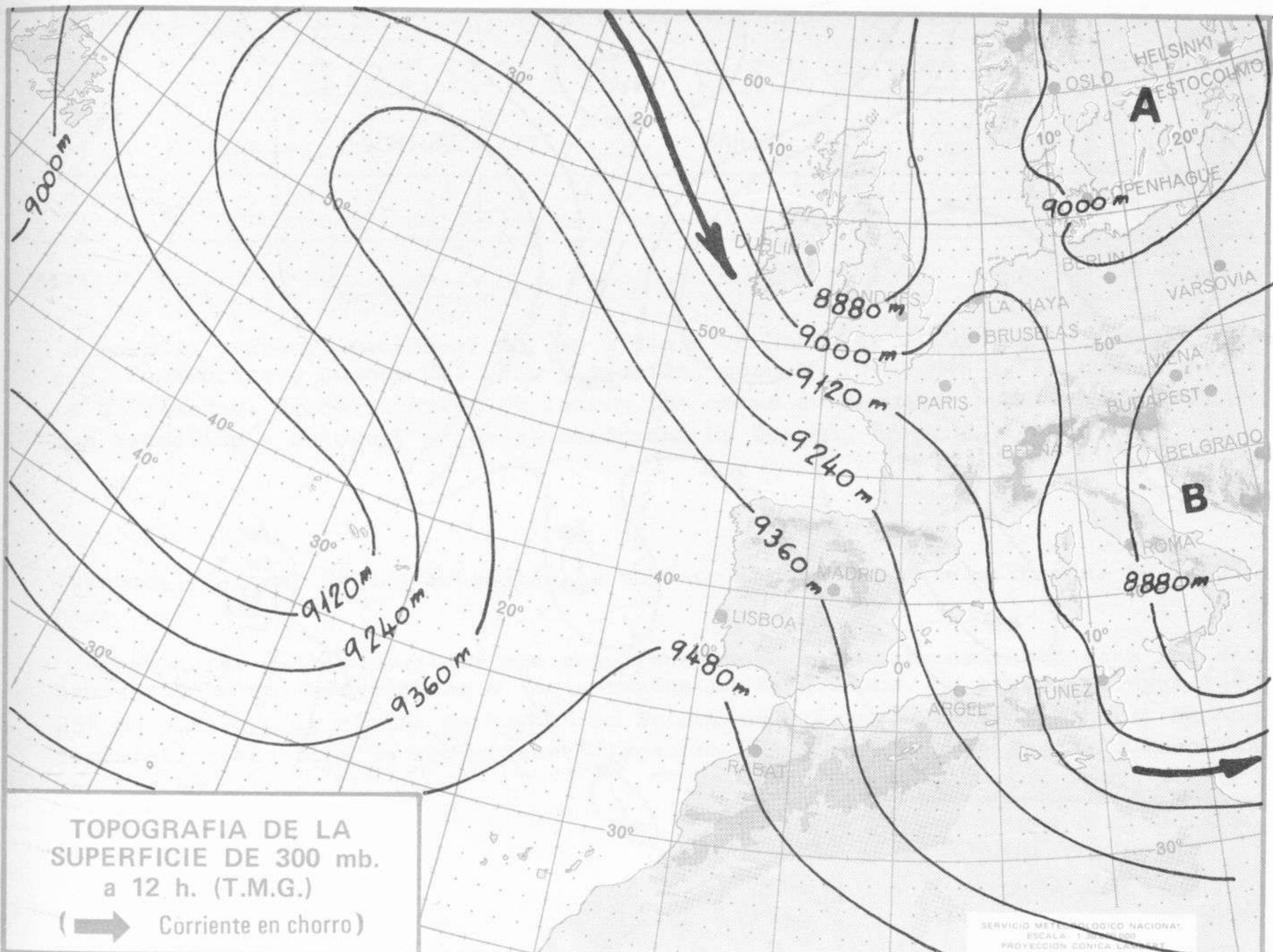
INFORMACION TECNICA DIARIA

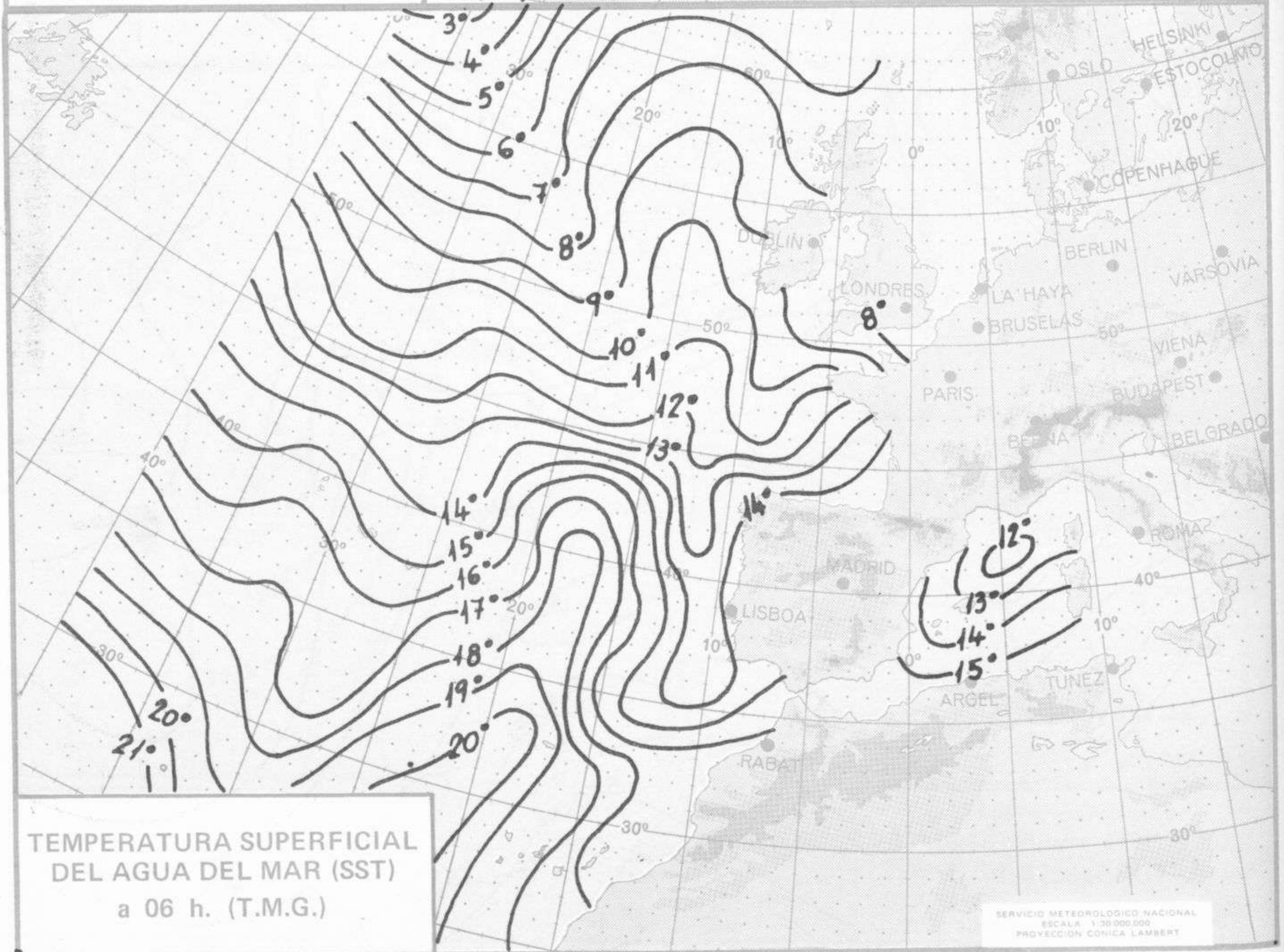
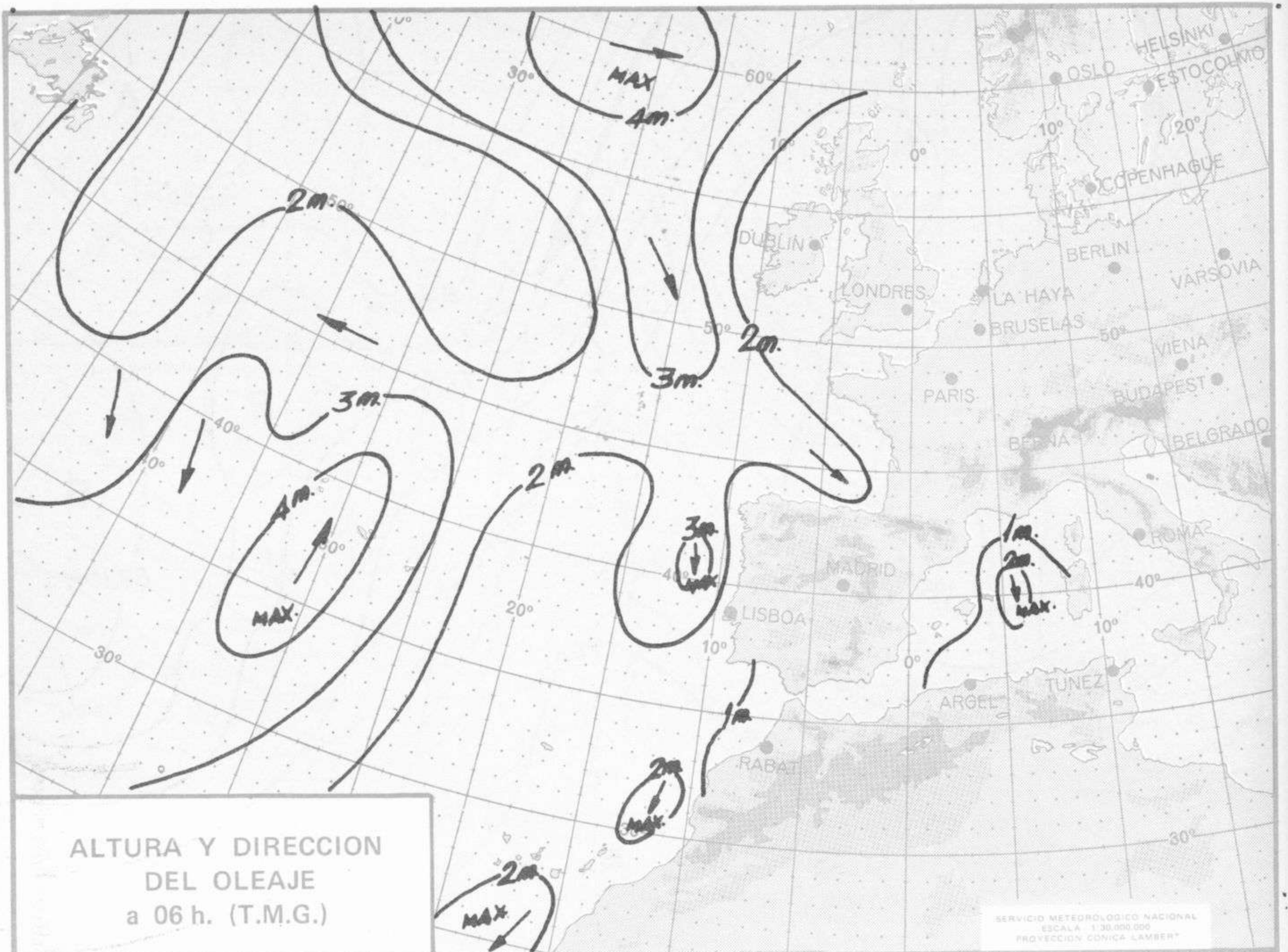
MADRID, SABADO 22 de MARZO de 1.975

Dirección postal: Centro de Análisis y Predicción (Ciudad Universitaria), Apartado 285 - Madrid - 3 - (España) - Teléfono: 244 35 00
Fonometeo local: teléfono 094 - Fonometeo España: teléfono 232 69 40 de Madrid











COMPLEMENTO A LA INFORMACION TECNICA DIARIA



Dirección postal: Centro de Análisis y Predicción (Ciudad Universitaria), Apartado 285 - Madrid - 3 - (España) - Teléfono: 244 35 00
 Fonometeo local: teléfono 094 - Fonometeo España: teléfono 232 69 40 de Madrid

MADRID, Sábado 22 de MARZO de 1.975

R A D I O S O N D E O S																		
Sondeos a 00 horas (TMG)										Sondeos a 12 horas (TMG)								
Presiones tipo					Puntos notables					Presiones tipo					Puntos notables			
PPP	hhh	TT	DD	dd ff	PPP	TT	DD	PPP	TT	DD	PPP	hhh	TT	DD	dd ff	PPP	TT	DD
La Coruña 08.001	1000	252	9	10	29	04	1024	10	12	1000	230	11	02	28n	08	1021	12	00
	850	1589	5	34	01	13	974	7	04	850	1568	3	48	32	14	930	8	04
	700	3149	-3	57	01	19	938	7	14	700	3128	-1	78	34	23	865	5	56
	500	5750	-18	63	34	38	867	6	44	500	5730	-18	74	32	38	792	-2	05
	400	7370	-30	27	34	36	801	2	08	400	7370	-29	57	31	42	780	3	79
	300	9360	-44	57	34	48	718	-2	58	300	9360	-45	58	31	44	621	-7	77
	250	10560	-53		34	45	632	-6	56	250	10560	-54		31	52	613	-6	77
	200	11960	-64		34	51	575	-11	77	200	11950	-65		31	56	493	-19	74
	150	13700	-63		34	58	499	-18	63	150	13690	-64		32	44	407	-28	56
	100	16180	-65		34	46	428	-27	28	100	16180	-64		32	44	257	-53	60
	70	18360	-66		34	37	299	-45	57	70						212	-64	
	50	20280	xx				174	-72	50							179	-69	
	30						155	-62	30							133	-62	
20						125	-62	20										
Madrid / Barajas 08.221	1000	217					951	7	61	1000	122					950	9	61
	850	1549	4	68	08	14	867	5	68	850	1548	6	72	35	14	724	1	61
	700	3107	-2	71	09	21	787	-1	67	700	3119	-9	85	32	22	458	-24	27
	500	5680	-21	67	08	37	773	2	65	500	5710	-19	59	34	35	414	-26	46
	400	7310	-31	61	07	54	660	-5	73	400	7340	-28	46	34	27	280	-49	44
	300	9280	-48	59	06	48	513	-21	71	300	9340	-45	45	33	50	181	-70	
	250	10460	-58		07	77	468	-22	62	250	10530	-54		33	50	141	-63	
	200	11830	-66		07	67	212	-66	200	11930	-65		33	55	83	-66		
	150	13590	-63		05	79	150	-63	150	13650	-65		33	50	50	-50		
	100								100	16150	-15		34	48				
	70								70	18320	-66		34	50				
	50								50	20350	-68		33	48				
	30								30	23450	-62		32	46				
20								20										
Palma de Mallorca / Bon Bonet 08.302	1000	163	9	56	24	89	1014	6	29	1000	177	13	65	30	15	1015	14	63
	850	1489	1	57	02	33	995	10	57	850	1519	5	62	35	12	930	7	65
	700	3027	-9	41	01	66	881	2	49	700	3073	-4	67	36	23	868	6	63
	500	5550	-26	61			797	-1	59	500	5630	-21	50	35	43	798	1	59
	400	7120	-40				691	-10	35	400	7240	-34	50	35	54	720	-3	69
	300	9030	-53				502	-23	61	300	9190	-50	56	35	68	510	-22	50
	250						367	-45	250	10360	-59	56	35	xx	493	-21	50	
	200						310	-53	200	11720	-66		35	93	227	-64		
	150						268	-56	150						203	-67		
	100								100						185	-64		
	70								70									
	50								50									
	30								30									
20								20										
Santa Cruz de Tenerife 60.020	1000	170	16	59			1016	16	56	1000	181	21	56	08	06	1022	22	63
	850	1347	14				948	16	58	850	1562	16		08	10	892	14	
	700	3152	5				890	16		700	3176	6		06	10	864	16	
	500	5810	-12				569	-5		500	5850	-11		14	14	561	-5	
	400	7480	-24				414	-22		400	7520	-24		22	16	447	-18	
	300	9500	-41				247	-52		300	9550	-41		29	20	210	-60	
	250	10710	-51				218	-56		250	10770	-51		29	45	183	-63	
	200	12140	-56				156	-58		200	12180	-61		29	45	157	-56	
	150	13960	-60				126	-68		150	13940	-67		29	50	146	-57	
	100	16410	-70				79	-73		100								
	70	18510	-73				60	-74		70								
	50	20490	-69				50	-69		50								
	30									30								
20									20									

V I E N T O E N A L T I T U D																
Estación	Tipo de Sonda	Indicativo	dia/hora	Tierra	1.000m.	1.500m.	2.000m.	3.000m.	4.000m.	5.500m.	7.000m.	9.000m.	10.500m.	12.000m.	13.500m.	16.000m.
				dd ff	dd ff	dd ff	dd ff	dd ff	dd ff	dd ff	dd ff	dd ff	dd ff	dd ff	dd ff	dd ff

Main table with multiple columns: Estaciones, and two main sections for SYNOPSIS de 00 horas (T.M.G.) and SYNOPSIS de 06 horas (T.M.G.), with a second set of columns for 12 and 18 hours.