



BOLETIN DIARIO

AÑO XXIV

2ª Epoca

Núm. 41

MADRID, LUNES 10 de FEBRERO de 1.975

Dirección postal: Centro de Análisis y Predicción (Ciudad Universitaria), Apartado 285 - Madrid - 3 - (España) - Teléfono: 244 35 00
 Fonometeo local: teléfono 094 - Fonometeo España: teléfono 232 69 40 de Madrid

TIEMPO PASADO (de 12 horas de ayer a 12 horas, T.M.G., de hoy):

Nubosidad y precipitaciones: En las últimas 24 horas permaneció la nubosidad abundante en toda la Península y Baleares con lluvias moderadas, en general, en la vertiente mediterránea, Andalucía occidental y débiles en las demás regiones. Sobresalen los 40 litros por metro cuadrado registrados en Denia (Alicante), 26 en Jerez de la Frontera y 20 en Cuenca. La zona menos afectada por las precipitaciones fué el Cantábrico.

Vientos fuertes: No se han registrado.

Temperaturas destacables: Se han mantenido entre los límites moderados, oscilando las máximas entre 21º en Las Palmas, 18º en Palma de Mallorca y Bilbao y 4º en Avila y las mínimas de hoy entre 0º en Valladolid y 12º en Santander, Alicante y Castellón.

PRONOSTICO PARA MAÑANA:

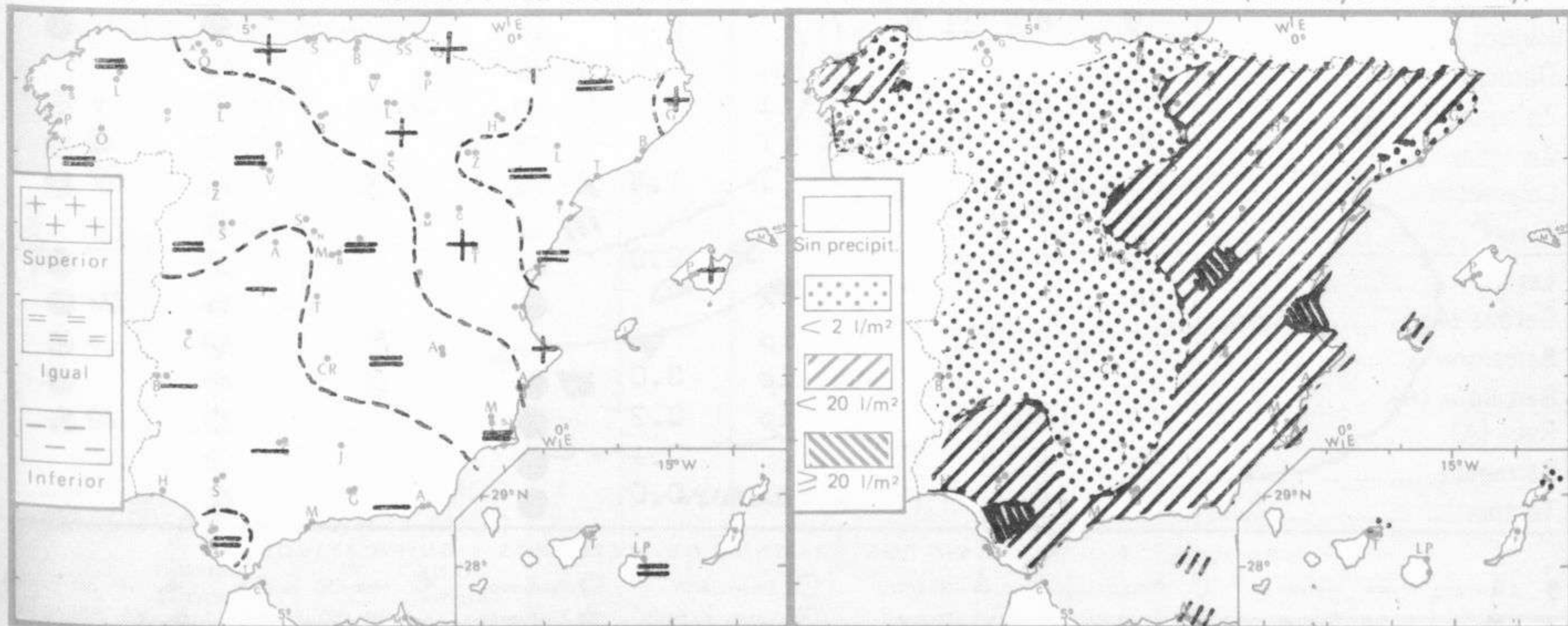
En la vertiente atlántica lluvias intermitentes más abundantes en el Centro y Duero. En el área mediterránea nuboso con algunas precipitaciones dispersas. En el Cantábrico parcialmente nuboso con riesgo de algún chubasco aislado. En Canarias parcialmente nuboso al norte de las islas.

TENDENCIA PARA LOS DIAS 12 y 13

Día 12: En la vertiente atlántica lluvias débiles en general, alternando con algunos claros. En el Cantábrico nubosidad variable con algún chubasco. Parcialmente nuboso en el área mediterránea con algún chubasco en Cataluña y Baleares principalmente.- **Día 13:** Ligero empeoramiento en el Cantábrico. Sin grandes cambios en las demás regiones.

NIVEL TERMICO RESPECTO AL NORMAL

AREAS CON PRECIPITACION (12 h. ayer a 12 h. hoy)

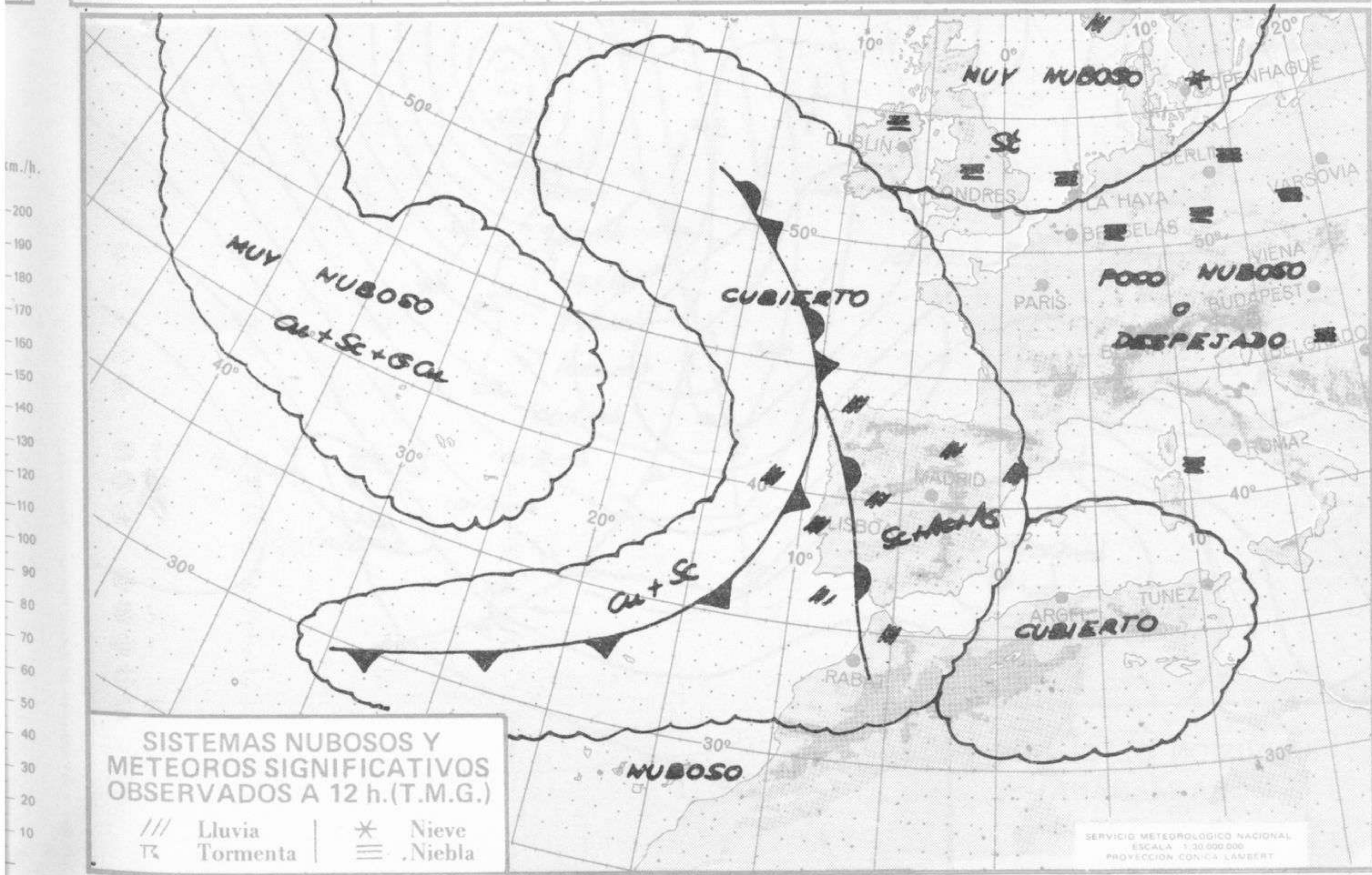


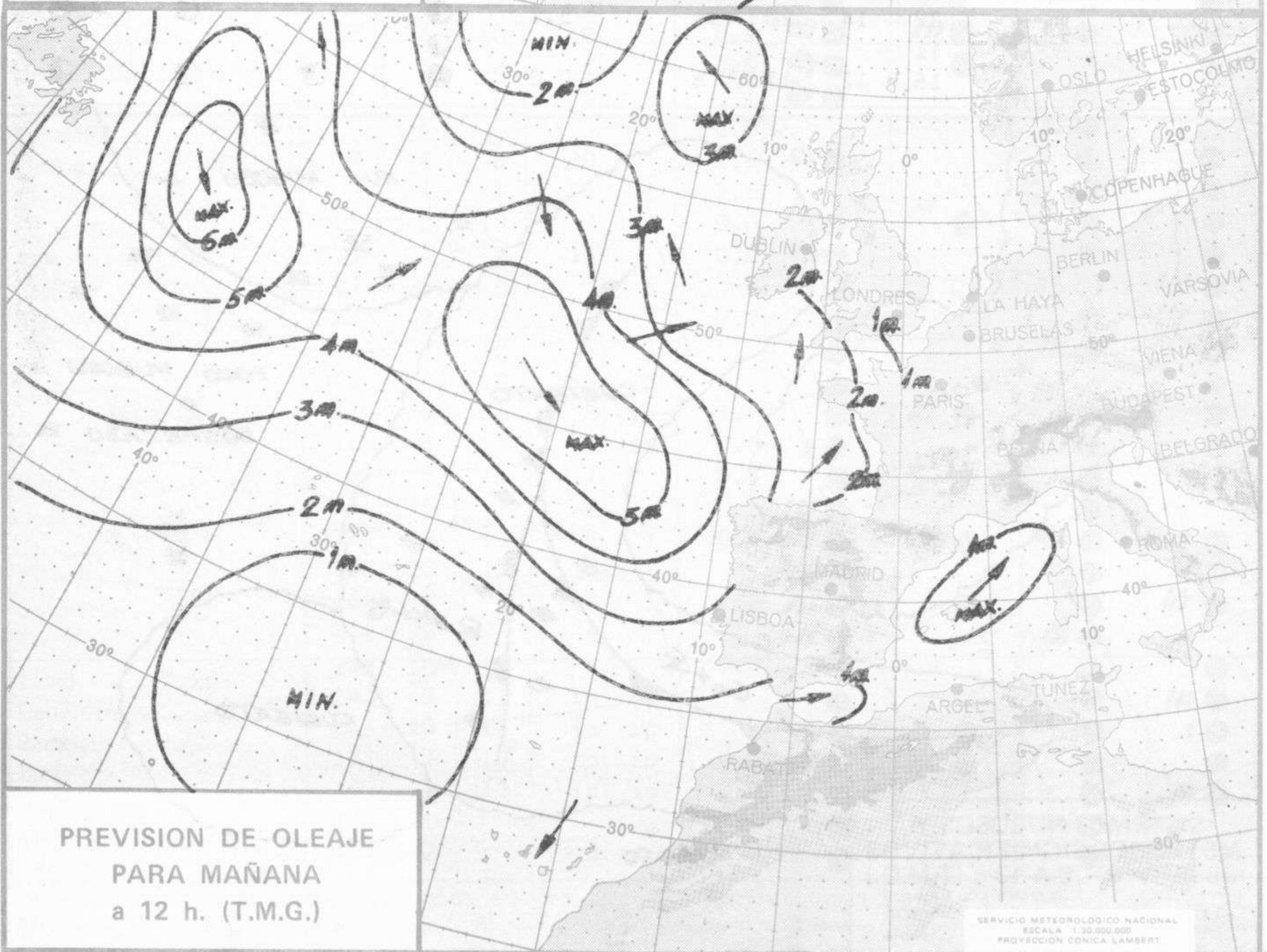
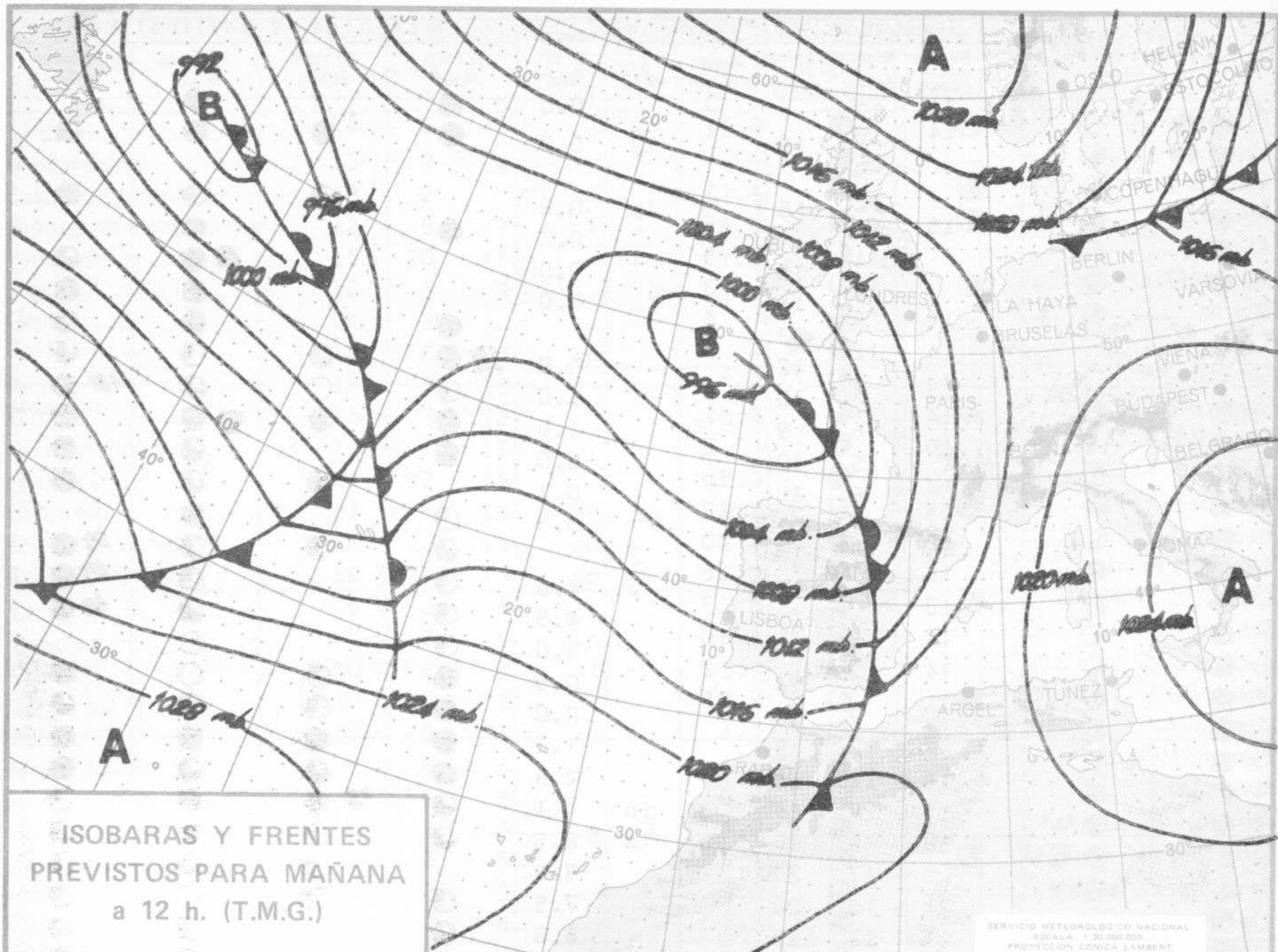
Estaciones	Temperaturas (°C)			Precipitación (l/m²)		Horas de sol ayer	Meteoros significativos			
	Máxima de ayer	Mínima de hoy	12 horas de hoy	06 ayer a 06 hoy	Hoy 06-12		18 horas de ayer	00 horas de hoy	06 horas de hoy	12 horas de hoy
La Coruña	14	8	10		ip	7.0	☉	☉	☉	☉☉☉
Monteventoso	13	7	9				☉		☉	☉☉☉
Lugo (Punto Centro)	13	2				7.5	☉	☉	☉	
Santiago de Compostela (A)	12	5	7	1	3	6.3	☉	☉	☉	☉
Pontevedra	15	10	11		ip	7.5	☉		☉	☉
Vigo (A)	12	5	9		1		☉	☉		☉
Orense	14	2					☉		☉	
Ponferrada	12	2	7	ip			☉		☉	☉
Asturias (A)	19	5	15			6.6	☉		☉	☉
Oviedo	15	7	13			5.0	☉	☉	☉	☉
Gijón	17		15				☉		☉	☉
Santander (A)	16	12	15			2.3	☉	☉	☉	☉
Bilbao (A)	18	11	15	ip	ip	5.0	☉	☉	☉	☉
San Sebastian/Igueldo	14	10	13	ip		2.7	☉		☉	☉
San Sebastian (A)	16	9	16	ip	ip	2.0	☉		☉	☉
León (A)	8	2	6	1		3.0	☉	☉	☉	☉
Zamora	11	2	9	ip		8.3	☉		☉	☉
Palencia	10	2	6	1		5.9	☉		☉	☉
Burgos (A)	10	4	7			4.8	☉	☉	☉	☉
Burgos	10	3	7	ip		4.2	☉		☉	☉
Valladolid (A)	9	0	6			6.1	☉		☉	☉
Valladolid	11	0	8			3.8	☉	☉	☉	☉
Soria	9	2	5	8	1	2.0	☉		☉	☉
Salamanca (A)	11	2	8			6.2	☉	☉	☉	☉
Avila	4	2	5	ip		0.0	☉		☉	☉
Segovia	7	3	8			1.8	☉		☉	☉
Navacerrada	-1	-2	-2	5		0.0	☉		☉	☉
Madrid/Barajas	12	6	10	2		0.0	☉☉☉	☉☉☉	☉	☉
Madrid (Cdad. Universitaria)	10	5	8	1		0.0	☉☉☉	☉	☉	☉
Guadalajara	11	5		3			☉☉		☉	☉
Toledo		6				0.0			☉	☉
Cuenca	9	4	8	20		1.6	☉☉		☉	☉
Molina de Aragón		4	9	3	2	2.5			☉	☉
Ciudad Real	12	2	10	2		0.0	☉	☉	☉	☉
Albacete (A)	8	4	9	15		0.0	☉☉☉		☉	☉
Cáceres	10	6	8		1		☉	☉	☉	☉☉☉
Badajoz (A)	12	2	9	1	1	2.7	☉		☉	☉☉☉
Vitoria (A)	14	7	12	4	2		☉		☉	☉
Logroño	13		10	ip	ip		☉		☉	☉
Logroño (A)	12	9	11	3	ip	4.5	☉	☉	☉	☉
Pamplona	11	8	11	4	ip	0.5	☉		☉	☉
Huesca (A)	9	8	11	7		0.3	☉		☉	☉
Daroca	11	6		8			☉☉☉		☉	☉
Zaragoza (A)	10	9	11	9	1	0.0	☉☉☉	☉☉☉	☉	☉
Zaragoza	10	10	11	11	1		☉☉☉	☉☉☉	☉	☉☉☉
Calamocha	8	4	8	7	1	1.8	☉☉☉	☉	☉	☉☉☉
Teruel	7	5		8			☉☉☉	☉	☉	☉
Lérida	14	10	13			0.0	☉		☉	☉
Gerona (A)	14	9	11	ip	X		☉		☉	☉☉☉
Barcelona	14	10	12	ip	ip		☉		☉	☉
Barcelona (A)	14	7	13	ip	ip	0.0	☉☉☉	☉	☉	☉
Reus (A)	15	12	13	ip	ip	0.2	☉		☉	☉☉☉
Tarragona	14	11				0.1	☉		☉	☉
Tortosa	14	12		3		0.0	☉		☉	☉

SÍMBOLOS UTILIZADOS EN LOS CUADROS DE METEOROS SIGNIFICATIVOS

- ☉ Llovizna ☉ Neblina ☉ Relámpagos ☉ Granizo ☉ Despejado ☉ Nuboso ☉ NW 30 nudos ☉ NE 35 nudos
- ☉ Lluvia ☉ Niebla ☉ Tormentas ☉ Nieve ☉ Poco nuboso ☉ Cubierto ☉ SW 50 nudos ☉ SE 65 nudos

Estaciones	Temperaturas (°C)			Precipitación (l/m ²)		Horas de sol ayer	Meteoros significativos			
	Máxima de ayer	Mínima de hoy	12 horas de hoy	06 ayer a 06 hoy	Hoy 06-12		18 horas de ayer	00 horas de hoy	06 horas de hoy	12 horas de hoy
Castellón de la Plana	14	12	.	3		0.0	●		●	
1050 Valencia (A)	14	13	15	1	12	0.0	●	●	●	●
1040 Valencia		12	15	1	ip	0.0		●	●	●
1030 Alicante (A)	15	11	15	5	ip	0.0	●		●	●
1030 Alicante		11	15	5		0.0			///	●
1020 Murcia (A)		11	15	3		0.0			●	●
1020 Murcia	13	9	13	4		0.0	●		●	●
1010 Cartagena	14	12	12	1		0.0	///	●	●	●
1000 San Javier	13	4	10	8		1.0	●	○	●	///
1000 Sevilla (A)	14	6	9	1		1.0	●	●	///	●
990 Córdoba (A)	10	5	10	2		0.0	●		●	●
990 Jaén		6	10	ip		0.1		●	●	●
980 Granada (A)	15	7	12	40	2	3.5	●	●	●	///
970 Huelva	12	7	14	26	2	4.6	●	●	●	///
970 Jerez de la Frontera (A) ...	14	11	14	7	2	4.5	●		●	///
960 Cádiz	13	8	14	10		3.0	●	○	○	●
950 San Fernando	14	13	14	2		0.5	●	●	○	●
950 Tarifa	14	7	14	28		0.0	●	●	●	●
940 Málaga (A)	11	9	15			1.3	●	●	●	●
Palma de Mallorca (A)	15	12	15			2.8	●	///	●	●
Mahón (A)	17	12	16	3	ip	4.1	●	///	●	●
Ibiza (A)	18	9	16	ip	ip	8.5	●	●	●	●
Santa Cruz de Tenerife (A)...		17	20			9.5		●	●	●
Santa Cruz de Tenerife	21	15	20			7.5	●	●	○	●
Las Palmas (A)	21	12	19			8.0	●		●	●
Fuerteventura (A)	22	14	20	ip		5.7	●		●	●
Lanzarote (A)	11						●			●
Ceuta	15	12	17	8		0.0	●	●	●	●
Melilla										





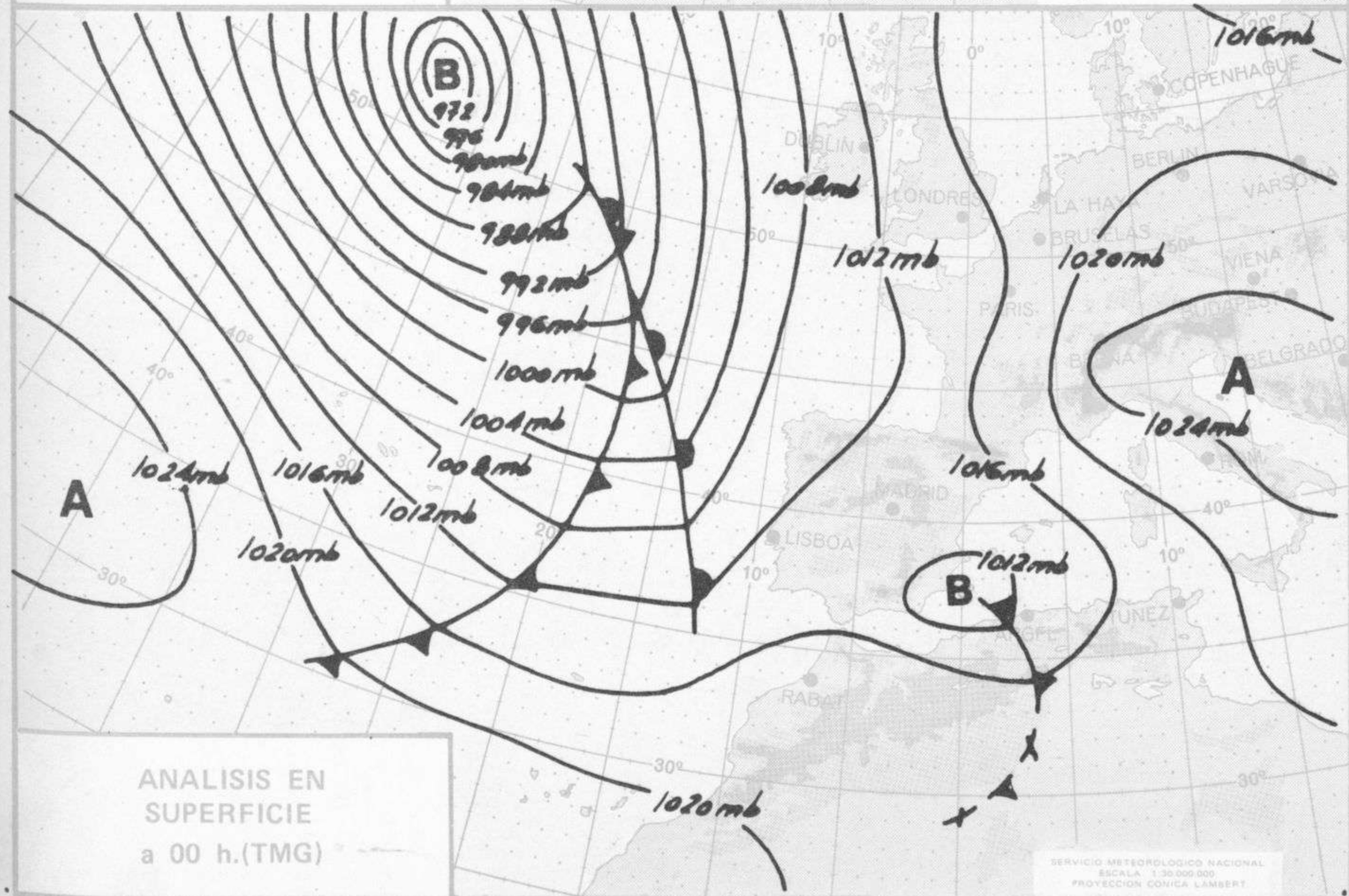
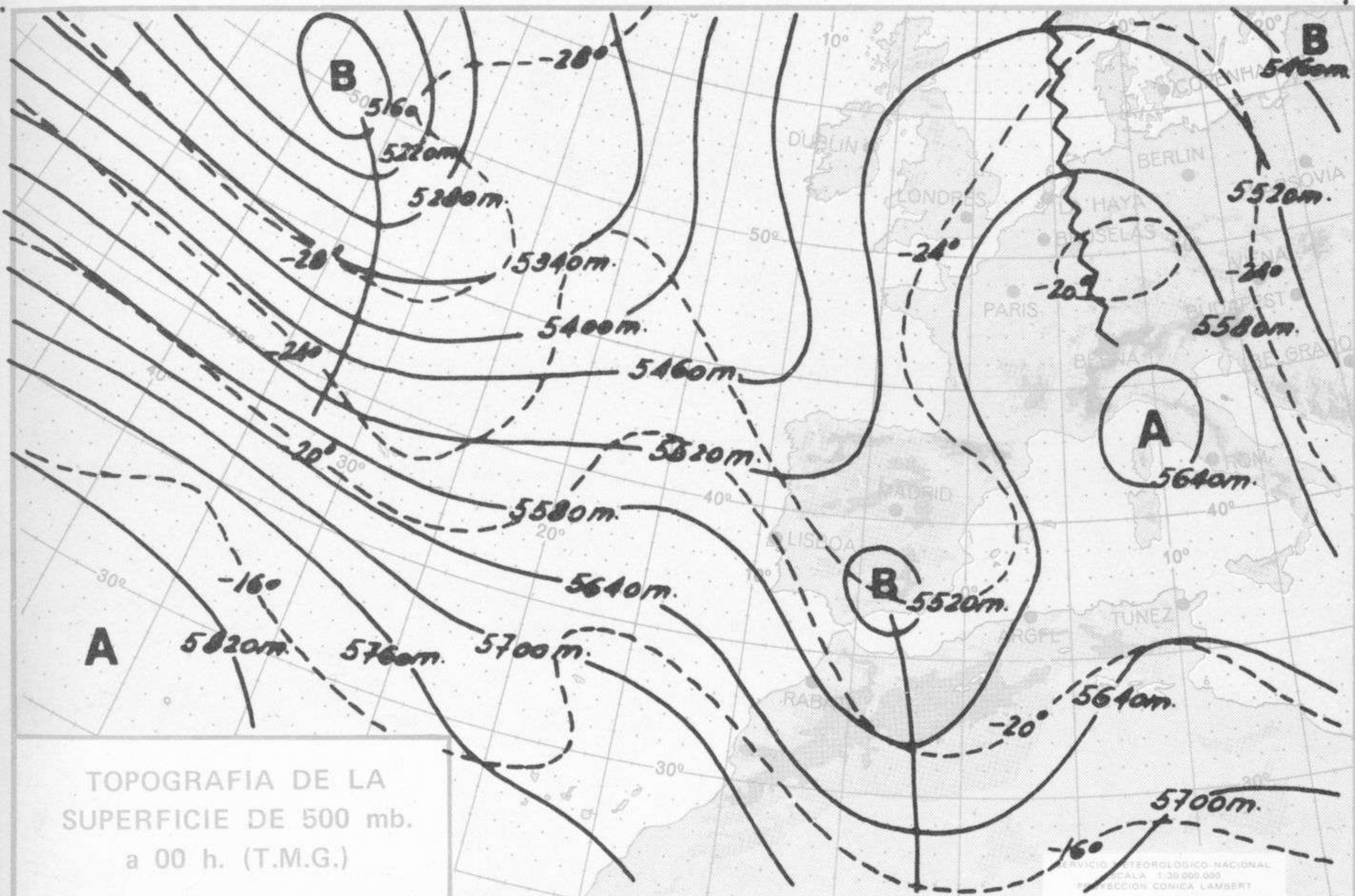


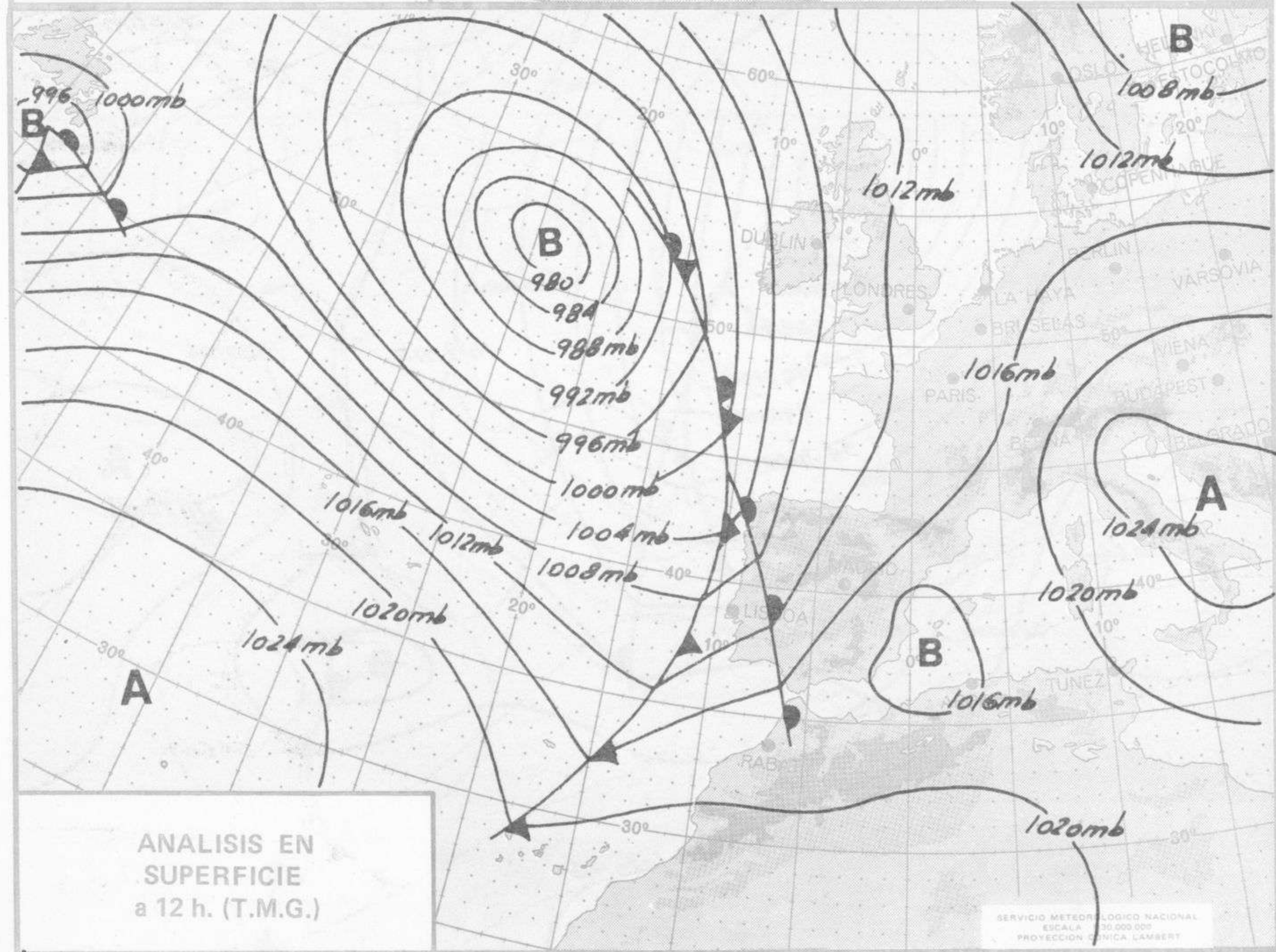
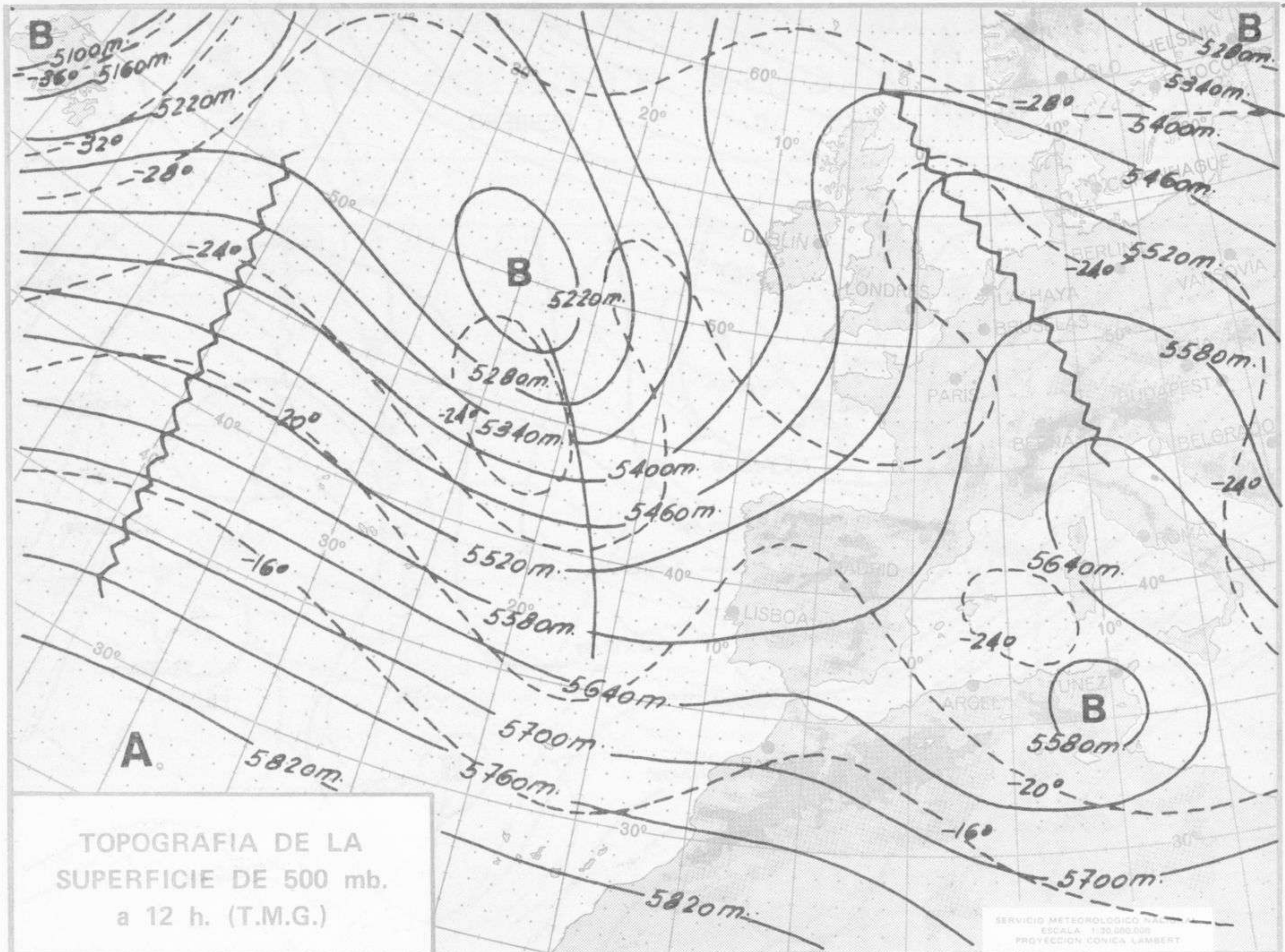
INFORMACION TECNICA DIARIA

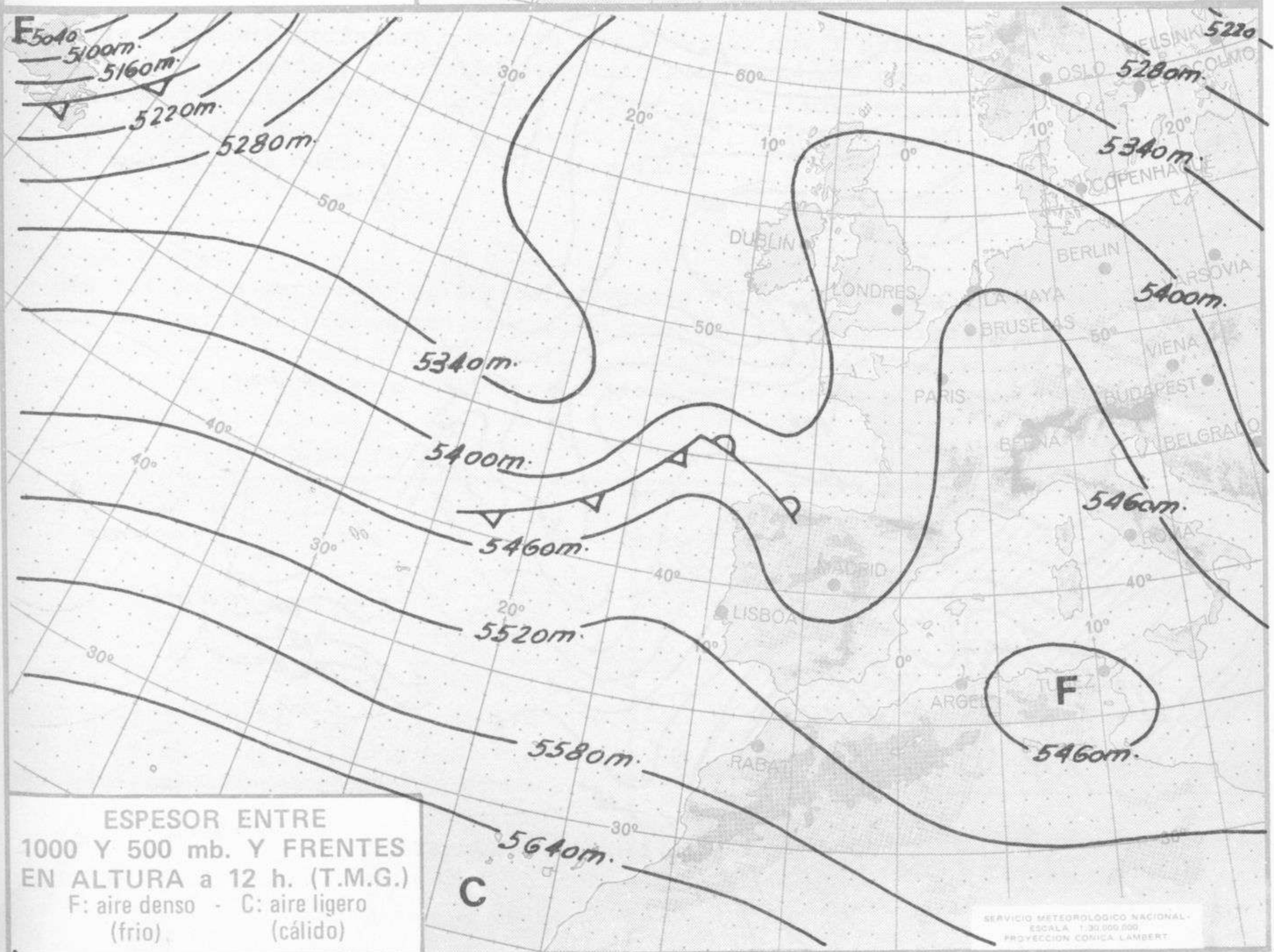
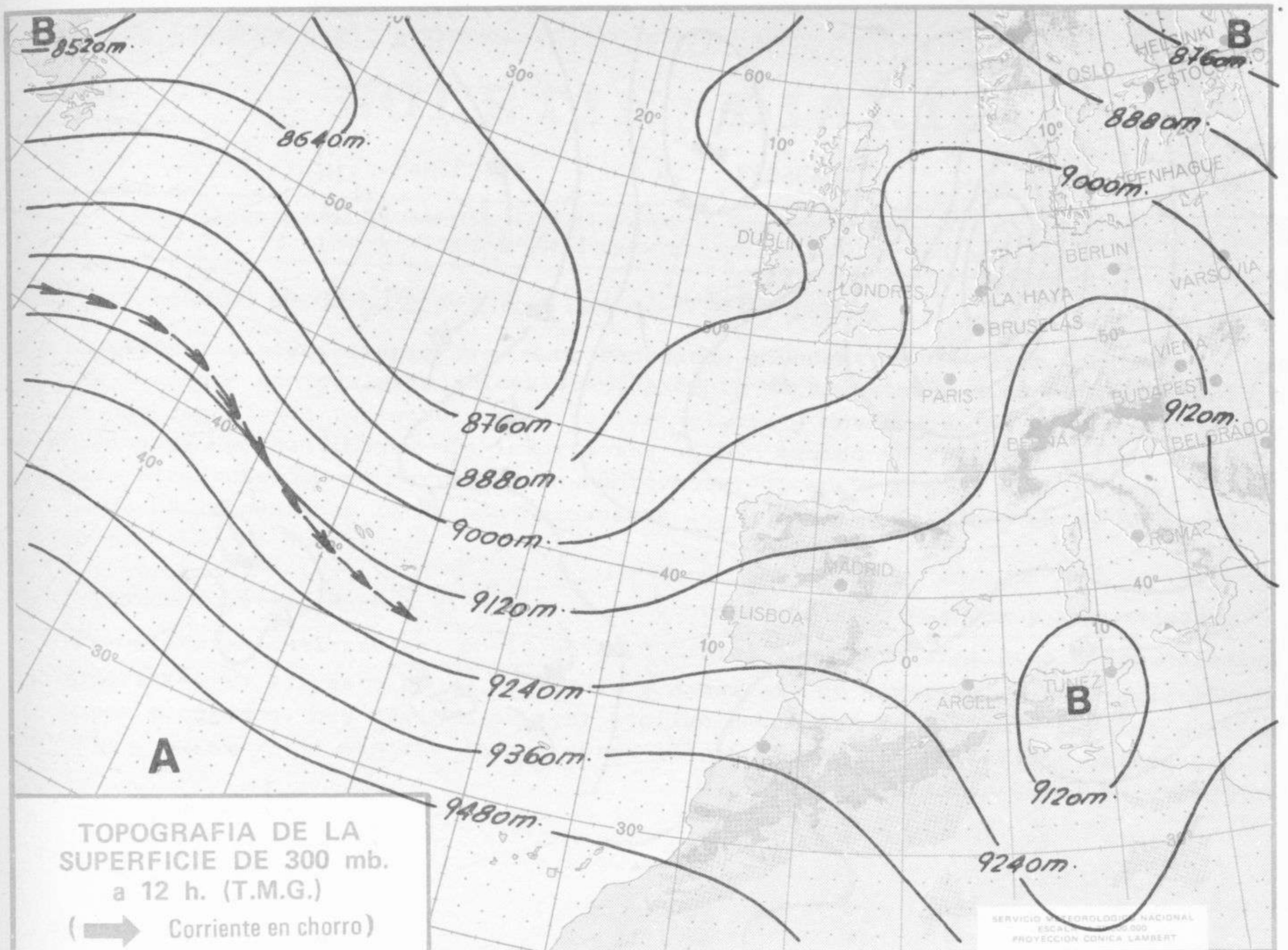
41
Núm.

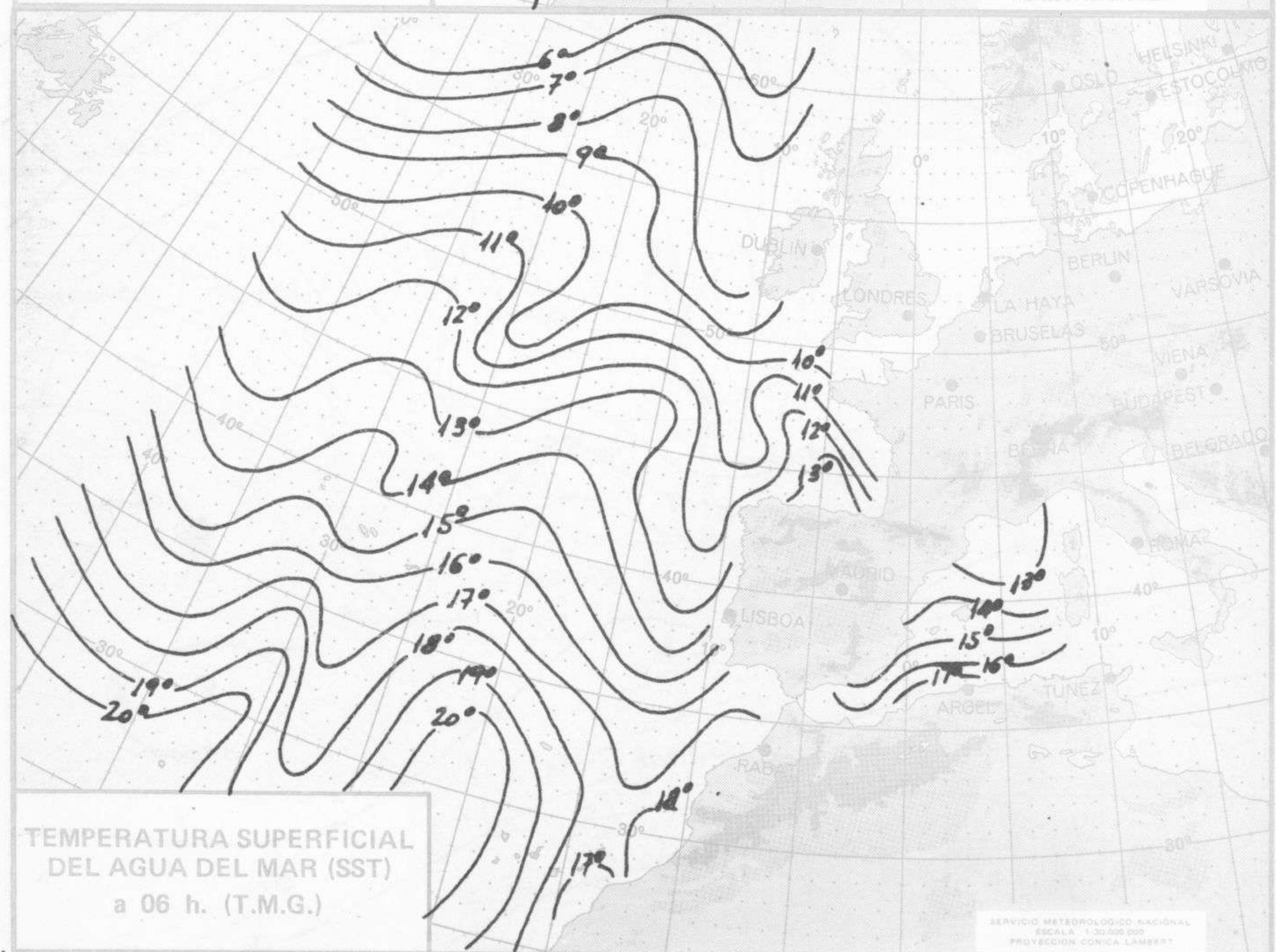
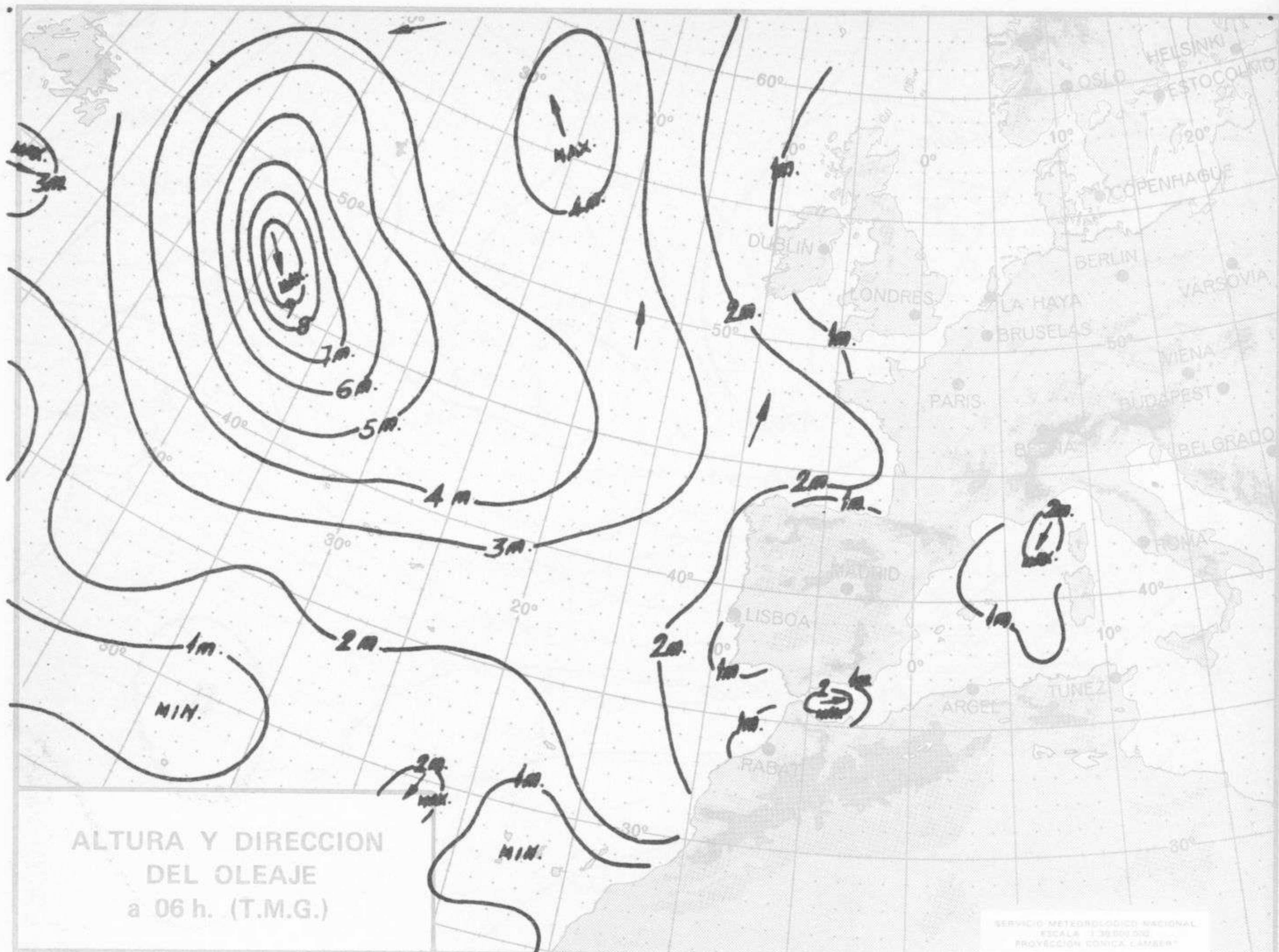
MADRID, LUNES 10 de FEBRERO de 1.975

Dirección postal: Centro de Análisis y Predicción (Ciudad Universitaria), Apartado 285 - Madrid - 3 - (España) - Teléfono: 244 35 00
Fonometeo local: teléfono 094 - Fonometeo España: teléfono 232 69 40 de Madrid











COMPLEMENTO A LA INFORMACION TECNICA DIARIA



Dirección postal: Centro de Análisis y Predicción (Ciudad Universitaria), Apartado 285 - Madrid - 3 - (España) - Teléfono: 244 35 00
 Fonometeo local: teléfono 094 - Fonometeo España: teléfono 232 69 40 de Madrid

MADRID, Lunes 10 de FEBRERO de 1.975

		R A D I O S O N D E O S														
		Sondeos a 00 horas (T M G)						Sondeos a 12 horas (T M G)								
		Presiones tipo			Puntos notables			Presiones tipo			Puntos notables					
		PPP	hhh	TT	DD	dd	ff	PPP	TT	DD	PPP	TT	DD	PPP	TT	DD
La Coruña	08.001	1000	91	8	15	18	08	1004	9	12	1000	74	10	43	16	10
		850	1419	1	98	18	27	955	8	47	850	1402	1	00	19	33
		700	2950	-9	51	19	16	735	-7	31	700	2951	-5	00	23	38
		500	5470	-27	71	28	12	622	-15	74	500	5520	-21	60	24	26
		400	7050	-36	80	28	12	501	-27	70	400	7130	-34	71	23	30
		300	9020	-45	67	32	79	469	-29	70	300	9090	-49		23	50
		250	10210	-54		32	52	405	-37	58	250	10260	-57		23	28
		200	11630	-54		30	24	381	-33	71	200	11690	-55		23	38
		150	13470	-54		28	19	297	-46	66	150	13530	-53		27	20
		100	15950	-58		28	14	230	-58		100					
		70						211	-54		70					
		50						187	-55		50					
		30						148	-54		30					
	20						104	-58		20						
Madrid / Barajas	08.221	1000	117					940	7	32	1000	134				
		850	1449		2	20	13	639	17	03	850	1467	1	15	20	07
		700	2990	-7	07	15	11	550	-15	50	700	3004	-6	61	18	17
		500	5540	-25	25	16	18	501	-25	26	500	5560	-20	48	23	17
		400	7120	-36	21	17	33	397	-36	23	400	7180	-31	57	27	22
		300	9040	-53	57	22	31	158	-53	58	300	9150	-48	58	27	35
		250	10200	-54		28	57	142	-57		250	10330	-57		27	40
		200	11630	-54		29	30				200	11730	-58		27	36
		150	13470	-55		30	23				150	13560	-57		28	19
		100									100	16120	-59		25	14
		70									70					
		50									50					
		30									30					
	20									20						
Palma de Mallorca / Bon Bonet	08.302	1000	126	14	41	10	10	1009	14	43	1000	145	16	50	14	06
		850	1471	3	07	11	19	860	4	00	850	1502	5	23	14	06
		700	3018	-7	46	13	23	748	-3	56	700	3052	-7	04	14	27
		500	5550	-24	66	11	21	608	-16	17	500	5610	-24	59	13	10
		400	7140	-36	57	14	19	486	-23	27	400	7220	-34		16	16
		300	9070	-52	57	15	23	359	-42	32	300	9160	-52		33	10
		250	10230	-60		20	14	280	-56	33	250	10320	-58		25	19
		200	11620	-58		17	14	233	-63		200	11730	-57		35	17
		150	13430	-58		24	02	204	-58		150	13530	-56		31	16
		100						174	-59		100	16100	-58		30	14
		70						132	-58		70					
		50						111	-59		50					
		30									30					
	20									20						
Santa Cruz de Tenerife	60.020	1000	163	17	56	27	06	1015	18	56	1000	190	21	57	28	06
		850	1528	8	20	32	20	861	8	00	850	1774	12	50	28	10
		700	3311	0	64	32	15	816	9	59	700	3175	5		28	16
		500	5730	-16		28	30	674	-2	68	500	5810	-15		27	30
		400	7380	-30		29	40	635	-1		400	7470	-27		27	45
		300	9350	-46		30	30	249	-55		300	9490	-42		27	50
		250	10540	-55		29	30	220	-60		250	10700	-53		27	55
		200	11940	+60		29	40	168	-60		200	12110	-59		27	40
		150	13740	-63		29	45				150	13910	-59		27	35
		100	16190	-71		29	30				100	16430	-65		27	30
		70									70					
		50									50					
		30									30					
	20									20						

V I E N T O				A L T I T U D												
Estación	Tipo de Sondeo	Indicativo	dia/hora	Tierra dd ff	1.000m. dd ff	1.500m. dd ff	2.000m. dd ff	3.000m. dd ff	4.000m. dd ff	5.500m. dd ff	7.000m. dd ff	9.000m. dd ff	10.500m. dd ff	12.000m. dd ff	13.500m. dd ff	16.000m. dd -ff

INFORMACION SINOPTICA DE ESPAÑA - Dia 10 de FEBRERO de 1975

Table of meteorological data for Spanish stations. It is organized into four main sections: 'Estaciones' (Stations), 'SYNOPSIS de 00 horas (T.M.G.)', 'SYNOPSIS de 06 horas (T.M.G.)', 'SYNOPSIS de 12 horas (T.M.G.)', and 'SYNOPSIS de 18 horas (T.M.G.)'. Each section lists various stations and their corresponding data points.