



BOLETIN DIARIO

AÑO XXIII
2ª Epoca
Núm. 255.

MADRID, JUEVES 12 de SEPTIEMBRE de 1.974

Dirección postal: Centro de Análisis y Predicción (Ciudad Universitaria), Apartado 285 - Madrid - 3 - (España) - Teléfono: 244 35 00
Fonometeo local: teléfono 094 - Fonometeo España: teléfono 232 69 40 de Madrid

TIEMPO PASADO (de 12 horas de ayer a 12 horas, T.M.G., de hoy):

Nubosidad y precipitaciones: Durante las últimas 24 horas la nubosidad ha sido abundante, con precipitaciones débiles, en Galicia y en cantidad inapreciable en Extremadura. El cielo ha estado parcialmente nuboso en Cantábrico occidental, cuencas del Duero y Ebro, área mediterránea y Canarias y poco nuboso con predominio de cielos despejados, en el resto.

Vientos fuertes: No se han registrado.

Temperaturas destacables: Las máximas de ayer oscilaron entre 34^º en Córdoba y 22^º en Pontevedra, entre 30^º y 26^º en Baleares y entre 33^º y 29^º en las capitales canarias. Las mínimas de hoy han variado de 10^º en Segovia a 23^º en Bilbao y San Sebastian, de 15^º a 19^º en Baleares y de 24^º a 26^º en Canarias.

PRONOSTICO PARA MAÑANA:

Nubosidad abundante en Galicia, Cantábrico y alto Ebro, con algunas precipitaciones aisladas en general de carácter débil. Parcialmente nuboso en el Duero y sistema Central, poco nuboso en las demás regiones.

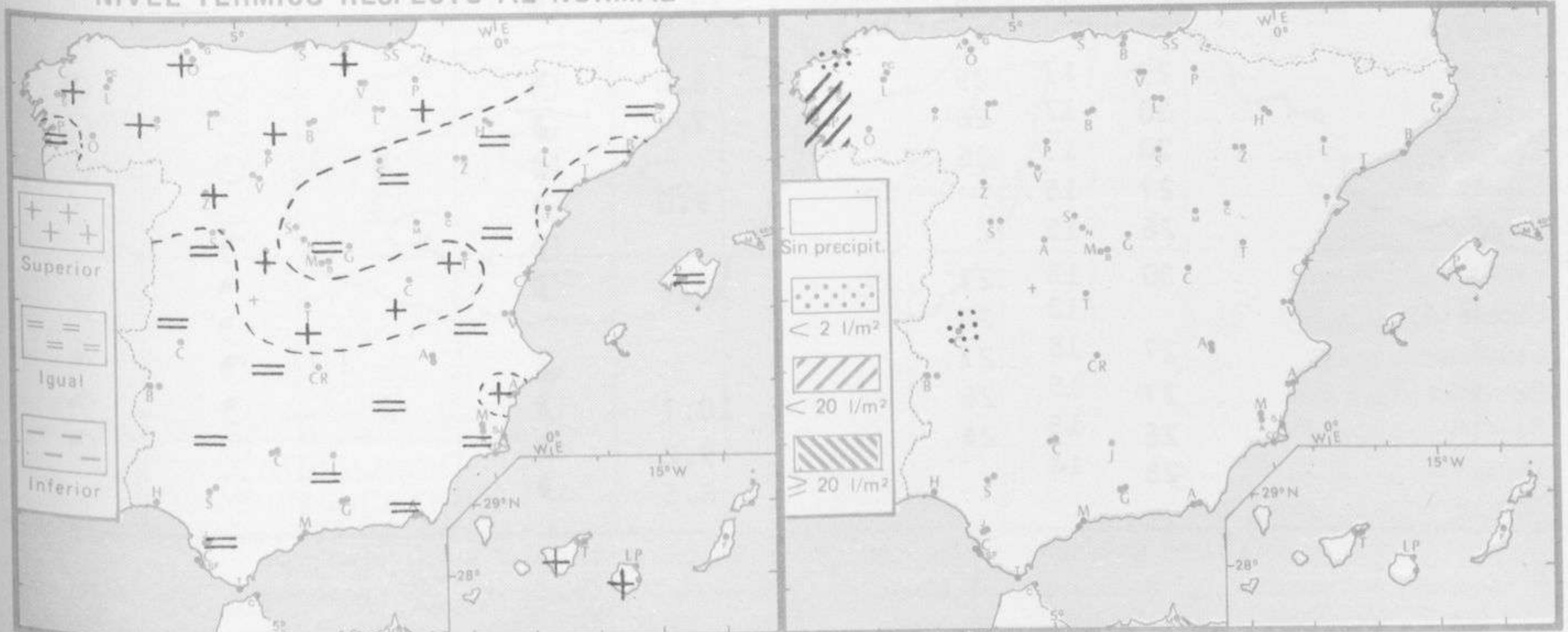
TENDENCIA PARA LOS DIAS 14 Y 15.

Día 14: Parcialmente nuboso en el Cantábrico, Galicia y cabeceras del Ebro y Duero con riesgo de algún chubasco aislado. Poco nuboso en las demás regiones.

Día 15: Continuará con análogas características.

NIVEL TERMICO RESPECTO AL NORMAL

AREAS CON PRECIPITACION (12 h. ayer a 12 h. hoy)

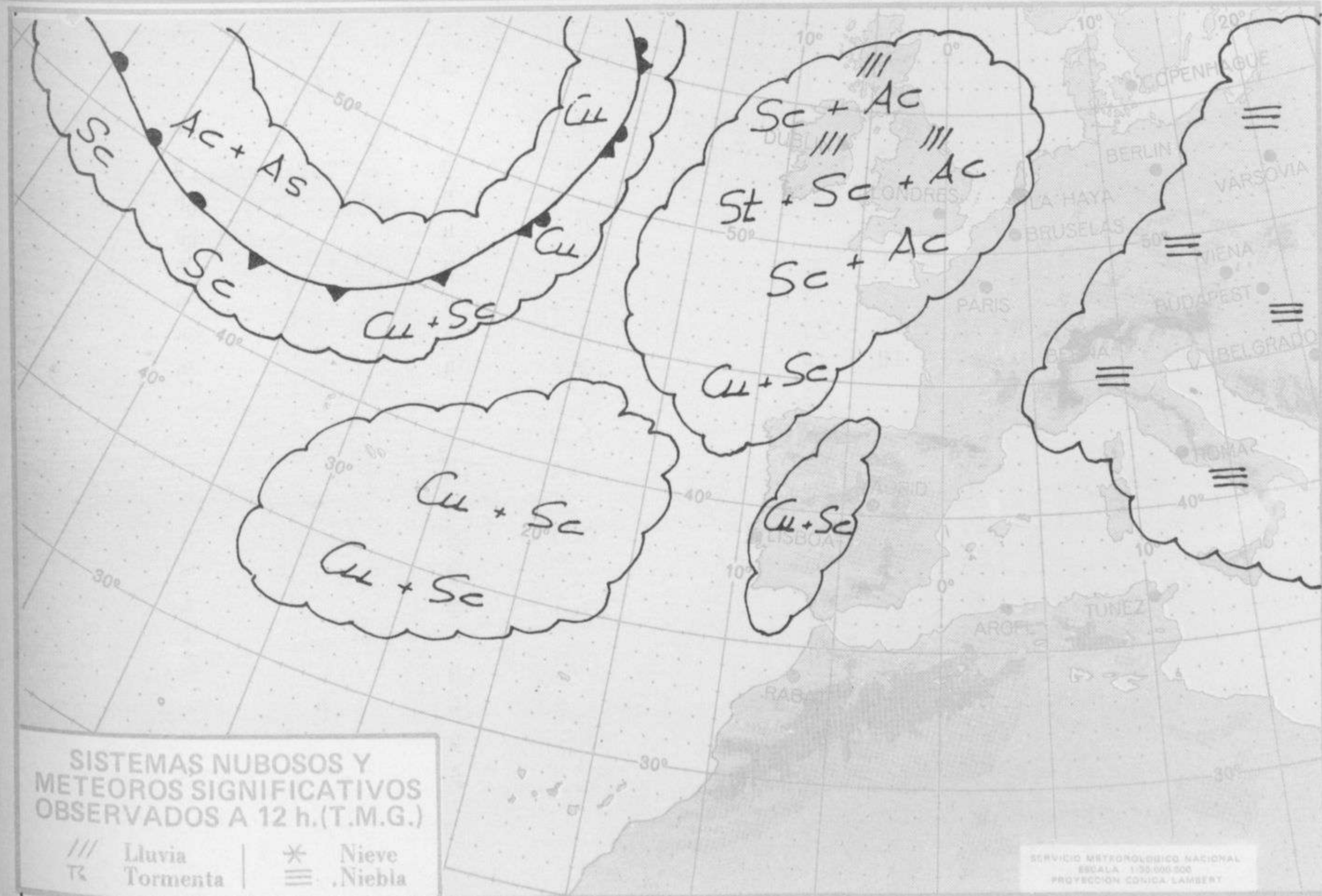


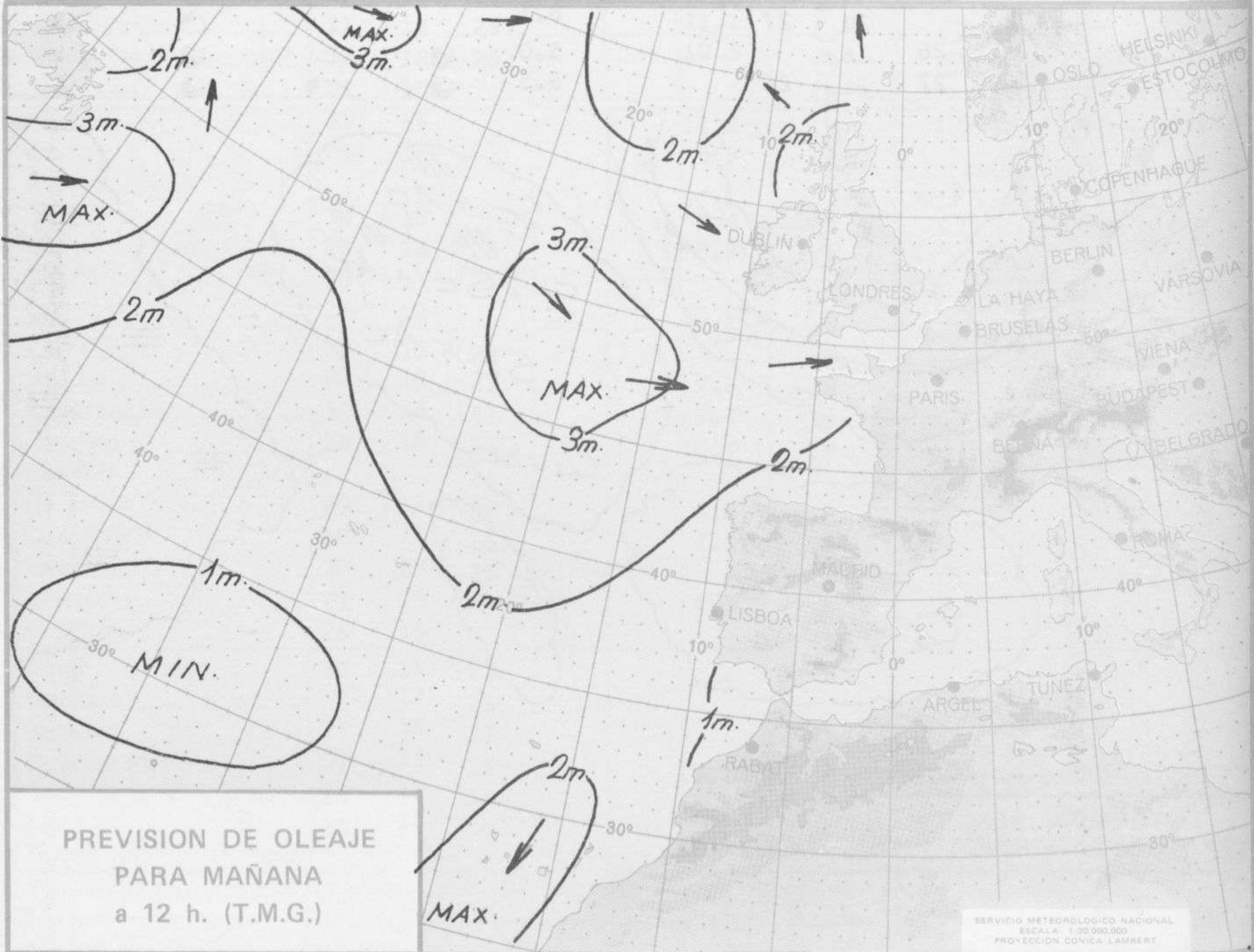
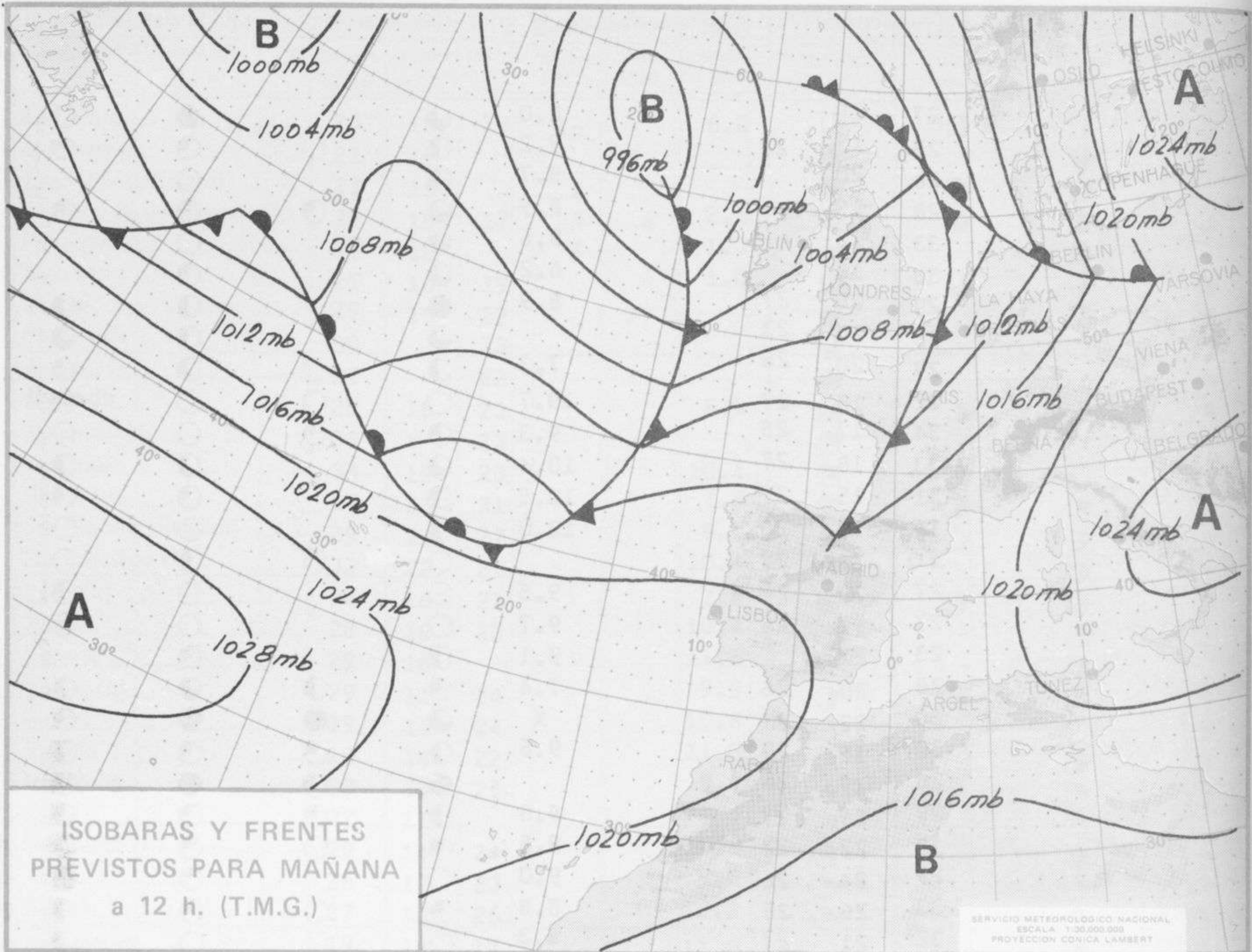
Estaciones	Temperaturas (°C)			Precipitación (l/m²)		Horas de sol ayer	Meteoros significativos			
	Máxima de ayer	Mínima de hoy	12 horas de hoy	06 ayer a 06 hoy	Hoy 06-12		18 horas de ayer	00 horas de hoy	06 horas de hoy	12 horas de hoy
La Coruña	25	18	21	ip		6.0	☉	☉	☉	☉
Monteventoso	21	16					☉			☉
Lugo (Punto Centro)	27	15		1			☉	☉		
Santiago de Compostela (A)	22	16	17	3	4	2.5	☉	☉	☉	☉
Pontevedra	22	18		6		1.3	☉		☉	☉
Vigo (A)	21	16	19			1.0	☉	☉	☉	☉
Orense	29	16	22				☉		☉	☉
Ponferrada	30		23				☉			☉
Asturias (A)	27		22				☉			☉
Oviedo	28	16	23			6.5	☉	☉	☉	☉
Santander (A)	33		23				☉			☉
Santander	33	19	23			10.4	☉	☉	☉	☉
Bilbao (A)	33	23	31			7.8	☉	☉	☉	☉
San Sebastian/Igueldo	29	23	27			8.1	☉	☉	☉	☉
San Sebastian (A)	32	22	25			10.4	☉		☉	☉
León (A)	26	16	21			7.8	☉	☉	☉	☉
Zamora	28	16	22			10.4	☉		☉	☉
Palencia	29	16				11.6	☉		☉	☉
Burgos (A)	29	11	24			9.9	☉	☉	☉	☉
Burgos	29	16	24			10.8	☉	☉	☉	☉
Valladolid (A)	28	14	22			11.0	☉		☉	☉
Valladolid	30	13	26			9.8	☉	☉	☉	☉
Soria	27	11					☉		☉	☉
Salamanca (A)	28	14	24			10.6	☉	☉	☉	☉
Avila	25	17	23			9.6	☉		☉	☉
Segovia	27	10	26			12.2	☉		☉	☉
Navacerrada	19	12	17			11.0	☉		☉	☉
Madrid/Barajas	31	14	28			11.1	☉	☉	☉	☉
Madrid (Cdad.Universitaria)	30	15	26			10.5	☉	☉	☉	☉
Guadalajara	31	13					☉		☉	☉
Toledo	31	19				11.2	☉		☉	☉
Cuenca	28	15				6.3	☉		☉	☉
Molina de Aragón								☉		☉
Ciudad Real	30	14				9.4	☉	☉	☉	☉
Albacete (A)	28	16	26			8.9	☉		☉	☉
Cáceres	30	17	21				☉		☉	☉
Badajoz (A)	33	18				10.7	☉		☉	☉
Vitoria (A)	29	18	28				☉		☉	☉
Logroño	30	18	27			9.2	☉		☉	☉
Logroño (A)	30	18	27			9.4	☉	☉	☉	☉
Pamplona	29	18	28			10.4	☉		☉	☉
Huesca (A)			26						☉	☉
Daroca	29	17	29			6.0	☉		☉	☉
Zaragoza (A)	30	17	26			7.4	☉		☉	☉
Zaragoza	30	17	26				☉		☉	☉
Calamocha	27	15		ip		9.0	☉	☉	☉	☉
Teruel	26	15					☉		☉	☉
Lérida	30	15	27			10.4	☉		☉	☉
Gerona (A)		12	25						☉	☉
Barcelona	27	18	27				☉		☉	☉
Barcelona (A)	27	15	25			10.7	☉	☉	☉	☉
Reus (A)	26	15	24			9.2	☉		☉	☉
Tarragona	25	14				8.5	☉		☉	☉
Tortosa									☉	☉

SIMBOLOS UTILIZADOS EN LOS CUADROS DE METEOROS SIGNIFICATIVOS

- ☉ Llovizna
- ☁ Nebliana
- ⚡ Relámpagos
- ⬆ Granizo
- ☉ Despejado
- ☉ Nuboso
- ⚡ NW 30 nudos
- ⚡ NE 35 nudos
- ☉ Lluvia
- ☁ Niebla
- ☉ Tormenta
- * Nieve
- ☉ Poco nuboso
- ☉ Cubierto
- ☉ SW 50 nudos
- ⚡ SE 65 nudos

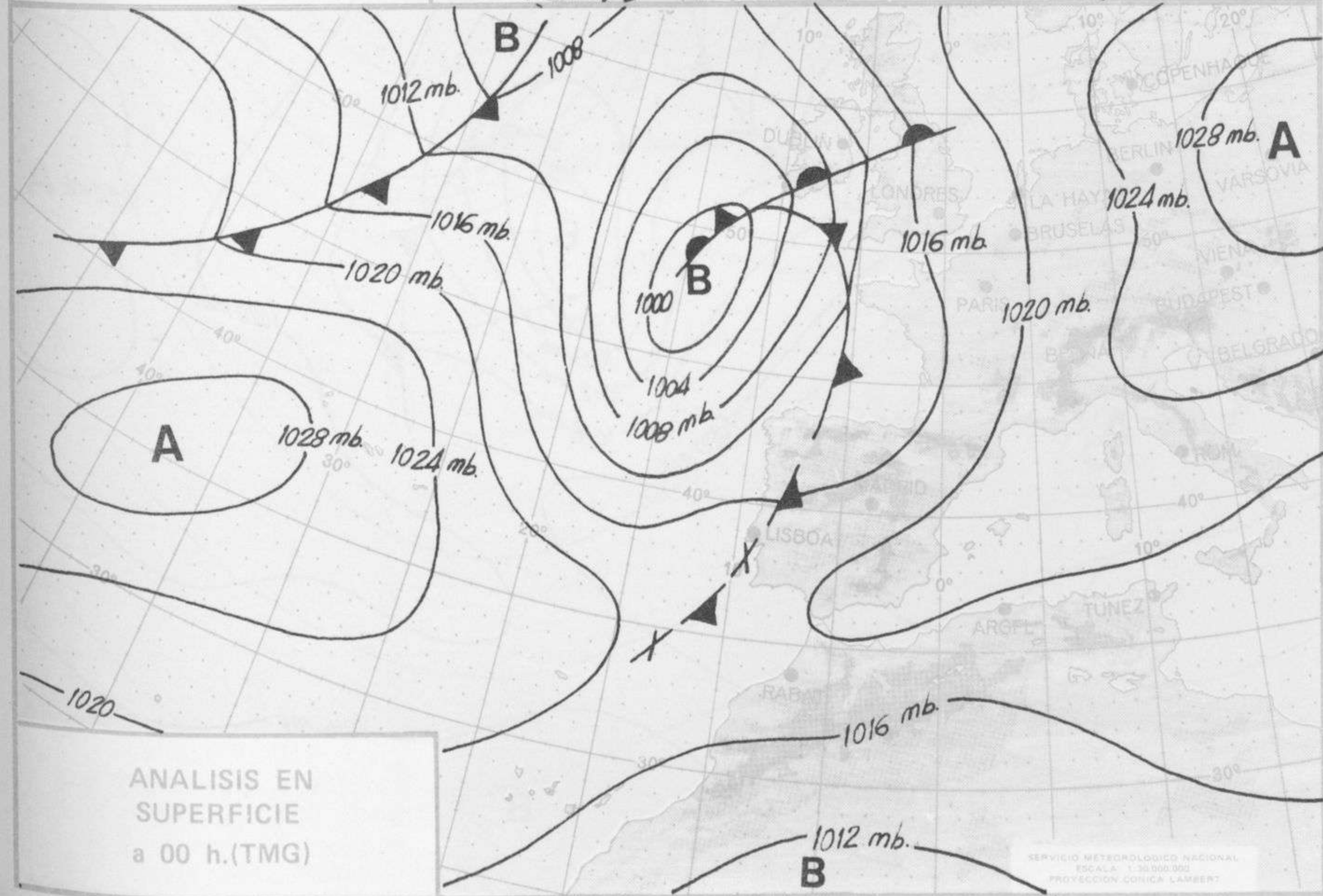
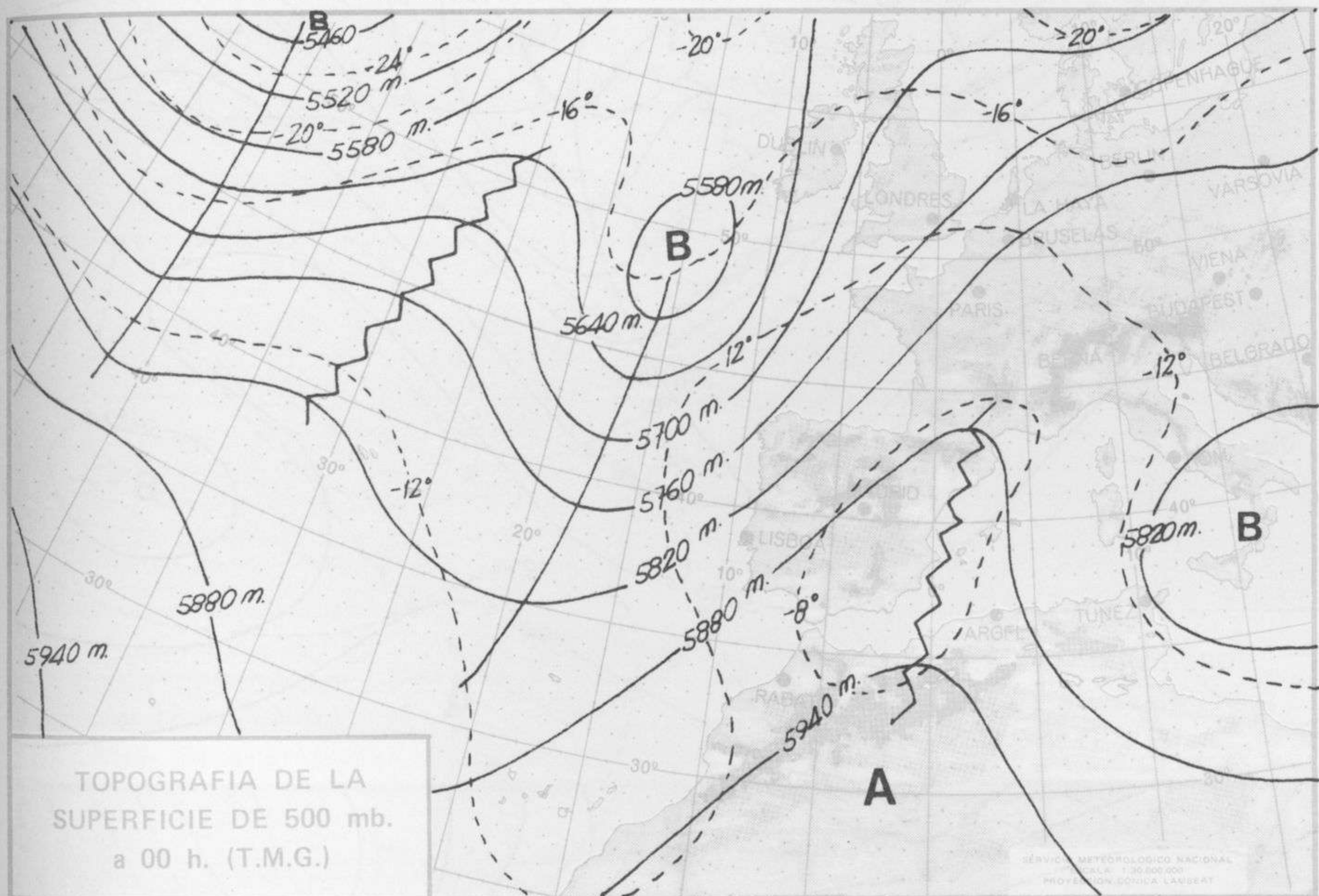
Estaciones	Temperaturas (°C)			Precipitación (l/m²)		Horas de sol ayer	Meteoros significativos			
	Máxima de ayer	Mínima de hoy	12 horas de hoy	06 ayer a 06 hoy	Hoy 06-12		18 horas de ayer	00 horas de hoy	06 horas de hoy	12 horas de hoy
Castellón de la Plana	27	20				8.0	☉		☉	☉
Valencia (A)	28	18	27			9.2	☉	☉	☉	☉
Valencia	28	20				8.7	☉		☉	
Alicante (A)	28	19	27			8.9	☉	☉	☉	☉
Alicante	33	18				9.6	☉		☉	
Murcia (A)	30	18				6.2	☉		☉	
Murcia	29	20	27			6.9	☉		☉	☉
Cartagena	26	20	23				☉		☉	☉
San Javier	27	20	26			7.3	☉	☉	☉	☉
Sevilla (A)	32	18	27			10.7	☉	☉	☉	☉
Córdoba (A)	34	17	28			9.3	☉	☉	☉	☉
Jaén	33	18	27			10.4	☉		☉	☉
Granada (A)	31	15	27			10.5	☉		☉	☉
Huelva	31	18	28			12.0	☉		☉	☉
Jerez de la Frontera (A) ...	31	17	29				☉	☉	☉	☉
Cádiz	27	20	24			9.5	☉		☉	☉
San Fernando	27	19	26			9.7	☉		☉	☉
Tarifa	23	21				9.1	☉		☉	☉
Málaga (A)	28	20	26			7.4	☉	☉	☉	☉
Alicante (A)	30	22	27			X	☉	☉	☉	☉
Palma de Mallorca (A)	30	15	29			9.6	☉	☉	☉	☉
Mahón (A)	26	19	26				☉	☉	☉	☉
Ibiza (A)	29	19	27			9.8	☉	☉	☉	☉
Santa Cruz de Tenerife (A)...	33	22	22			9.8	☉	☉	☉	☉
Santa Cruz de Tenerife	29	24	26			9.0	☉		☉	☉
Las Palmas (A)	33	26	26			8.8	☉	☉	☉	☉
Fuerteventura (A)	32	21	27			5.3	☉		☉	☉
Lanzarote (A)		20	27			8.1			☉	☉
Ceuta	26	16				5.0	☉		☉	☉
Melilla	27	21	26			6.5	☉	☉	☉	☉

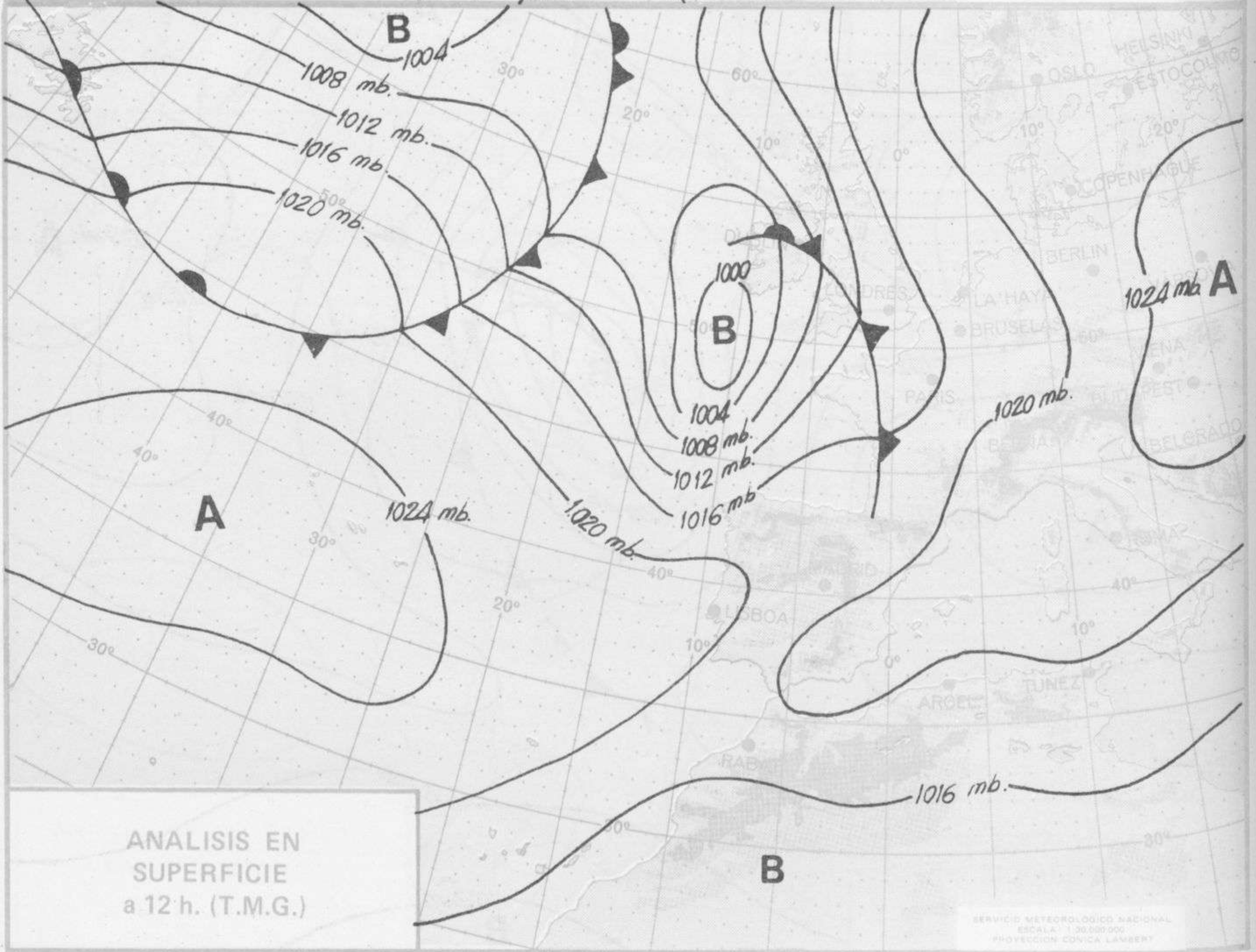
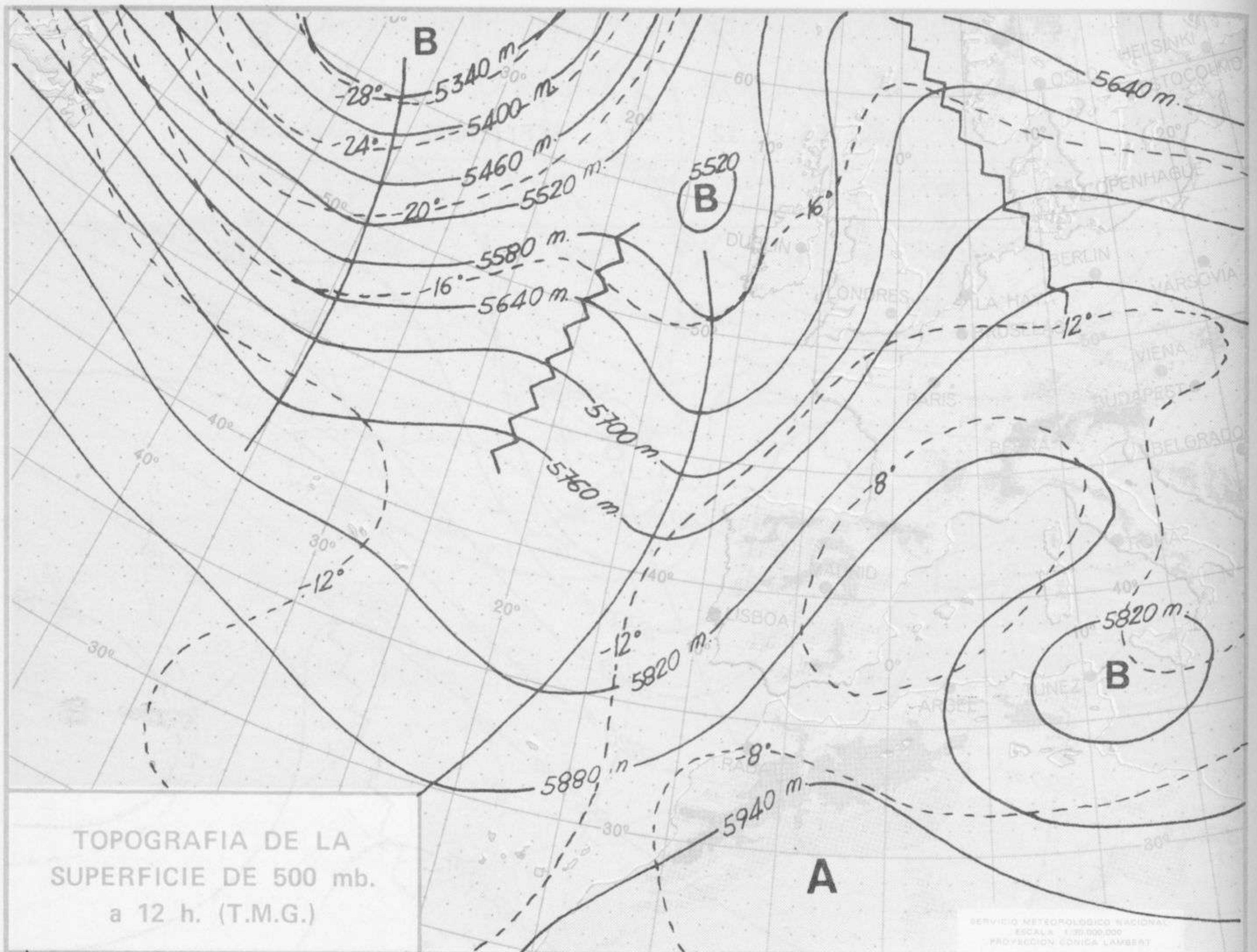


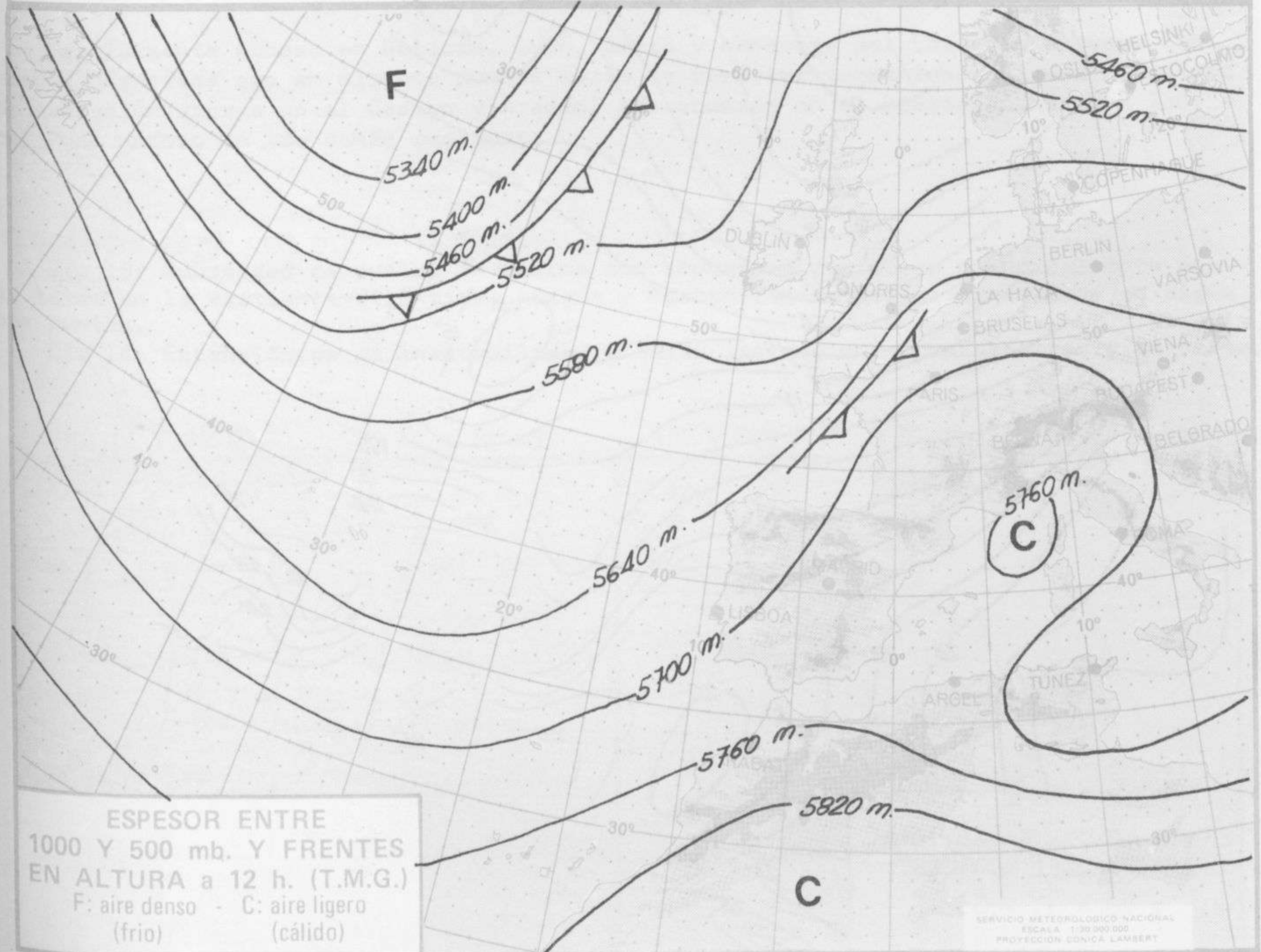
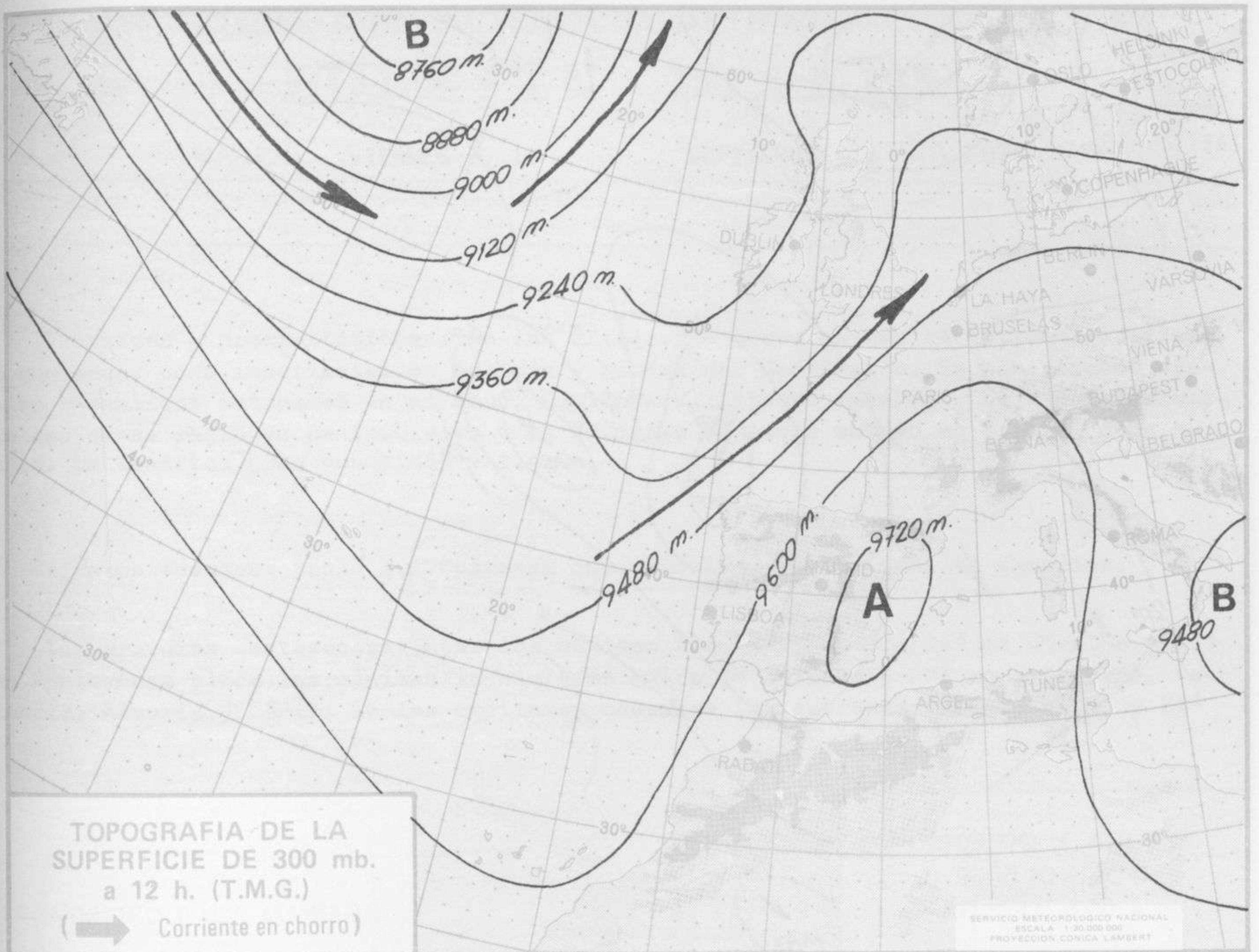


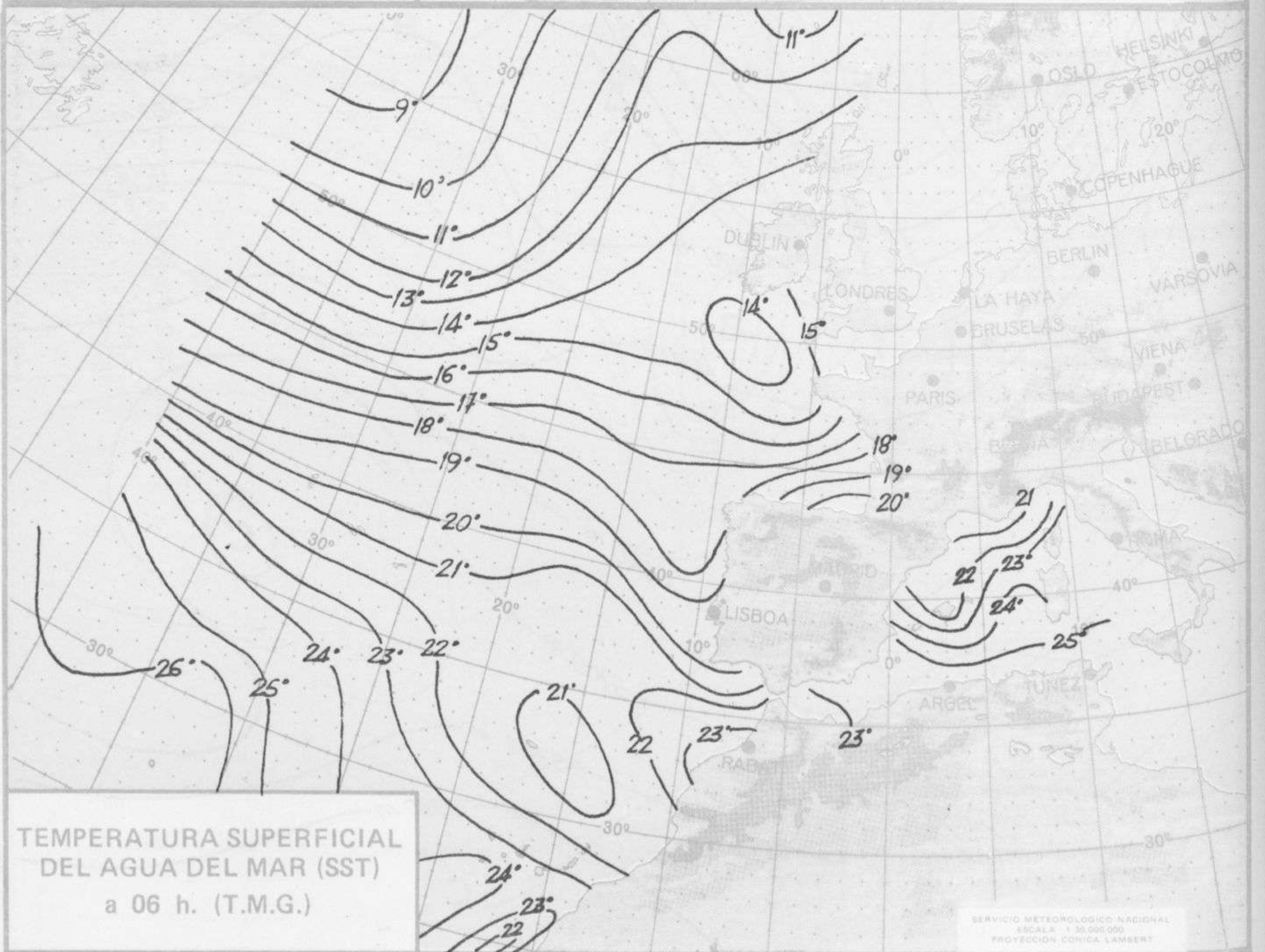
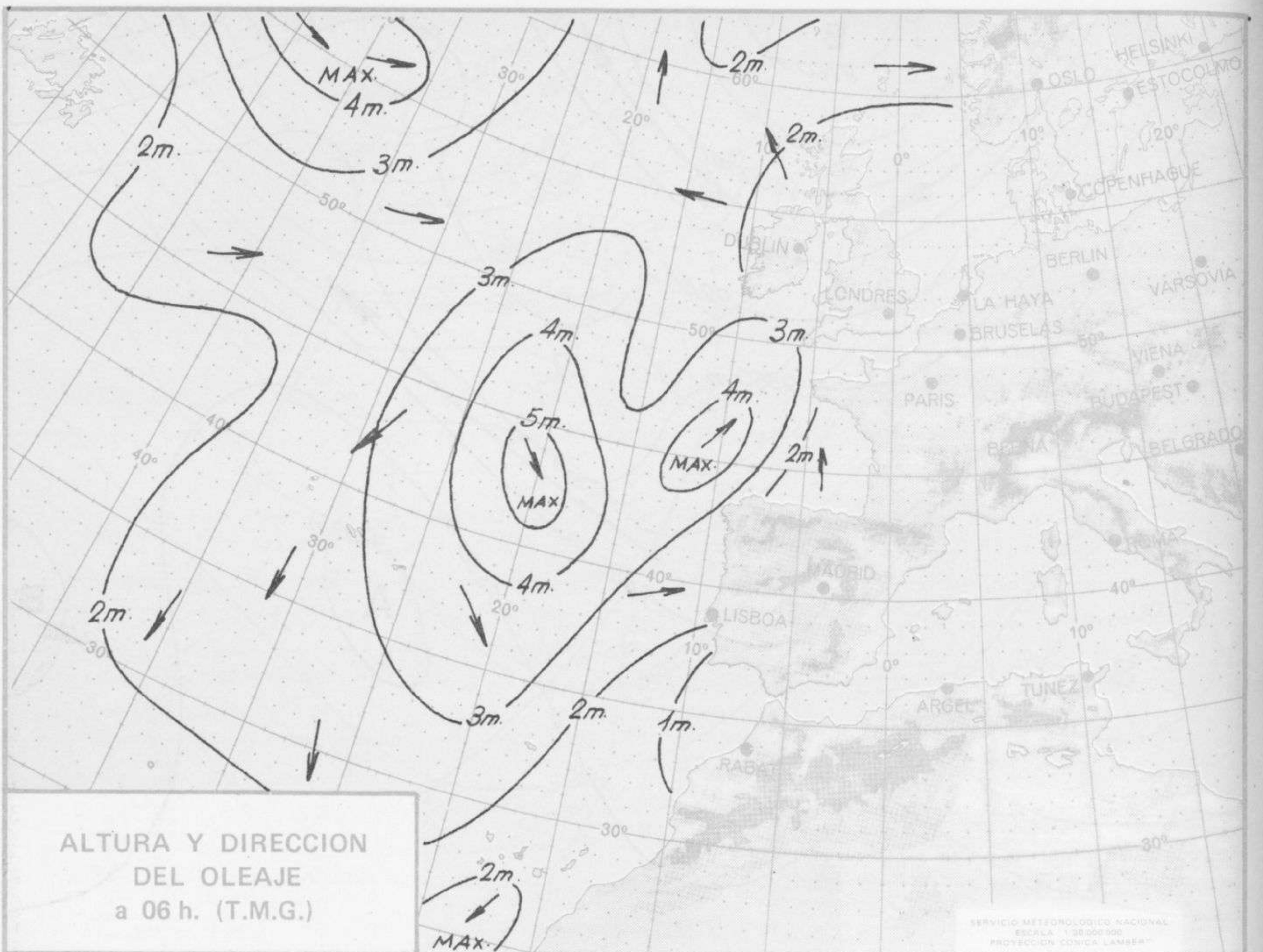


Dirección postal: Centro de Análisis y Predicción (Ciudad Universitaria), Apartado 285 - Madrid - 3 - (España) - Teléfono: 244 35 00
Fonometeo local: teléfono 094 - Fonometeo España: teléfono 232 69 40 de Madrid









COMPLEMENTO A LA INFORMACION TECNICA DIARIA



Dirección postal: Centro de Análisis y Predicción (Ciudad Universitaria), Apartado 285 - Madrid - 3 - (España) - Teléfono: 244 35 00
 Fonometeo local: teléfono 094 - Fonometeo España: teléfono 232 69 40 de Madrid

MADRID, Jueves 12 de SEPTIEMBRE de 1.974

		R A D I O S O N D E O S														
		Sondeos a 00 horas (T M G)						Sondeos a 12 horas (T M G)								
		Presiones tipo			Puntos notables			Presiones tipo			Puntos notables					
		PPP	hhh	TT	DD	dd	ff	PPP	TT	DD	PPP	TT	DD	PPP	TT	DD
La Coruña	08.001	1000	124	20	39	20	15	1008	20	38	1000	140	21	57	20	16
		850	1504	11	44	21	42	920	13	02	850	1515	8	09	23v	31
		700	3101	4	72	21	47	828	10	56	700	3103	4	64	23	38
		500	5770	-10	68	22	52	795	8	00	500	5770	-12	76	23	62
		400	7450	-21	62	22	62	740	5	57	400	7450	-21	74	23	57
		300	5920	-36	61	22	67	730	6	73	300	9520	-34	70	22	xx
		250	10770	-44		22	80	543	-7	70	250	xxxx				
		200	12230	-53		22	70	395	-21	62	200	12260	-54		21	78
		150	14040	-63		22	69	282	-39	61	150	14070	-63		21	57
		100	16530	-61		22	18	271	-40		100	16580	-63		21	40
		70						241	-46		70					
		50						147	-65		50					
	30						138	-67		30						
	20						119	-64		20						
Madrid / Barajas	08.221	1000	158					947	19	59	1000	158				
		850	1564	18	62			934	25	67	850	1571	17	64	21	14
		700	3189	5	50	21	13	698	5	56	700	3195	7	58	22	20
		500	5870	-9	66	24	15	651	3	61	500	5880	-8		23	20
		400	7540	-21	57	23	26	493	-9	66	400	7570	-20		22	22
		300	9620	-37	56	22	25	416	-19	56	300	9640	-35		20	25
		250	10860	-47	57	24	20	339	-29	60	250	10890	-44		20	30
		200	12300	-57		24	15	287	-40	57	200	12130	-57		18	30
		150	14080	-68		22	10	214	-55	57	150	14130	-67		18	25
		100	16510	-66		22	10	136	-71		100	16640	-63		17	25
		70									70					
		50									50					
	30									30						
	20									20						
Palma de Mallorca / Bon Bonet	08.302	1000	187	21	24	00	00	1016	21	37	1000	189	26	59	16	06
		850	1591	16	61	09	06	980	20	09	850	1587	15	65	14	06
		700	3198	5	59	11	04	913	15		700	3202	6	64	04	04
		500	5880	-9	60	32	06	888	18	60	500	5890	-7		00	10
		400	7570	-21	17	01	17	686	4	60	400	7590	-19		04	17
		300	9640	-36	62	36	29	590	-2	60	300	9660	-36		03	19
		250	10880	-46		02	39	550	-3	63	250	1090	-46		05	29
		200	12330	-58		02	39	400	-21	17	200	12340	-57		05	21
		150	14100	-67		02	50	296	-38	48	150	14120	-66		05	14
		100	16560	-65		07	04	240	-49		100					
		70						160	-68		70					
		50									50					
	30									30						
	20									20						
Santa Cruz de Tenerife	60.020	1000	165	26		00	00				1000	157	24	57	07	04
		850	1586	24		06	06				850	1577	23		14	06
		700	3242	10		06	04				700	3230	10		10	10
		500	5910	-14		20	16				500	5900	-14	12	22	18
		400	7570	-24		20	16				400	7560	-25		22	15
		300	9610	-39		02	20				300	9590	-38		27	12
		250	10840	-47		02	30				250	10830	-45		27	12
		200	12280	-58		36	30				200	12290	-55		27	20
		150	14070	-65		35	15				150	14100	-63		26	25
		100	16520	-69		20	10				100					
		70									70					
		50									50					
	30									30						
	20									20						

V I E N T O E N A L T I T U D																
Estación	Tipo de Sonda	Indicativo	dia/hora	Tierra dd ff	1.000m dd ff	1.500m dd ff	2.000m dd ff	3.000m dd ff	4.000m dd ff	5.500m dd ff	7.000m dd ff	9.000m dd ff	10.500m dd ff	12.000m dd ff	13.500m dd ff	16.000m dd ff

INFORMACION SINOPTICA DE ESPAÑA - Dia 12 de SEPTIEMBRE de 1974

Estaciones	6 P.P.P. 7 RR II											6 P.P.P. 7 RR II										
	II III	ND III	VVVW	PPPT	NC NC	C. T. T. L. L.	TRR II	BNCH. N.	95.54%	II III	ND III	VVVW	PPPT	NC NC	C. T. T. L. L.	TRR II	BNCH. N.	95.54%				
SYNOPSIS de 00 horas (T.M.G.)																						
LA CORUÑA	0001	7201	7001	1702	7000	14219	7000	9102	0001	7210	7001	1702	7000	14219	7000	9102	0001					
LUJO P. CENTR.	0002	7202	7002	1703	7000	14220	7000	9103	0002	7211	7002	1703	7000	14221	7000	9103	0002					
SANTIAGO DE C. (A)	0003	7203	7003	1704	7000	14221	7000	9104	0003	7212	7003	1704	7000	14222	7000	9104	0003					
VIGO (A)	0004	7204	7004	1705	7000	14222	7000	9105	0004	7213	7004	1705	7000	14223	7000	9105	0004					
PONFERRADA	0005	7205	7005	1706	7000	14223	7000	9106	0005	7214	7005	1706	7000	14224	7000	9106	0005					
SYNOPSIS de 06 horas (T.M.G.)																						
LA CORUÑA	0601	7210	7001	1702	7000	14219	7000	9102	0601	7219	7001	1702	7000	14219	7000	9102	0601					
LUJO P. CENTR.	0602	7211	7002	1703	7000	14220	7000	9103	0602	7220	7002	1703	7000	14220	7000	9103	0602					
SANTIAGO DE C. (A)	0603	7212	7003	1704	7000	14221	7000	9104	0603	7221	7003	1704	7000	14221	7000	9104	0603					
VIGO (A)	0604	7213	7004	1705	7000	14222	7000	9105	0604	7222	7004	1705	7000	14222	7000	9105	0604					
PONFERRADA	0605	7214	7005	1706	7000	14223	7000	9106	0605	7223	7005	1706	7000	14223	7000	9106	0605					
SYNOPSIS de 12 horas (T.M.G.)																						
LA CORUÑA	1201	7201	7001	1702	7000	14219	7000	9102	1201	7210	7001	1702	7000	14219	7000	9102	1201					
LUJO P. CENTR.	1202	7202	7002	1703	7000	14220	7000	9103	1202	7211	7002	1703	7000	14220	7000	9103	1202					
SANTIAGO DE C. (A)	1203	7203	7003	1704	7000	14221	7000	9104	1203	7212	7003	1704	7000	14221	7000	9104	1203					
VIGO (A)	1204	7204	7004	1705	7000	14222	7000	9105	1204	7213	7004	1705	7000	14222	7000	9105	1204					
PONFERRADA	1205	7205	7005	1706	7000	14223	7000	9106	1205	7214	7005	1706	7000	14223	7000	9106	1205					
SYNOPSIS de 18 horas (T.M.G.)																						
LA CORUÑA	1801	7201	7001	1702	7000	14219	7000	9102	1801	7210	7001	1702	7000	14219	7000	9102	1801					
LUJO P. CENTR.	1802	7202	7002	1703	7000	14220	7000	9103	1802	7211	7002	1703	7000	14220	7000	9103	1802					
SANTIAGO DE C. (A)	1803	7203	7003	1704	7000	14221	7000	9104	1803	7212	7003	1704	7000	14221	7000	9104	1803					
VIGO (A)	1804	7204	7004	1705	7000	14222	7000	9105	1804	7213	7004	1705	7000	14222	7000	9105	1804					
PONFERRADA	1805	7205	7005	1706	7000	14223	7000	9106	1805	7214	7005	1706	7000	14223	7000	9106	1805					