



BOLETIN DIARIO

AÑO XXIII
2ª Epoca
Núm. 250.

MADRID, **SABADO** 7 de **SEPTIEMBRE** de 1.974

Dirección postal: Centro de Análisis y Predicción (Ciudad Universitaria), Apartado 285 - Madrid - 3 - (España) - Teléfono: 244 35 00
Fonometeo local: teléfono 094 - Fonometeo España: teléfono 232 69 40 de Madrid

TIEMPO PASADO (de 12 horas de ayer a 12 horas, T.M.G., de hoy):

Nubosidad y precipitaciones: Ayer se registraron precipitaciones, débiles o moderadas en el norte de Galicia y débiles o inapreciables en Vascongadas, Navarra, Pirineo aragones, sistema Central y baja Extremadura. En la noche pasada, la nubosidad ha sido abundante en Galicia, con alguna llovizna aislada, variable en Canarias y escasa, con predominio de cielos despejados en las demás regiones.

Vientos fuertes: Se han registrado con rachas de 54 Km/h. en Gran Canaria y sur del Sahara.

Temperaturas destacables: Las máximas de ayer oscilaron entre 36^º en Murcia y 17^º en Pamplona, entre 26^º y 25^º en las capitales canarias y entre 32^º y 28^º en Baleares. Las mínimas de hoy han variado de 6^º Vitoria a 22^º en Málaga y Murcia, de 20^º a 21^º en Canarias y de 16^º a 22^º en Baleares.

PRONOSTICO PARA MAÑANA:

En Galicia y Cantábrico nuboso con chubascos. En el Duero y sistema Central gradual aumento de la nubosidad con riesgo a última hora de algún chubasco disperso. Poco nuboso en las demás regiones.

9 Y 10.

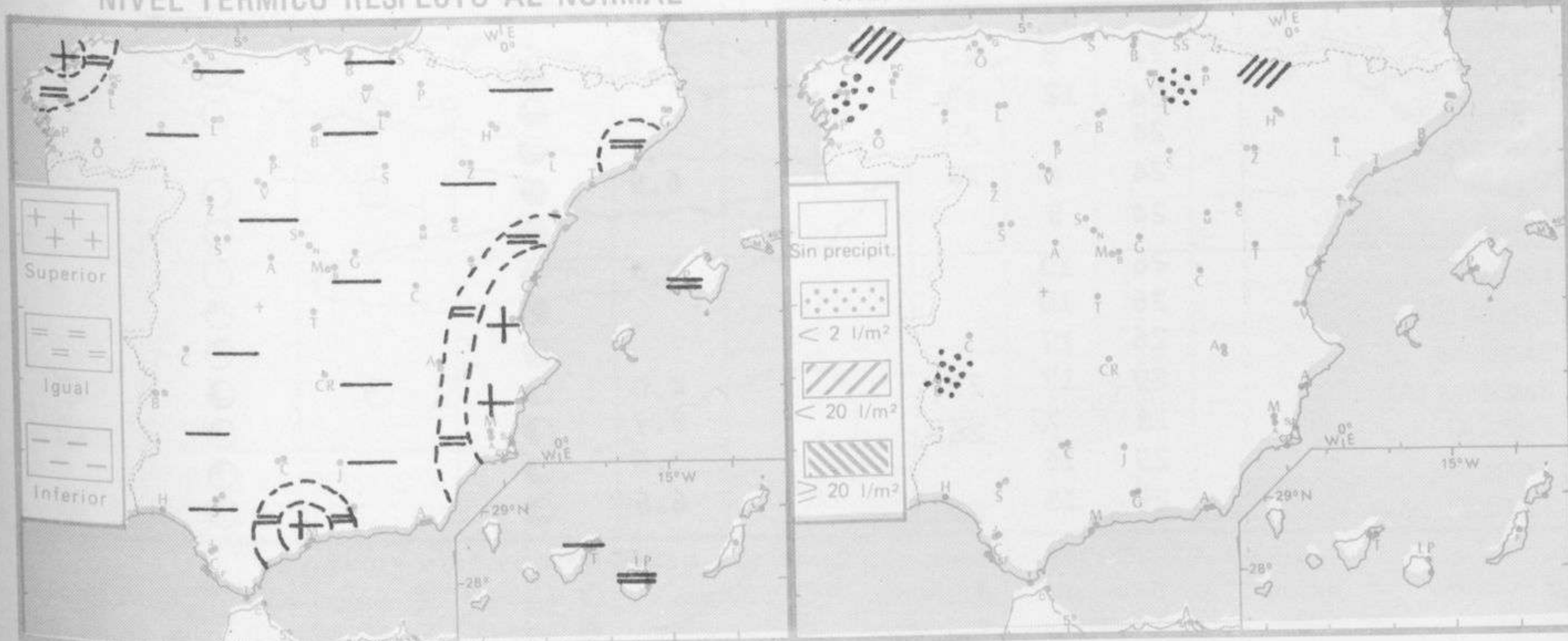
TENDENCIA PARA LOS DIAS

Día 9: Parcialmente nuboso con algún chubasco en el Cantábrico oriental y Cataluña. Nubosidad variable en Galicia. Poco nuboso en las demás regiones. Descenso de las temperaturas

Día 10: Chubascos en Galicia. Aumento de la nubosidad en la vertiente atlántica.

NIVEL TERMICO RESPECTO AL NORMAL

AREAS CON PRECIPITACION (12 h. ayer a 12 h. hoy)

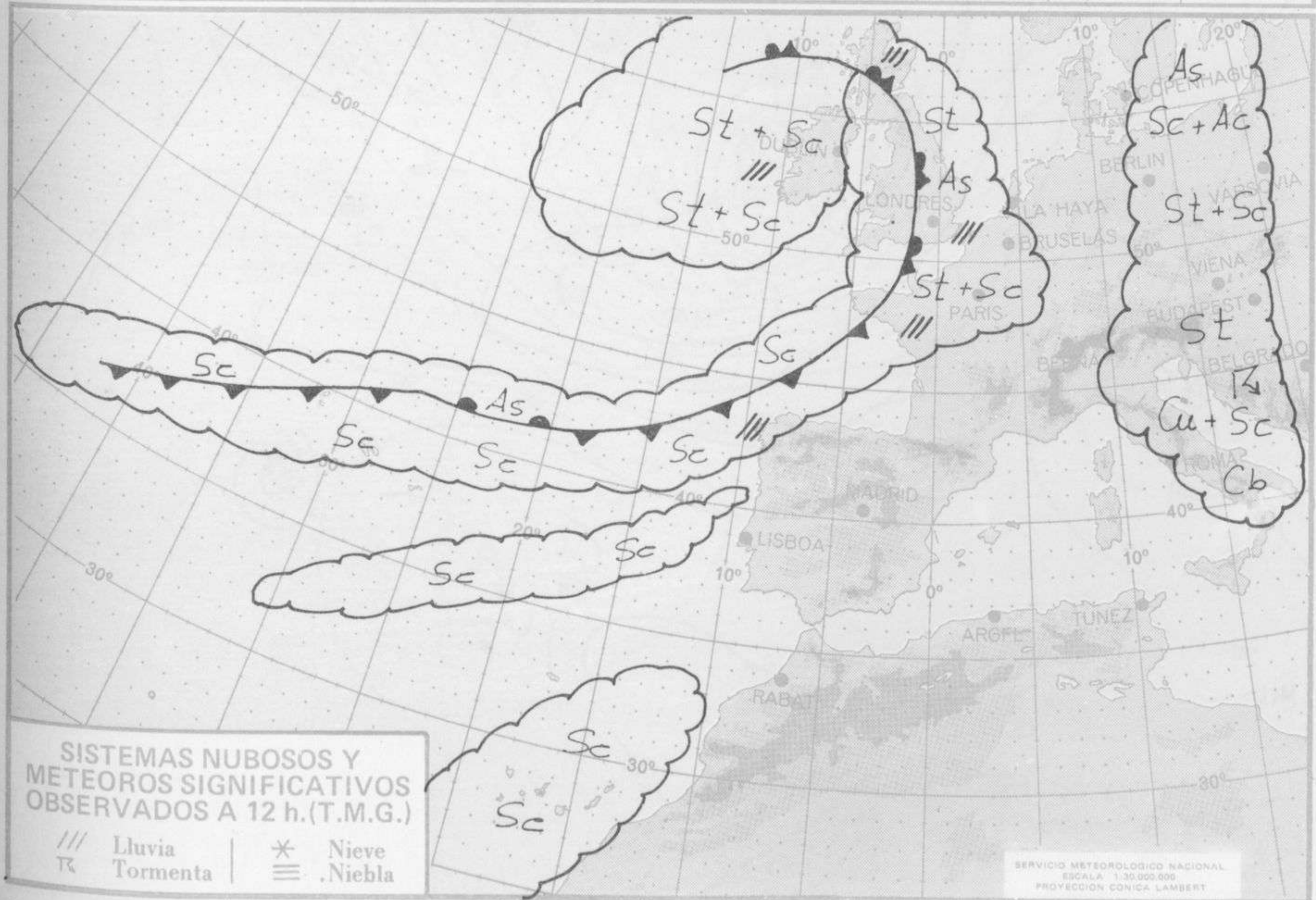


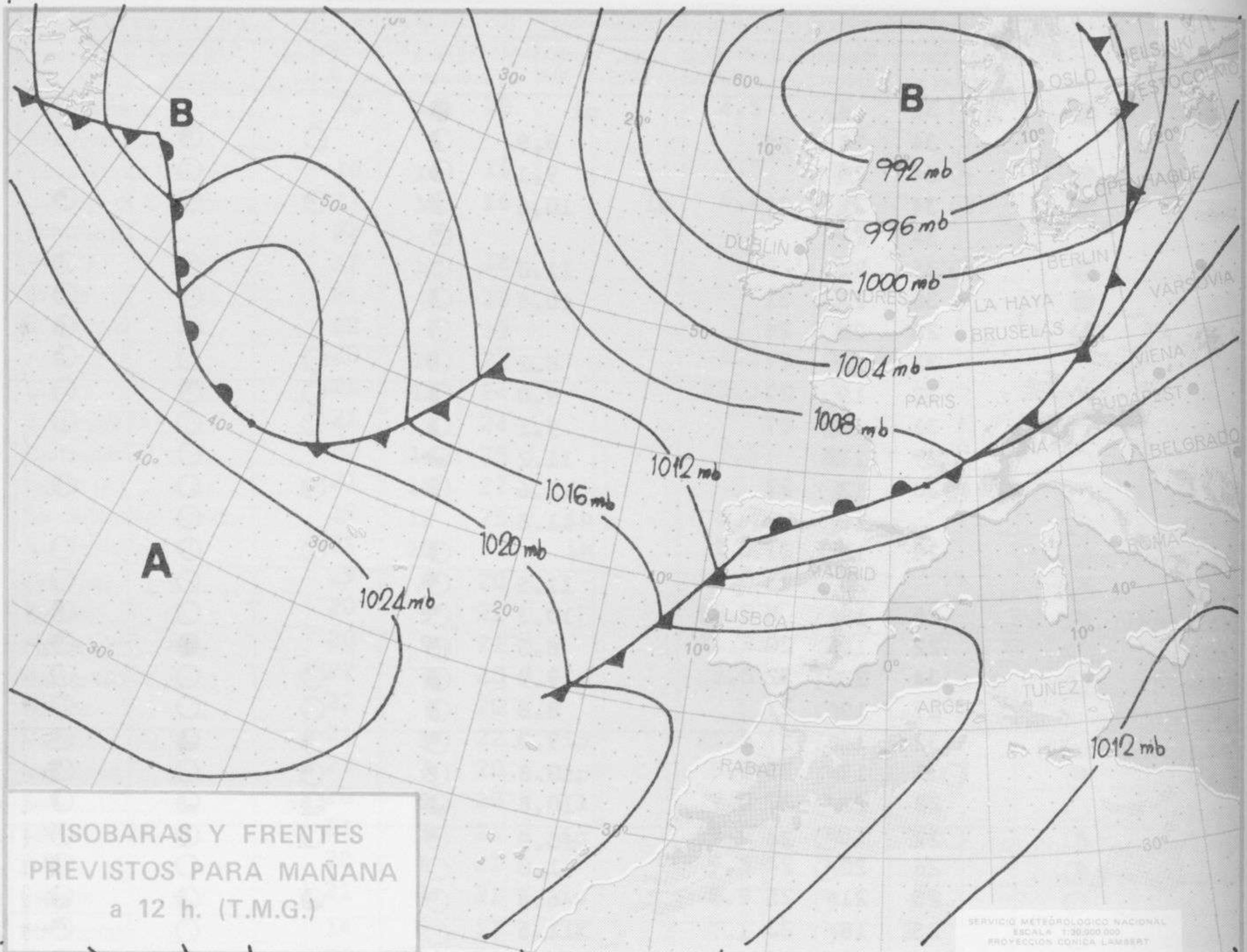
Estaciones	Temperaturas (°C)			Precipitación (mm)		Horas de sol ayer	Meteoros significativos			
	Máxima de ayer	Mínima de hoy	12 horas de hoy	06 ayer a 06 hoy	Hoy 06-12		18 horas de ayer	00 horas de hoy	06 horas de hoy	12 horas de hoy
La Coruña	20	14	20	ip		4.5	☉	☾	☀	☀
Monteventoso										
Lugo (Punto Centro)	18	10	16			7.5	☉	☾	☀	☀
Santiago de Compostela (A)	17	12	16		ip	6.2	☉	☾	☀	☀
Pontevedra	22						☉		☀	☀
Vigo (A)	17	11	18				☉	☾	☀	☀
Orense	21	8	20				☉	☾	☀	☀
Ponferrada	20	7	19				☉		☀	☀
Asturias (A)	20	10	22			6.5	☉		☀	☀
Gijón	21	11	24			10.3	☉	☾	☀	☀
Santander (A)	21		24				☉	☾	☀	☀
Santander	22	14	25			7.5	☉	☾	☀	☀
Bilbao (A)	21	10	27				☉	☾	☀	☀
San Sebastian/Igüeido	19	12	25	ip		5.4	☉	☾	☀	☀
San Sebastian (A)	21	10		ip		5.2	☉		☀	☀
León (A)	19	8	20			11.0	☉	☾	☀	☀
Zamora	20	9	21			10.9	☉	☾	☀	☀
Palencia	20	9	21			11.8	☉		☀	☀
Burgos (A)	22	7	20	ip		9.5	☉	☾	☀	☀
Burgos	22		20				☉		☀	☀
Valladolid (A)	21	5	22	ip		11.5	☉		☀	☀
Valladolid	23	7	20	ip		9.8	☉	☾	☀	☀
Soria	20	8	20	1		7.0	☉	☾	☀	☀
Salamanca (A)	21	7	21	ip		9.3	☉	☾	☀	☀
Avila	20	7	21			9.5	☉		☀	☀
Segovia	21	8	21	ip		8.9	☉		☀	☀
Navacerrada	14	6	17	2		7.1	☉		☀	☀
Madrid/Barajas	26	8	24			7.5	☉	☾	☀	☀
Madrid (Cdad.Universitaria)	27	9	28			9.8	☉	☾	☀	☀
Guadalajara	27	8		ip			☉		☀	☀
Toledo	25	15				9.6	☉		☀	☀
Cuenca	25	9	25			9.3	☉		☀	☀
Molina de Aragón			23						☀	☀
Ciudad Real	25	10				9.2	☉	☾	☀	☀
Albacete (A)	27	12	25			9.5	☉		☀	☀
Cáceres	26	12	23				☉		☀	☀
Badajoz (A)	27	11		ip		5.6	☉	☾	☀	☀
Vitoria (A)	20	6	23	ip			☉	☾	☀	☀
Logroño	23	8	22			6.6	☉	☾	☀	☀
Logroño (A)	22	9	21			7.0	☉		☀	☀
Pamplona	17	8	23	ip		7.6	☉		☀	☀
Huesca (A)		11	23			7.1			☀	☀
Daroca	22	8	23			2.5	☉		☀	☀
Zaragoza (A)	24	12	23				☉		☀	☀
Zaragoza	24		23				☉		☀	☀
Calamocha	24	6	24			6.9	☉	☾	☀	☀
Teruel	24	9					☉		☀	☀
Lérida	26	13				7.0	☉		☀	☀
Gerona (A)	26	10					☉		☀	☀
Barcelona	26	17					☉		☀	☀
Barcelona (A)	29	17	25			4.0	☉	☾	☀	☀
Reus (A)	28	X	26			8.7	☉		☀	☀
Tarragona	29	16				5.6	☉		☀	☀
Tortosa	29	15	29			6.6	☉		☀	☀

SÍMBOLOS UTILIZADOS EN LOS CUADROS DE METEOROS SIGNIFICATIVOS

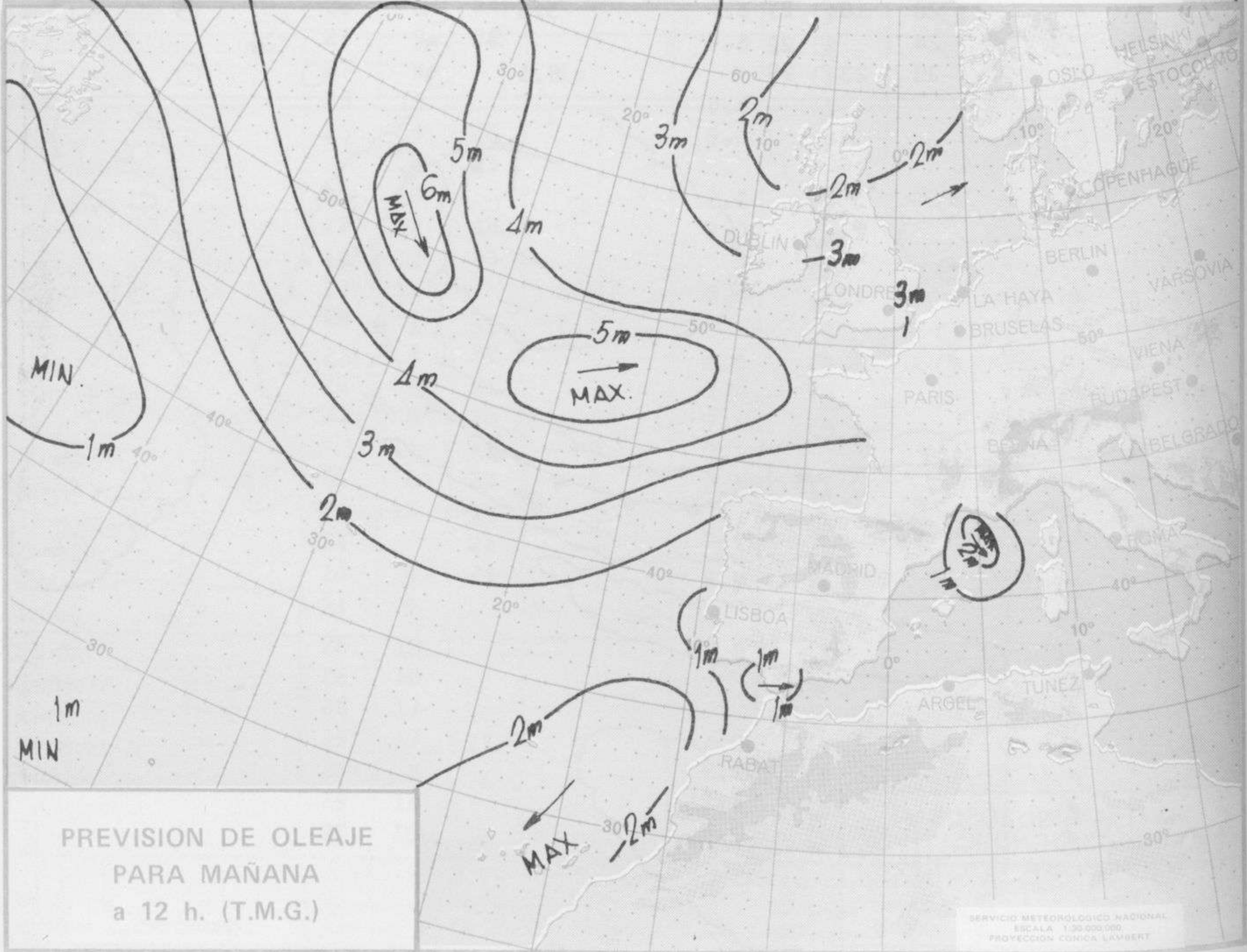
- ☉ Llovizna ☁ Neblina ⚡ Relámpagos ▲ Granizo ☉ Despejado ☉ Nuboso
- ☾ Lluvia ☁ Niebla ⚡ Tormenta * Nieve ☉ Poco nuboso ☉ Cubierto
- ↙ NW 30 nudos ↘ NE 35 nudos
- ↙ SW 50 nudos ↘ SE 65 nudos

Estaciones	Temperaturas (°C)			Precipitación (l/m²)		Horas de sol ayer	Meteoros significativos			
	Máxima de ayer	Mínima de hoy	12 horas de hoy	06 ayer a 06 hoy	Hoy 06-12		18 horas de ayer	00 horas de hoy	06 horas de hoy	12 horas de hoy
Castellón de la Plana	32						●			○
Valencia (A)	34	18	29			8.9	☉	○	☉	○
Valencia	34	20				9.1	☉			
Alicante (A)	34	22	31			10.6	☉	☉	○	☉
Alicante	34						☉			
Murcia (A)	35	20	29			11.0	☉		○	☉
Murcia	36	22	31			10.9	☉		○	☉
Cartagena	26	22	24				☉		○	☉
San Javier	32	19	27			8.2	☉	○	○	☉
Sevilla (A)	32	16	27			9.0	☉	○	☉	○
Córdoba (A)	31	16	27			9.1	☉	○	○	○
Jaén	29	17				11.2	☉		○	
Granada (A)	30	12	27			11.6	☉	☉	○	○
Huelva		16				11.8			○	
Jerez de la Frontera (A) ...	29	17	27				☉	○	○	○
Cádiz		20	23			11.5	☉		○	○
San Fernando	25	19	X			10.3	☉		○	☉
Tarifa	22	19	20			8.5	☉		●	☉
Málaga (A)	34	22	32			9.9	☉	○	○	○
Almería (A)	27	19	27			8.6	☉	○	○	○
Palma de Mallorca (A)	32	16	27			9.0	☉	☉	☉	☉
Mahón (A)	31	17	25			10.8	☉	☉	○	☉
Ibiza (A)	28	22	27			10.8	☉	☉	☉	☉
Santa Cruz de Tenerife (A)...	22	15	24			10.9	☉	○	☉	☉
Santa Cruz de Tenerife	26	20	24			11.0	○		○	☉
Las Palmas (A)	25	21	25			6.6	☉	☉	☉	☉
Fuerteventura (A)	25	18	23			11.5	○		○	☉
Lanzarote (A)	28	18	27			5.5	○		☉	☉
Ceuta	24		22				☉			○
Melilla	30	23	29			8.1	☉	○	○	○





ISOBARAS Y FRENTES
PREVISTOS PARA MAÑANA
a 12 h. (T.M.G.)



PREVISION DE OLEAJE
PARA MAÑANA
a 12 h. (T.M.G.)

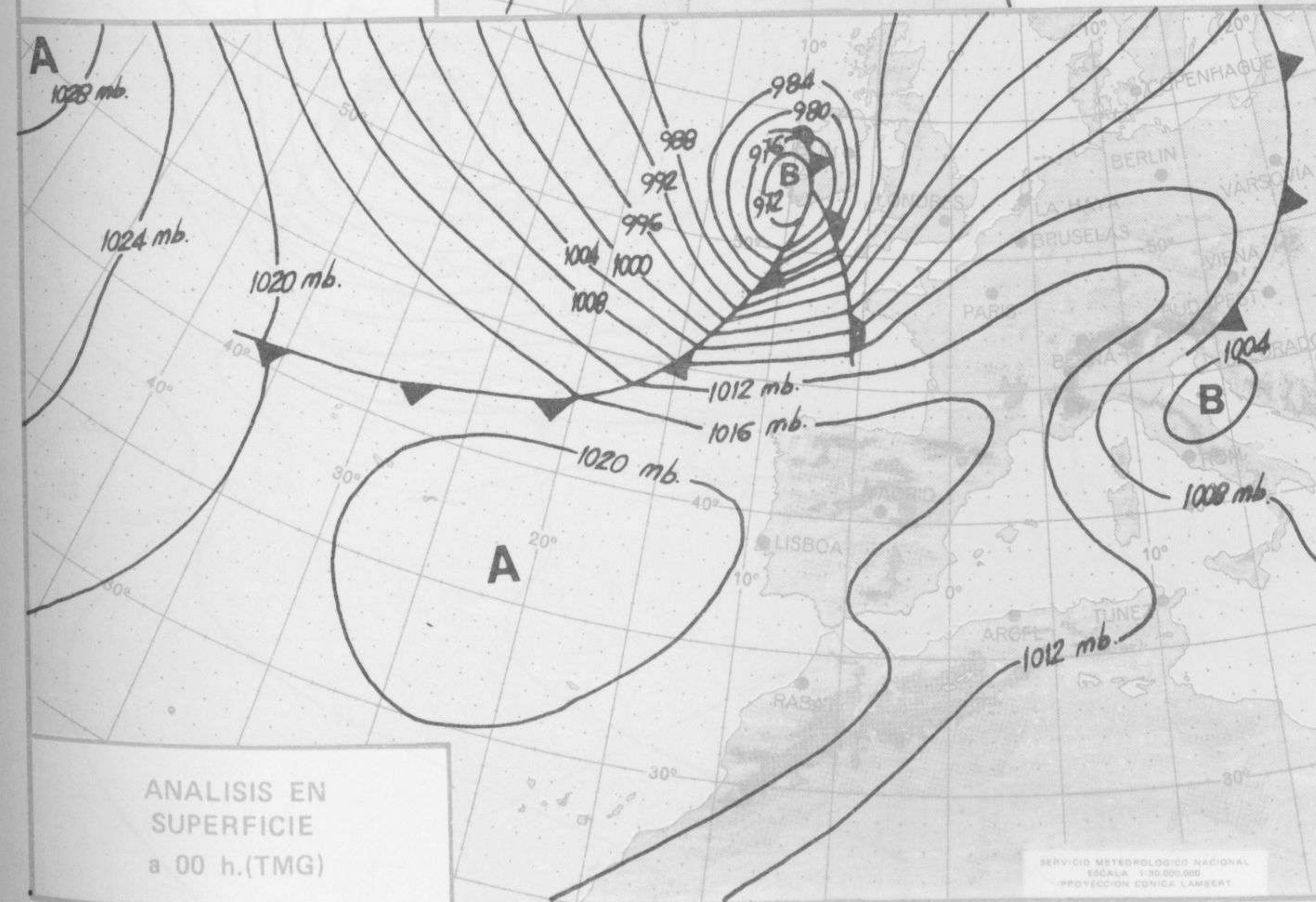
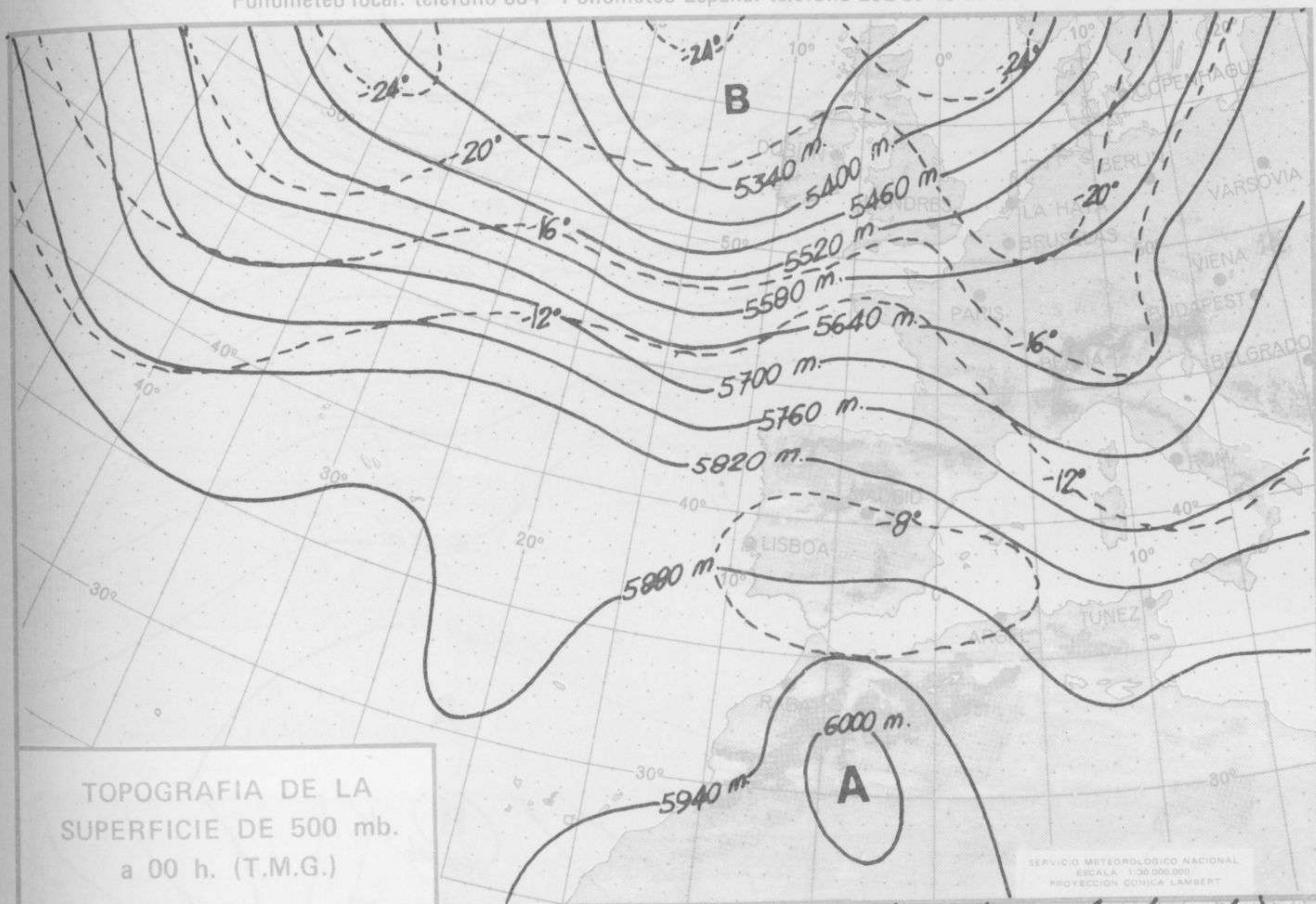


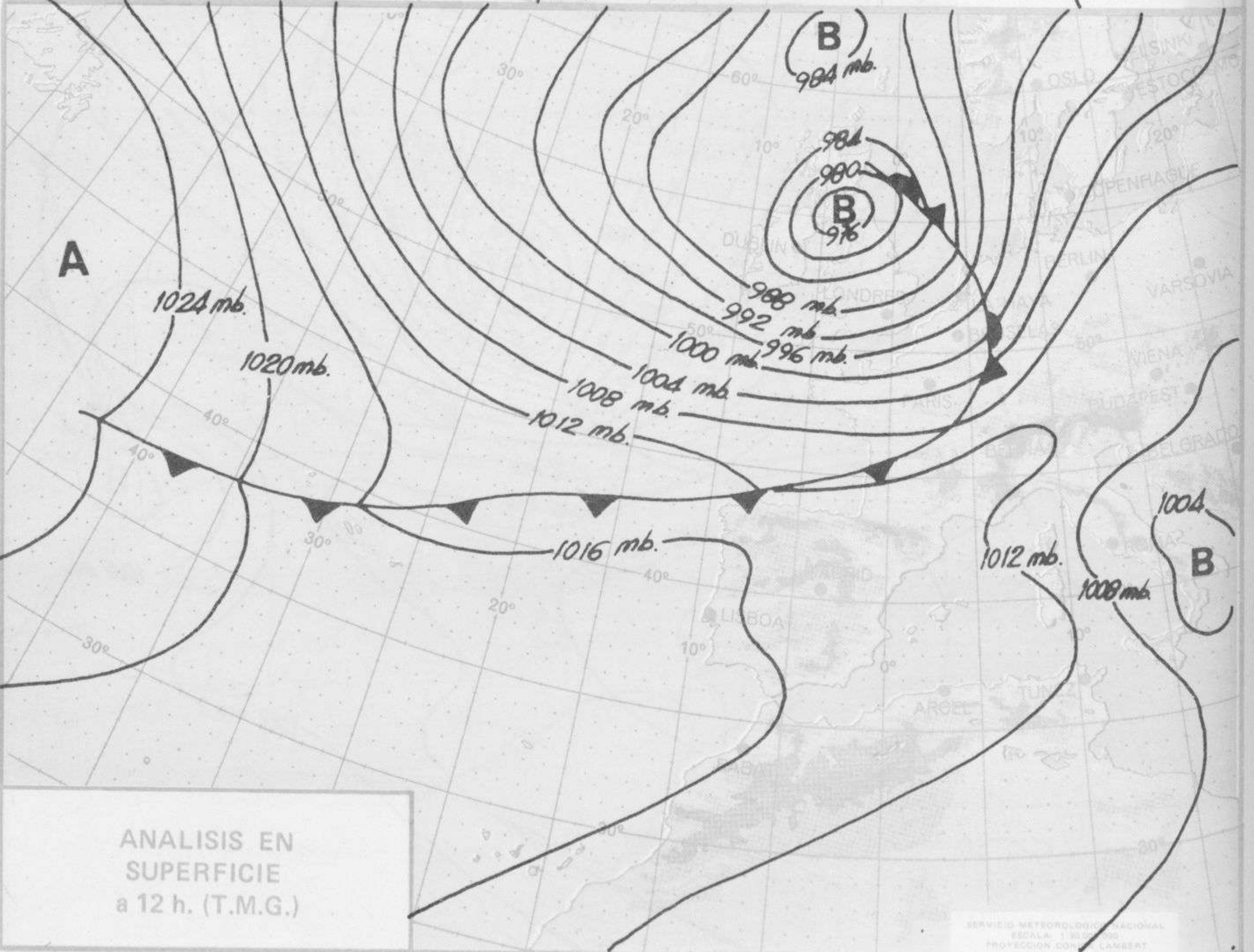
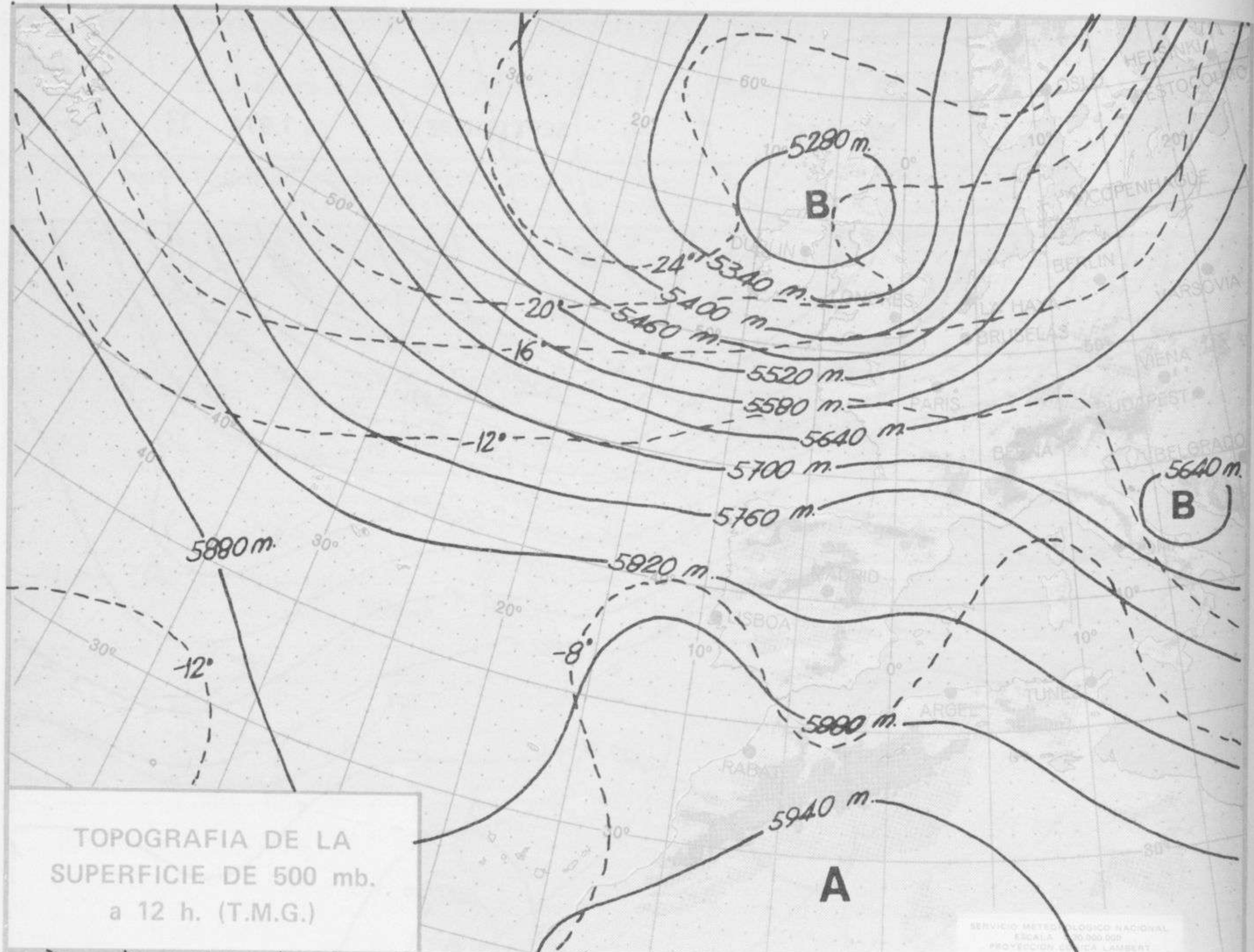
INFORMACION TECNICA DIARIA

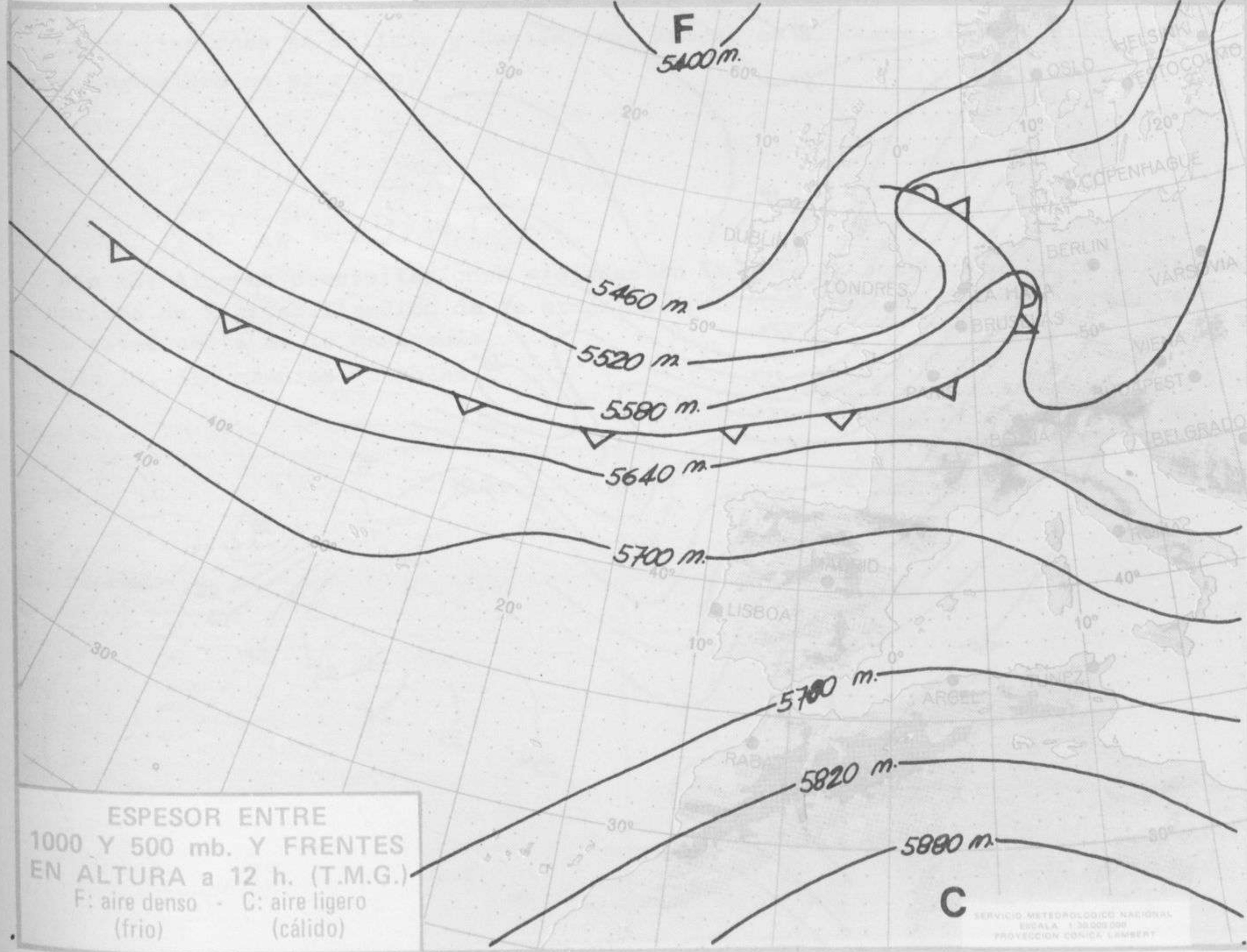
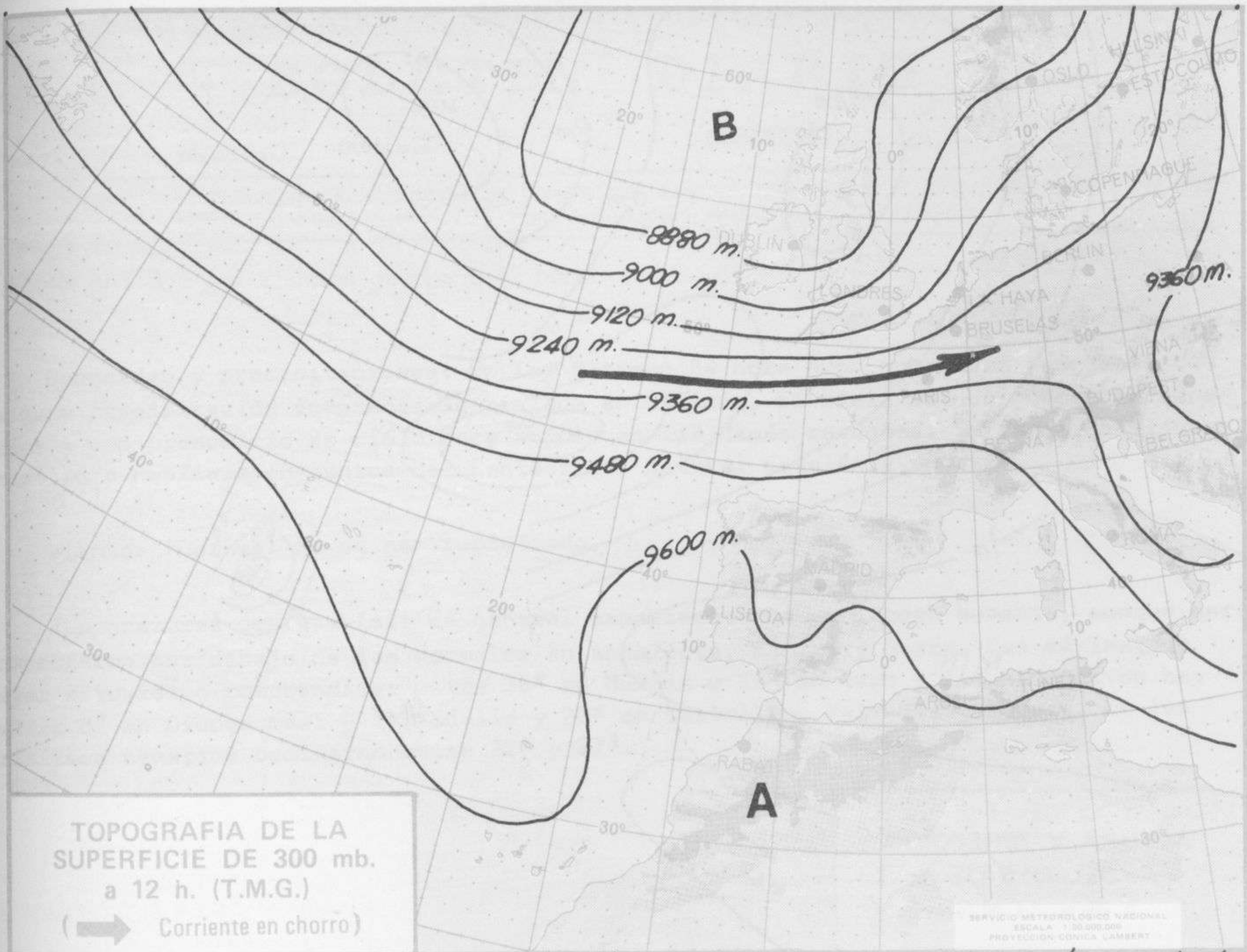
Núm. 250

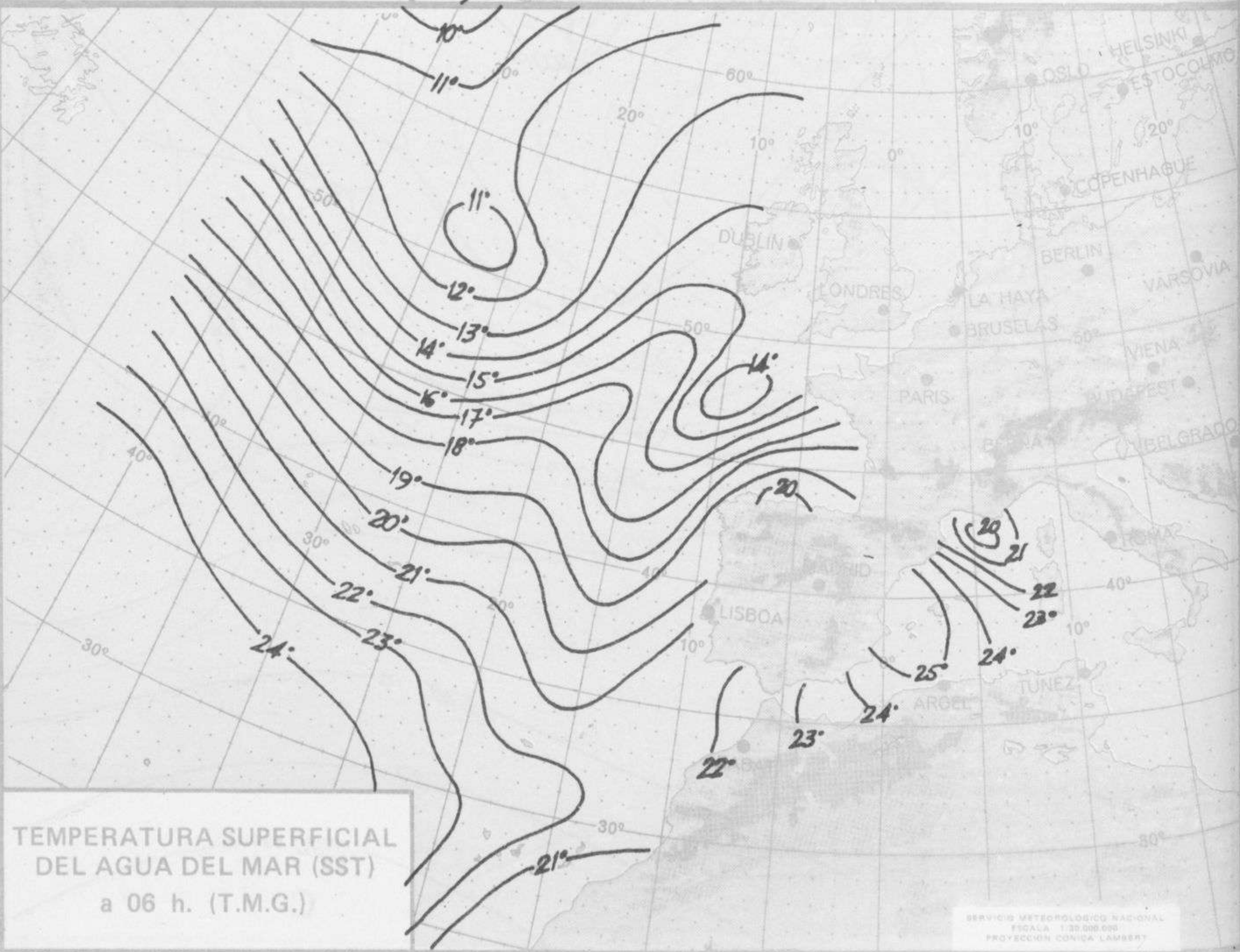
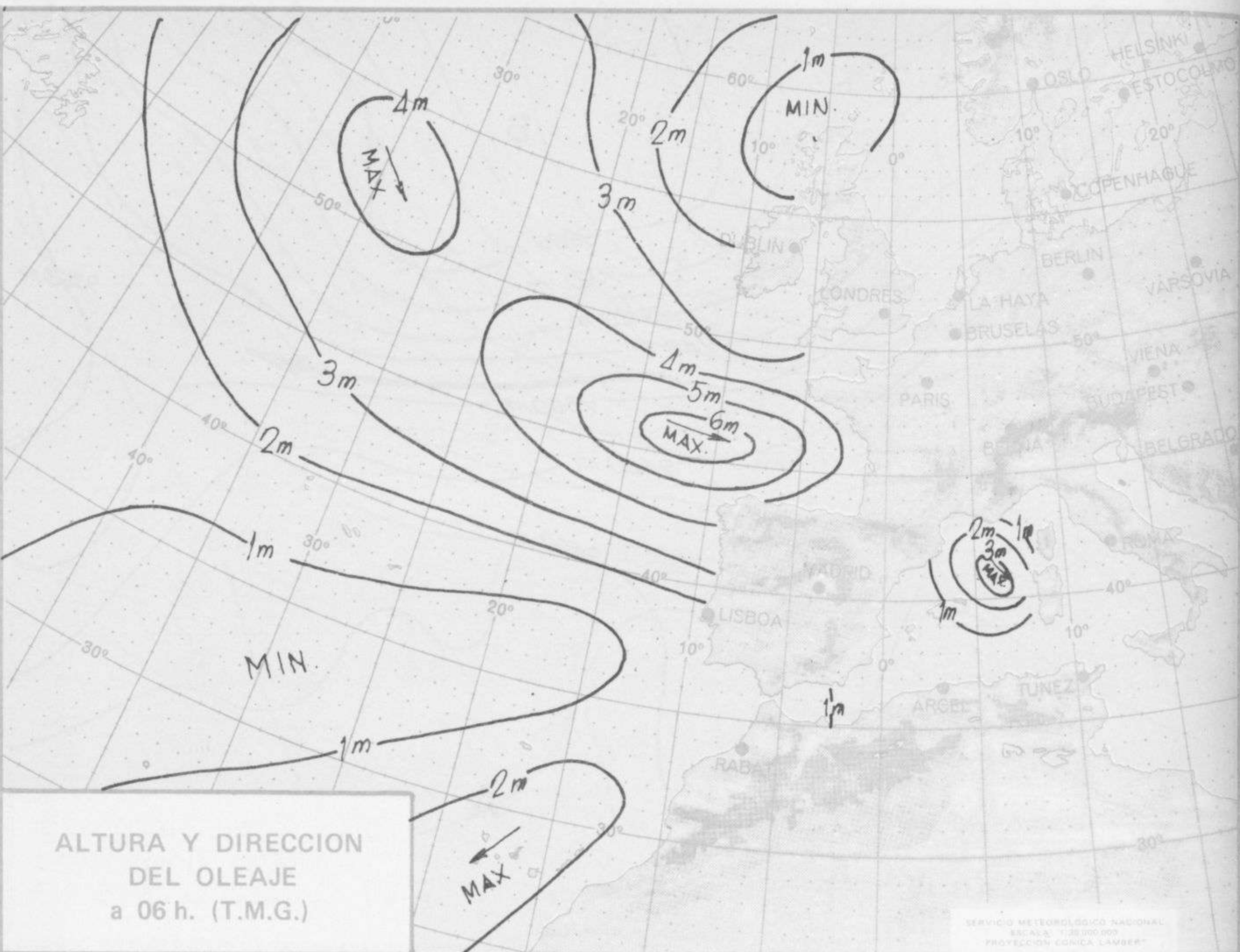
MADRID, SABADO 7 de SEPTIEMBRE de 1.974

Dirección postal: Centro de Análisis y Predicción (Ciudad Universitaria), Apartado 285 - Madrid - 3 - (España) - Teléfono: 244 35 00
Fonometeo local: teléfono 094 - Fonometeo España: teléfono 232 69 40 de Madrid











COMPLEMENTO A LA INFORMACION TECNICA DIARIA



Dirección postal: Centro de Análisis y Predicción (Ciudad Universitaria), Apartado 285 - Madrid - 3 - (España) - Teléfono: 244 35 00
 Fonometeo local: teléfono 094 - Fonometeo España: teléfono 232 69 40 de Madrid

MADRID, Sábado 7 de SEPTIEMBRE de 1.974

		R A D I O S O N D E O S																						
		Sondeos a 00 horas (T M G)								Sondeos a 12 horas (T M G)														
		Presiones tipo				Puntos notables				Presiones tipo				Puntos notables										
		PPP	hhh	TT	DD dd ff	PPP	TT	DD	PPP	TT	DD	PPP	hhh	TT	DD dd ff	PPP	TT	DD	PPP	TT	DD			
La Coruña 08.001	1000	147	15	36	20	15	1011	15	38	105	-65		1000	129	18	56	22	25	1008	19	57	133	-68	
	850	1499	77	50	27	25	970	13	34				850	1497	10	09	25	22	943	13	42			
	700	3102	6	74	28	35	855	6	32				700	3086	3	79	26	38	880	11	09			
	500	5780	-10	65	28	43	832	9	77				500	5750	-11	75	26	63	818	8	05			
	400	7470	-20	67	28	57	812	9	14				400	7440	-20	74	26	65	781	6	50			
	300	9540	-35	69	28	53	791	11	40				300	9510	-36		26	83	736	3	33			
	250	10790	-44		28	75	726	7	76				250	10750	-46		25	69	712	1	72			
	200	12250	-56		27	76	571	-2	78				200	12200	-57		25	83	693	4	79			
	150	14040	-64		27	72	545	-6	59				150	13970	-66		25	74	591	-3	57			
	100	16500	-65		27	58	487	-12	72				100	16430	-64		25	47	476	-13	74			
	70						272	-40	70				70						465	-13	75			
50						201	-56					50						355	-26	73				
30						137	-67					30						255	-45					
20						125	-65					20						168	-64					
Madrid / Borajés 08.221	1000	135					944	18	69				1000	134					944	21	67			
	850	1522	14	76	29	14	928	20	75				850	1530	15	69	27	07	842	14	70			
	700	3123	5		29	25	730	4	76				700	3154	8	63	27	23	769	13	69			
	500	5830	-7		29	30	647	6					500	5810	-9	59	25	30	586	1	60			
	400	7520	-21		30	35	511	-6					400	7500	-20	62	26	30	543	-5	58			
	300	9580	-38		30	35	262	-44					300	9570	-36	65	26	20	397	-21	61			
	250												250	10800	-46		26	25	359	-25	67			
	200												200	12250	-56		26	27	284	-39	62			
	150												150	14020	-69		24	30	143	-70				
	100												100	16450	-67		24	30	95	-66				
	70												70											
50												50												
30												30												
20												20												
Palma de Mallorca / Bon Bonet 08.302	1000	136	22	34	09	12	1010	22	33				1000	140	22	57	24	12	1011	23	58			
	850	1526	13	17	38	10	716	4	00				850	1528	12	48	29	06	944	17	36			
	700	3130	4	21	29	21	659	6	59				700	3139	7		30	21	786	8	50			
	500	5830	-8	57	27	49	557	-1	57				500	5820	-9		30	31	734	10	61			
	400	7520	-22	56	29	49	236	-51	33				400	7510	-22		29	39	447	-13				
	300	9560	-38	38	30	62	130	-68					300	9570	-38		30	39	237	-50				
	250	10790	-58	30	31	62							250	10810	-47		32	33	142	-71				
	200	12230	-56		33	62							200	12250	-57		29	35	105	-64				
	150	14020	-64										150	14030	-68		29	27						
	100	16470	-66										100											
	70												70											
50												50												
30												30												
20												20												
Santa Cruz de Tenerife 60.020	1000												1000	148	23	56	07	06	1013	24	57			
	850												850	1561	25		00	00	953	19	26			
	700												700	3220	11	65	23	10	895	25				
	500												500	5910	-13	30	24	30	840	25				
	400												400	7570	-24		25	20	548	-7	18			
	300												300	9610	-37		26	30	443	-20	43			
	250												250	10850	-44		28	40	393	-25				
	200												200	12320	-54		28	50	269	-41				
	150												150	14120	-64		26	30	126	-70				
	100												100	16550	-69		08	05						
	70												70	18690	xx									
50												50												
30												30												
20												20												

V I E N T O				A L T I T U D												
Estación	Tipo de Sonda	Indicativo	dia/hora	Tierra dd ff	1.000m dd ff	1.500m dd ff	2.000m dd ff	3.000m dd ff	4.000m dd ff	5.500m dd ff	7.000m dd ff	9.000m dd ff	10.500m dd ff	12.000m dd ff	13.500m dd ff	16.000m dd ff

Estaciones	II III Nddd VVVVV PPPT NC,NC,C,T,TT,TTT	66666 TR III	II III Nddd VVVVV PPPT NC,NC,C,T,TT,TTT	66666 TR III				
SYNOPS de 00 horas (T.M.G.)								
LA CEBRA	02001	02000	65011	16645	00900	05913	70000	51807
LEON P. CENTR	02000	12210	70020	16711	14600	05400	70000	
SANTIAGO DE C. (A)	02042	41110	60021	17402	46300	11815	70000	
VILLAS	02045	01000	65001	17012	00900	11400	70000	
PLATEARRADA								
SYNOPS de 06 horas (T.M.G.)								
CE001	82112	65030	15017	85500	12607	70014	91837	54045
CE008	61808	70031	14311	55940	09611	70010	94075	
CE042	82110	60031	17013	86120	12904	70012	94013	
CE045	71602	65012	17012	78500	12605	70011	83020	
CE053	10901	72011	20207	00947	06520	65503	70007	

Estaciones	II III Nddd VVVVV PPPT NC,NC,C,T,TT,TTT	66666 TR III	II III Nddd VVVVV PPPT NC,NC,C,T,TT,TTT	66666 TR III				
SYNOPS de 12 horas (T.M.G.)								
LA CEBRA	02001	72022	65022	14920	78500	13501	70000	91837
LEON P. CENTR	02000	71011	75022	14216	78000	12400	70000	
SANTIAGO DE C. (A)	02042	52014	65025	16314	50400	13400	70000	
VILLAS	02045	01000	70022	17018	85500	15400	70000	64925
PLATEARRADA	02053	12702	60020	16119	11520	08815	65539	70000
SYNOPS de 18 horas (T.M.G.)								
CE001	72112	65022	14919	78500	14302	70022	91827	
CE008	72108	60022	14017	68000	14303	70019		
CE042	72410	60001	16214	68300	13403	70018		
CE045	72001	70022	15517	78500	15608	70018	63830	