



BOLETIN DIARIO

AÑO XXIII
2ª Epoca
Núm. 154

MADRID, LUNES 3 de JUNIO de 1.974

Dirección postal: Centro de Análisis y Predicción (Ciudad Universitaria), Apartado 285 - Madrid - 3 - (España) - Teléfono: 244 35 00
Fonometeo local: teléfono 094 - Fonometeo España: teléfono 232 69 40 de Madrid

TIEMPO PASADO (de 12 horas de ayer a 12 horas, T.M.G., de hoy):

Nubosidad y precipitaciones: Ayer el cielo estuvo muy nuboso con chubascos débiles de inestabilidad en Andalucía, poco nuboso o despejado en Galicia y Cantábrico y parcialmente nuboso con predominio de nubes altas en las demás regiones. Hubo tormentas ayer a última hora en Extremadura y hoy en el Sudeste, aumentando la nubosidad en la vertiente mediterránea y con nieblas matinales en el Cantábrico.

Vientos fuertes: Ha soplado Levante en el Estrecho y rachas del norte en Canarias

Temperaturas destacables: Han sido superiores a las normales en Galicia, Duero, Centro y Extremadura y normales en el resto. Las máximas de ayer oscilaron entre 33º en Badajoz y Orense y 19º en Santander, y las mínimas de hoy desde 8º en Vitoria hasta 19º en Cáceres, Huelva y Cádiz.

PRONOSTICO PARA MAÑANA:

En el Sudeste y región del Estrecho parcialmente nuboso con chubascos dispersos en algunos puntos de carácter tormentoso. En el Centro y Extremadura, nubosidad de evolución diurna con riesgo de algún chubasco. Poco nuboso en las demás regiones, con nieblas en el Cantábrico.

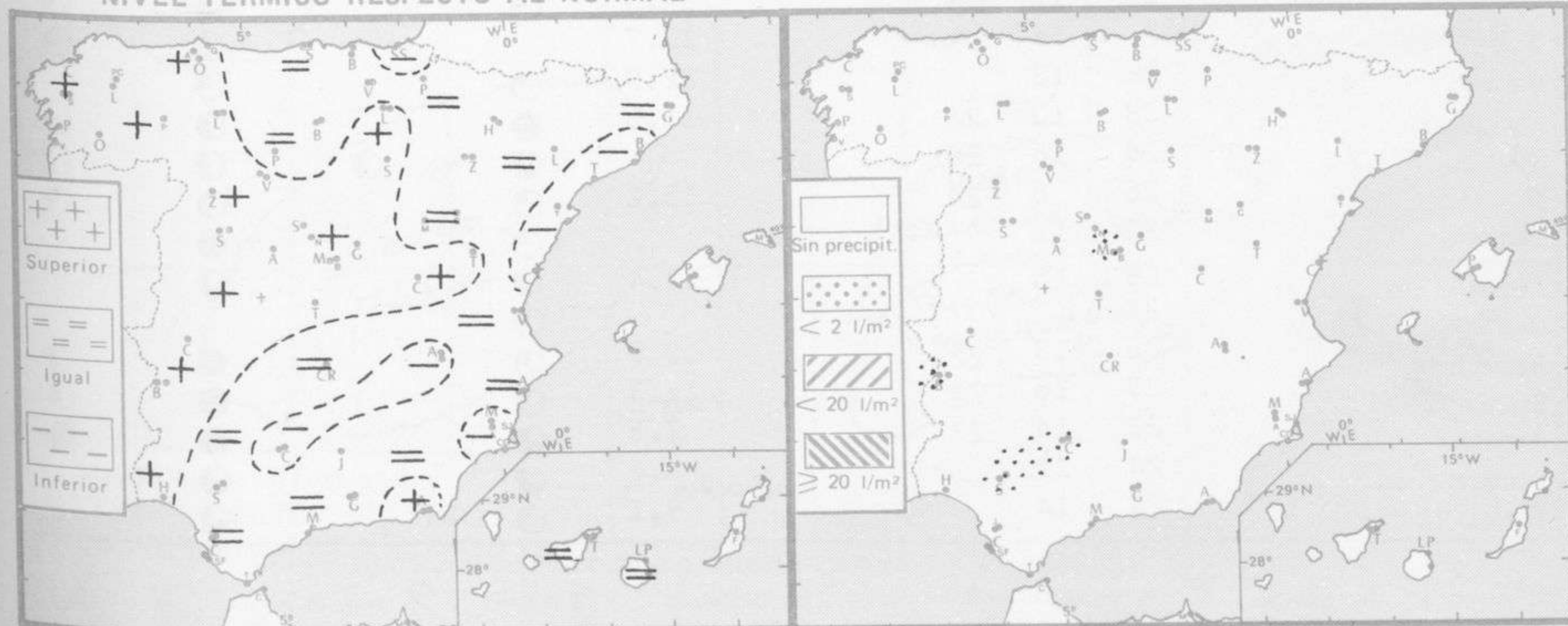
TENDENCIA PARA LOS DIAS 5 y 6:

Día 5: Continuará con análogas características.

Día 6: Tendencia a empeorar en el cuadrante noroeste y a mejorar en el Sudeste y región del Estrecho.

NIVEL TERMICO RESPECTO AL NORMAL

AREAS CON PRECIPITACION (12 h. ayer a 12 h. hoy)

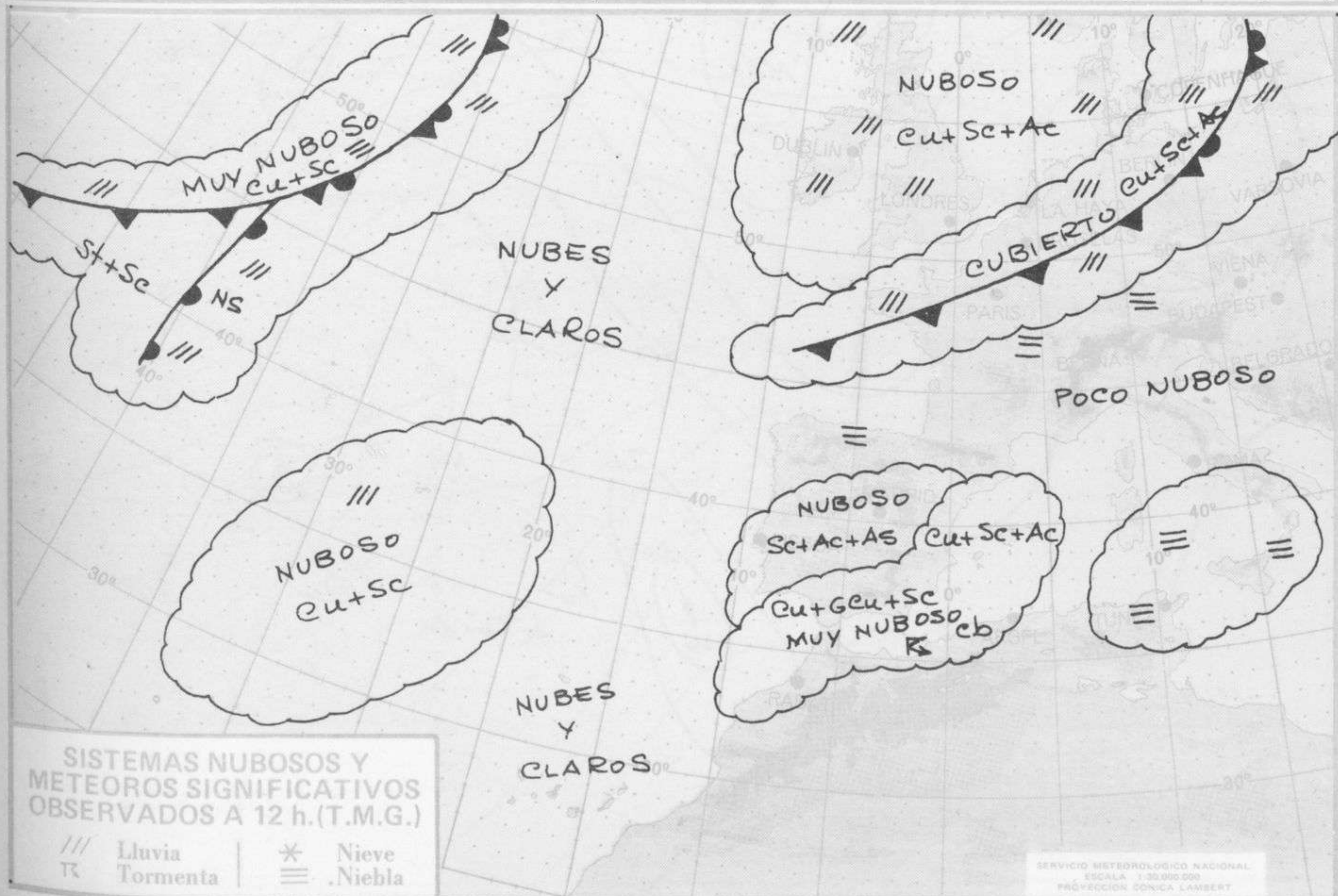


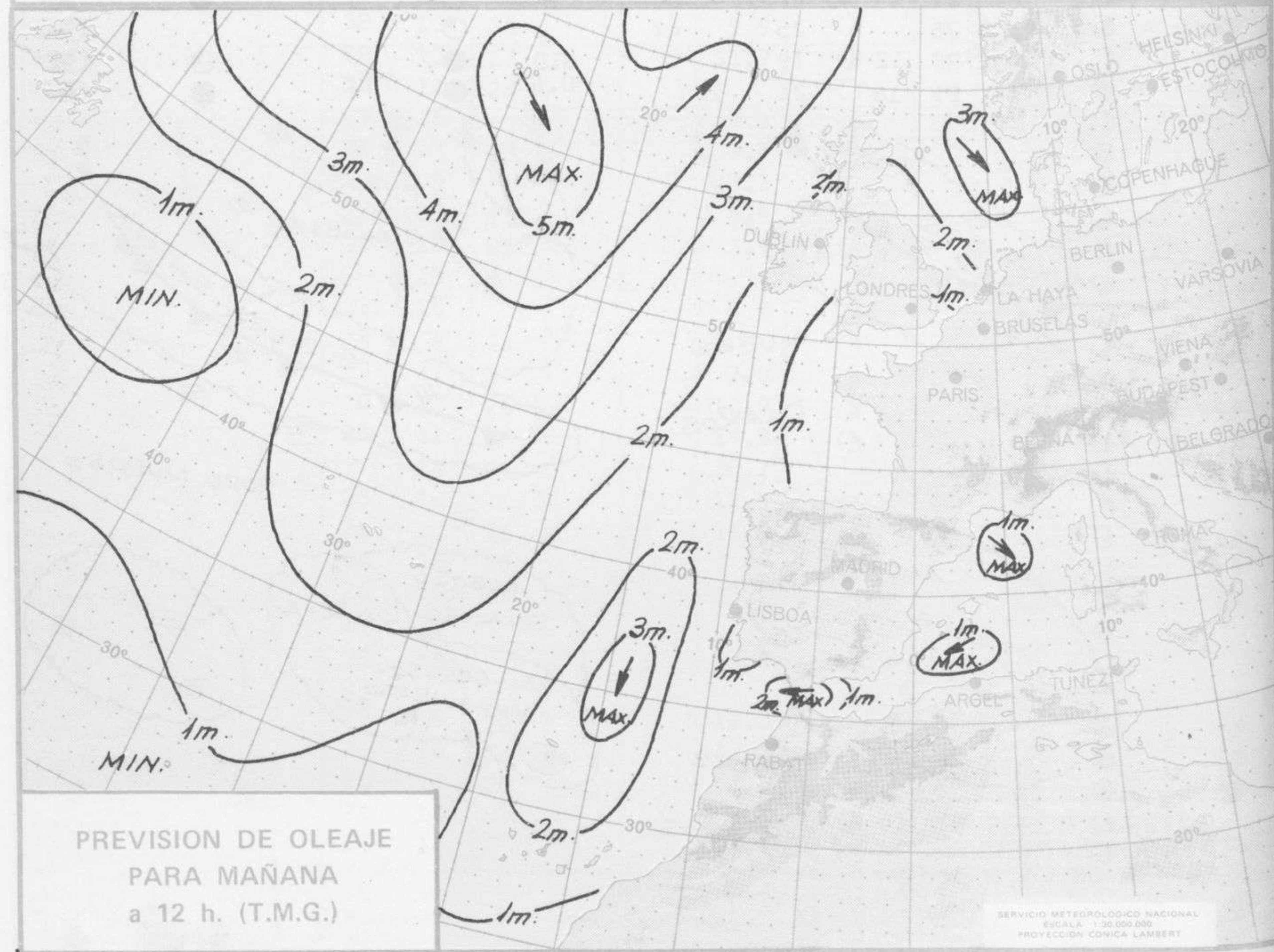
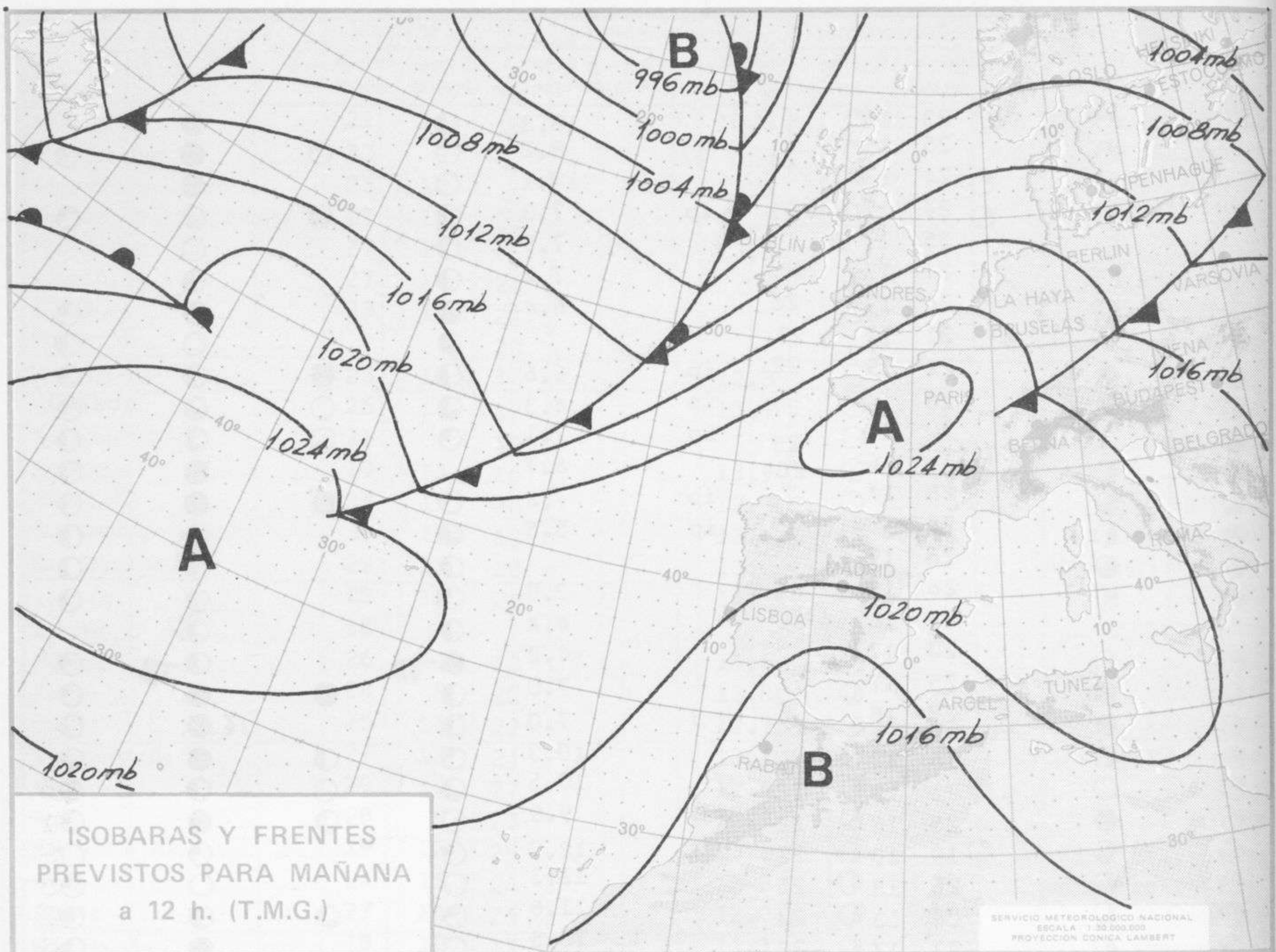
Estaciones	Temperaturas (°C)			Precipitación (l/m²)		Horas de sol ayer	Meteoros significativos			
	Máxima de ayer	Mínima de hoy	12 horas de hoy	06 ayer a 06 hoy	Hoy 06-12		18 horas de ayer	00 horas de hoy	06 horas de hoy	12 horas de hoy
La Coruña	21	15	16			10.3	☉	○	☉	○
Monteventoso	23	9					☉		☉	
Lugo (Punto Centro)	25	12				12.9	☉	☉	☉	
Santiago de Compostela (A)	27	12	23			14.5	☉	☉	☉	☉
Pontevedra	27	15				13.8	○		○	
Vigo (A)	27	14	26				○	○	○	○
Orense	33	11	24				○		○	○
Ponferrada			28							☉
Asturias (A)	23	10	17			12.3	○		●	●
Oviedo	25	11	19			13.9	☉		≡●	☉
Santander (A)	21		18				○			●
Santander	19	13	16			13.9	○	○	☉	●
Bilbao (A)	25	10	20			12.7	○	○	☉	●
San Sebastian/Igueldo	19	12	18			13.5	☉		☉	●
San Sebastian (A)	22	13	22			13.0	○		☉	☉
León (A)	28	12	24			14.5	☉		☉	☉
Zamora	28						☉			
Palencia	26	11	20			14.6	☉		☉	☉
Burgos (A)	24	8	20			13.0	☉	○	●	☉
Burgos	25	11	22			12.7	☉		●	☉
Valladolid (A)	27	12	24			13.7	☉		☉	☉
Valladolid	29	10	27			12.6	☉	☉	○	☉
Soria	28	9	23			13.9	☉		●	☉
Salamanca (A)	29	12	29			13.6	☉	☉	☉	☉
Avila	24	15	24			12-2	☉		☉	☉
Segovia	27	14	25			12.3	☉		☉	☉
Navacerrada	18	10	17			11.1	☉		☉	☉
Madrid/Barajas	30	13	26		ip	9.9	☉	☉	☉	●
Madrid (Cdad. Universitaria)	29	13	27			11.7	☉	☉	☉	●
Guadalajara	30	11	24				○		●	☉
Toledo	29	16				7.1	☉		☉	
Cuenca	28	12	23			9.0	☉		●	●
Molina de Aragón		9				13.2			●	
Ciudad Real	27	13	25			5.9	☉	☉	☉	☉
Albacete (A)	25	10	22			5.8	☉	●	●	☉
Cáceres		19						☉	☉	
Badajoz (A)	33	15		1		9.9	☉		☉	
Vitoria (A)	25	8	24				☉		☉	●
Logroño	29	11	27			2.8	☉		●	☉
Logroño (A)	30	12	26			12.2	☉	○	●	☉
Pamplona	28	11	26			14.3	☉		☉	☉
Huesca (A)		14	25			10.7			☉	☉
Daroca	26	12				12.9	☉		☉	
Zaragoza (A)	28	13	26			11.5	☉		☉	☉
Zaragoza	28	16	26				☉	☉	☉	☉
Calamocha	26	6	24			13.2	☉		☉	☉
Teruel	27	11					☉		●	
Lérida	28	15				13.4	☉		☉	
Gerona (A)	27						☉			
Barcelona	23	18	22			12.0	☉		●	☉
Barcelona (A)	23	16	24			12.3	☉	○	●	☉
Reus (A)	23	14	23			7.5	☉		●	●
Tarragona	24	15				8.4	☉		☉	
Tortosa	27	14				9.1	☉		☉	

SÍMBOLOS UTILIZADOS EN LOS CUADROS DE METEOROS SIGNIFICATIVOS

- ☉ Llovizna
- ☉ Despejado
- ☉ Nuboso
- ☉ NW 30 nudos
- ☉ NE 35 nudos
- ☉ Lluvia
- ≡ Niebla
- ☉ Poco nuboso
- ☉ Cubierto
- ☉ SW 50 nudos
- ☉ SE 65 nudos
- ☉ Relámpagos
- ☉ Granizo
- ☉ Tormenta
- ☉ Nieve

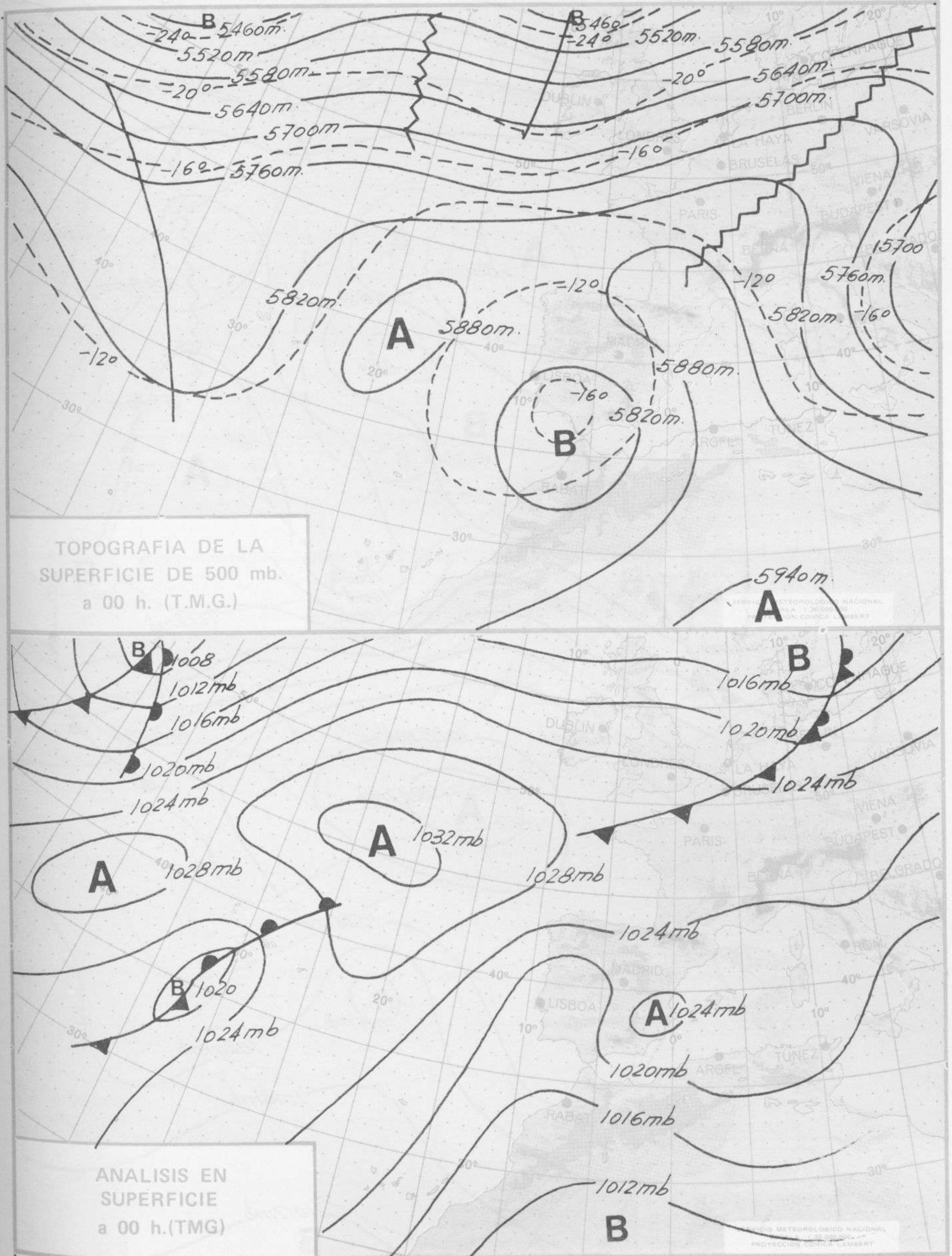
Estaciones	Temperaturas (°C)			Precipitación (l/m ²)		Horas de sol ayer	Meteoros significativos			
	Máxima de ayer	Mínima de hoy	12 horas de hoy	06 ayer a 06 hoy	Hoy 06-12		18 horas de ayer	00 horas de hoy	06 horas de hoy	12 horas de hoy
Castellón de la Plana	23	16				10.3	☉		☉	
Valencia (A)	25	15	24			8.2	☉	☉	☉	☉
Valencia	24	17				10.1	☉		☉	
Alicante (A)	24	17	23	ip		7.3	☉	☉	☉	☉
Alicante	25	17				7.9	☉		☉	
Murcia (A)	24	17				7.3	☉		☉	
Murcia	24	17	26			6.4	☉		☉	
Cartagena	21	17	21				☉		☉	
San Javier	21	19	22	ip		6.6	☉	☉	☉	☉
Sevilla (A)	28	16	27	ip		4.3	☉	☉	☉	☉
Córdoba (A)	30	15	28	ip		7.1	☉	☉	☉	☉
Jaén		16	28			6.7			☉	
Granada (A)	28	14	27	ip		1.4	☉	☉	☉	☉
Huelva	28	19	22	ip		5.5	☉		☉	
Jerez de la Frontera (A) ...	26	17	27				☉		☉	
Cádiz	26	19	22			3.0	☉		☉	
San Fernando	25	18	26			4.4	☉		☉	
Tarifa	20	17				4.2	☉ TR		☉ TR	
Málaga (A)	25	17	23			7.0	☉	☉	☉	☉
Almería (A)	27	18	26	5		7.0	☉	☉ TR	☉	☉
Palma de Mallorca (A)	X	12	26			10.3	☉	☉	☉	☉
Mahón (A)	21	13	22			10.5	☉	☉	☉	☉
Ibiza (A)	25	18	22			9.8	☉	☉	☉	☉
Santa Cruz de Tenerife (A) ...	19	13	22			12.0	☉		☉	
Santa Cruz de Tenerife	26	18	23			12.3	☉		☉	
Las Palmas (A)	24	18	23			11.6	☉	☉	☉	☉
Fuerteventura (A)	27	17	22			10.5	☉		☉	
Lanzarote (A)	25		25				☉		☉	
Ceuta	20	12	19			0.0	☉		☉	
Melilla	21	18	21	ip		0.6	☉	☉	☉	☉

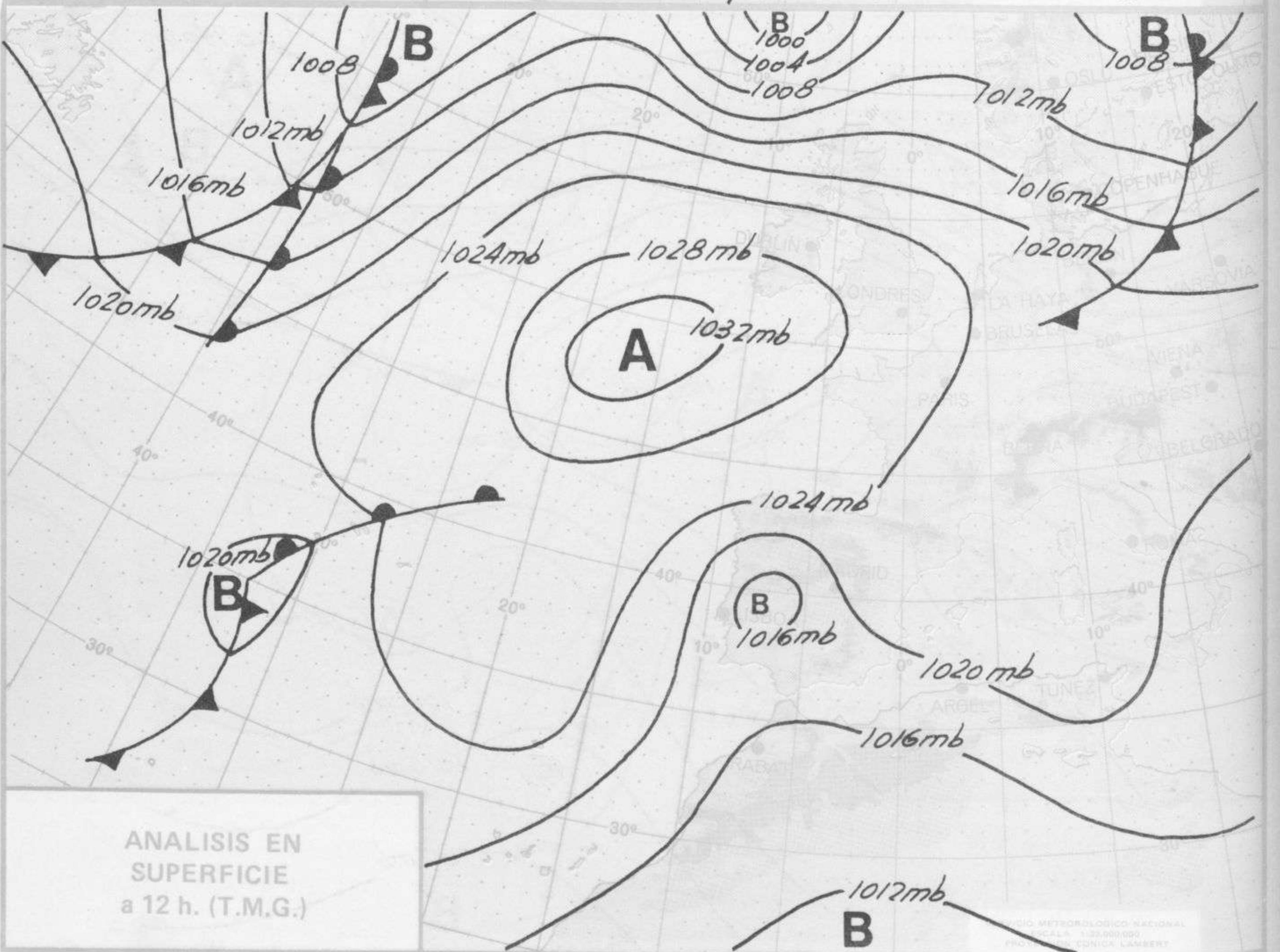
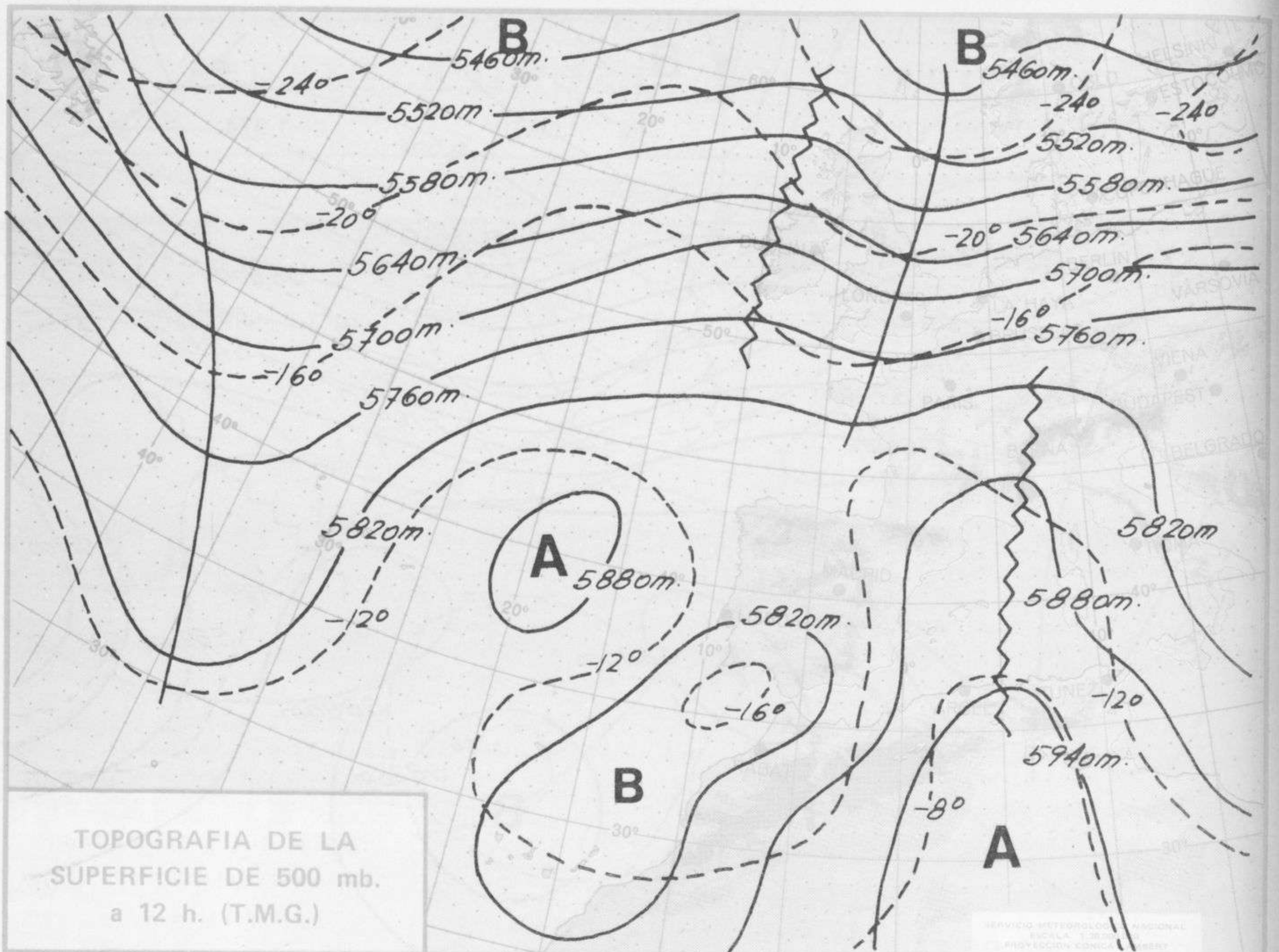


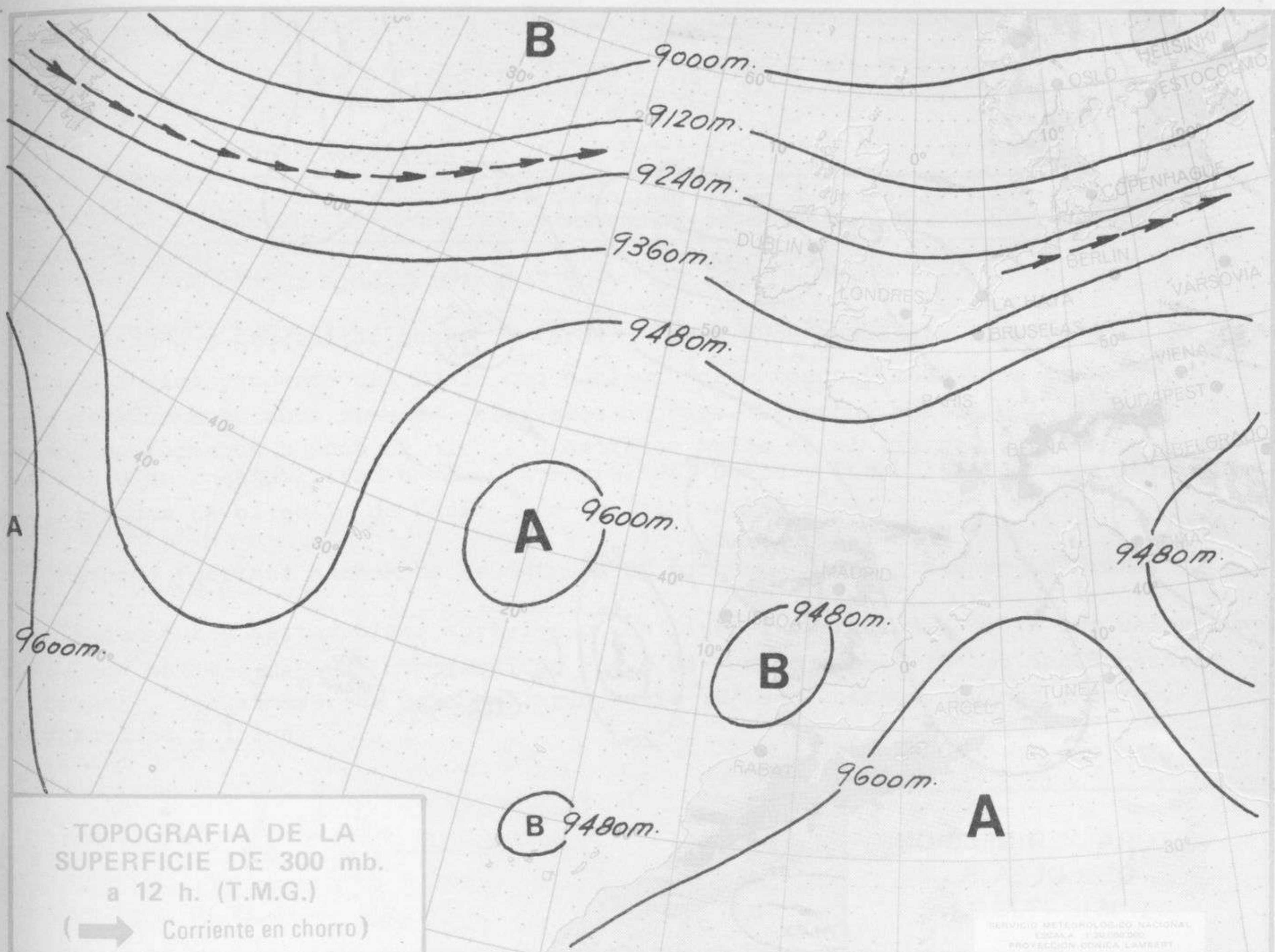




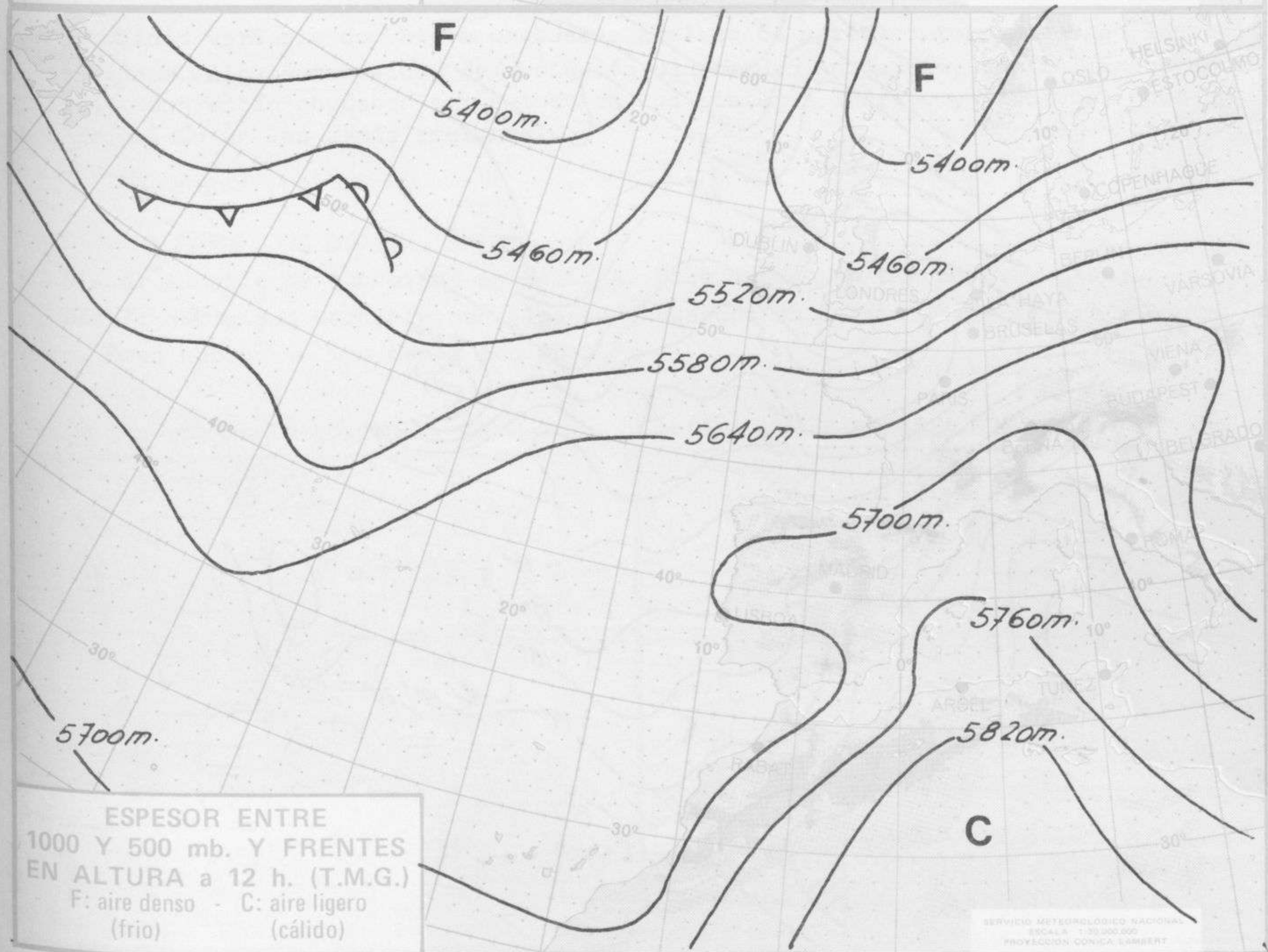
Dirección postal: Centro de Análisis y Predicción (Ciudad Universitaria), Apartado 285 - Madrid - 3 - (España) - Teléfono: 244 35 00
Fonometeo local: teléfono 094 - Fonometeo España: teléfono 232 69 40 de Madrid



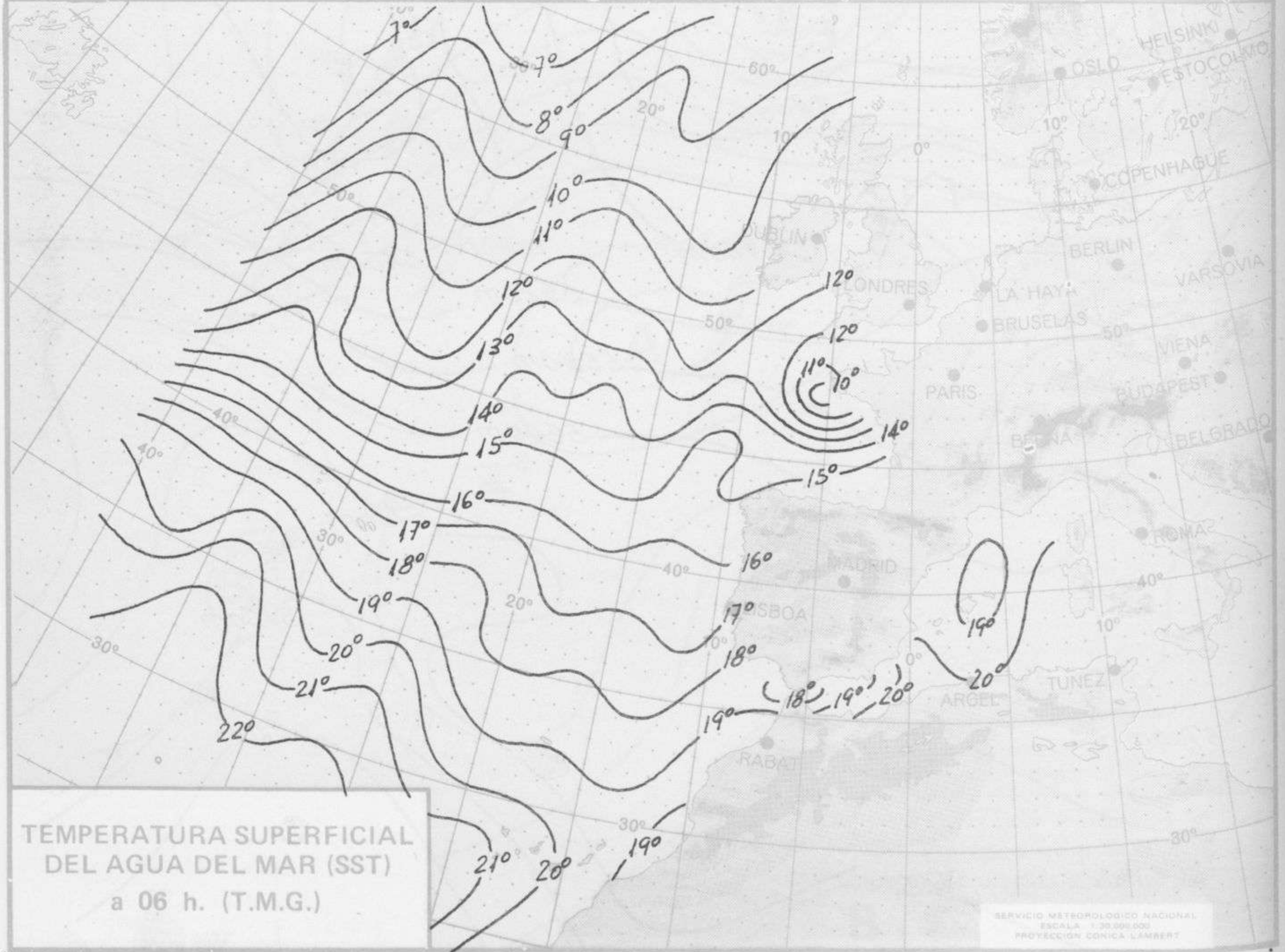
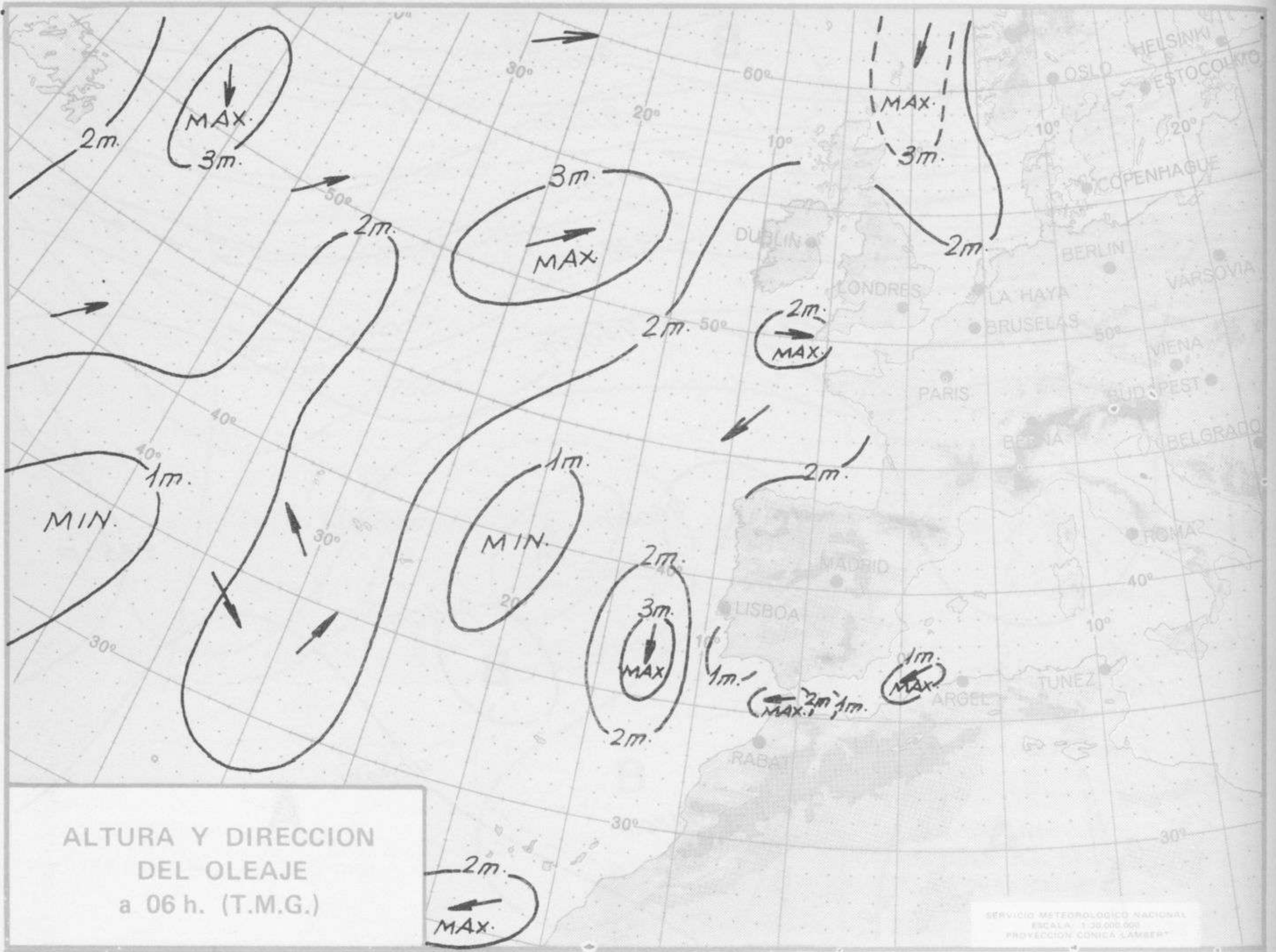




SERVICIO METEOROLÓGICO NACIONAL
 ESCALA 1:30,000,000
 PROYECCIÓN CÓNICA LAMBERT



SERVICIO METEOROLÓGICO NACIONAL
 ESCALA 1:30,000,000
 PROYECCIÓN CÓNICA LAMBERT



COMPLEMENTO A LA INFORMACION TECNICA DIARIA



Dirección postal: Centro de Análisis y Predicción (Ciudad Universitaria), Apartado 285 - Madrid - 3 - (España) - Teléfono: 244 35 00
 Fonometeo local: teléfono 094 - Fonometeo España: teléfono 232 69 40 de Madrid

MADRID, Lunes 3 de JUNIO de 1.974

		R A D I O S O N D E O S															
		Sondeos a 00 horas (T M G)						Sondeos a 12 horas (T M G)									
		Presiones tipo			Puntos notables			Presiones tipo			Puntos notables						
		PPP	hhh	TT	DD	dd	ff	PPP	TT	DD	PPP	TT	DD	PPP	TT	DD	
La Coruña	08.001	1000	1017	18	25	04	10	1017	14	14	102	-50		1000	1017	18	25
		850	1590	18	77	05	16	983	17	57				850	1590	17	82
		700	3213	5	65	07	06	959	16	57				700	3026	6	90
		500	5070	-13	71	22	06	950	19	69				500	5970	-13	75
		400	7570	-23	70	19	04	891	21	77				400	7520	-27	70
		300	9570	-39	63	12	04	823	16	76				300	9570	-41	26
		250	10730	-59		19	02	691	4	64				250	10730	-50	26
		200	12230	-60		00	00	673	4	74				200	12170	-61	26
		150	13630	-63		00	00	559	-5	73				150	13640	-57	26
		100	14570	-59		00	00	409	-22	69				100			
		70						284	-41	63				70			
50						321	-56					50					
30						180	-64					30					
20						140	-63					20					
Madrid / Barajas	08.221	1000	1017	16	56	15	09	995	17	63				1000	1017	16	56
		850	1571	6	59	03	09	973	17	69				850	1570	6	56
		700	3188	-14	57	12	20	905	4	57				700	3191	6	56
		500	5840	-24	13	26		560	-9	21				500	5950	-14	85
		400	7500	-41	15	30		436	-21	67				400	7500	-27	13
		300	9510	-61	15	40		401	-26					300	9530	-40	15
		250	10730	-69	15	30		367	-30					250	10740	-50	13
		200	12150	-62	17	10		335	-37					200	12180	-56	12
		150	13930	-59	17	09		244	-50					150			
		100	15450	-59				170	-53					100			
		70												70			
50												50					
30												30					
20												20					
Palma de Mallorca / Bon Bonet	08.302	1000												1000			
		850												850			
		700												700			
		500												500			
		400												400			
		300												300			
		250												250			
		200												200			
		150												150			
		100												100			
		70												70			
50												50					
30												30					
20												20					
Santa Cruz de Tenerife	60.020	1000	1014	20	58	05	06	1014	20	57				1000	1014	20	58
		850	1542	15	08	07	18	735	10					850	1530	12	07
		700	3162	8	08	16		559	-3					700	3170	4	16
		500	5950	-13	25	10		284	-42					500	5750	-12	25
		400	7530	-23	26	13		220	-55					400	7430	-25	24
		300	9570	-39	26	10		145	-66					300	9480	-41	27
		250	10730	-49	26	10		95	-60					250	10730	-51	27
		200	12210	-50	25	30		50	-62					200	12170	-50	27
		150	14010	-65	24	40								150	13900	-64	27
		100	15400	-69	24	20								100	15440	-69	27
		70	18610	-66	24	10								70			
50	20630	-62	24	10								50					
30												30					
20												20					

V I E N T O				A L T I T U D												
Estación	Tipo de Sonda	Indicativo	dia/hora	Tierra dd ff	1000m dd ff	1500m dd ff	2000m dd ff	3000m dd ff	4000m dd ff	5500m dd ff	7000m dd ff	9000m dd ff	10500m dd ff	12000m dd ff	13500m dd ff	16000m dd ff

INFORMACION SINOPTICA DE ESPAÑA - Dia 3 de JUNIO de 1974

Table with two main columns: 'Estaciones' and two columns of numerical data. The left column is titled 'SYNOPSIS de 00 horas (T.M.G.)' and the right column is 'SYNOPSIS de 06 horas (T.M.G.)'. Rows list various Spanish stations like LA CORUÑA, MADRID, SEVILLA, etc., with corresponding numerical values.

Table with two main columns: 'Estaciones' and two columns of numerical data. The left column is titled 'SYNOPSIS de 12 horas (T.M.G.)' and the right column is 'SYNOPSIS de 18 horas (T.M.G.)'. Rows list various Spanish stations like LA CORUÑA, MADRID, SEVILLA, etc., with corresponding numerical values.

Imp. Sección de Publicaciones del Instituto Nacional de Meteorología