



# BOLETIN DIARIO

AÑO XXII

2ª Epoca

Núm. 297.

MADRID, MIERCOLES 24 de OCTUBRE de 1.973

Dirección postal: Centro de Análisis y Predicción (Ciudad Universitaria), Apartado 285 - Madrid - 3 - (España) - Teléfono: 244 35 00  
Fonometeo local: teléfono 094 - Fonometeo España: teléfono 232 69 40 de Madrid

## TIEMPO PASADO (de 12 horas de ayer a 12 horas, T.M.G., de hoy):

**Nubosidad y precipitaciones:** En las últimas 24 horas sólo ha habido nubosidad en Canarias y en ambas orillas del Estrecho. Han tenido nieblas matutinas en Lugo, Vitoria, Orense, Bilbao y Albacete. En el resto de España el cielo estuvo despejado.

**Vientos fuertes:** No se han registrado.

**Temperaturas destacables:** Han sido muy próximas a las normales en esta época del año. Ayer la máxima se dió en Sevilla con 27<sup>º</sup>, en San Pablo y 28<sup>º</sup> en Tablada. Hoy las mínimas han oscilado en la Península entre 0<sup>º</sup> en Salamanca y Vitoria y 17<sup>º</sup> en Cádiz, en Baleares entre 13<sup>º</sup> y 14<sup>º</sup> y en las capitales canarias entre 19<sup>º</sup> y 20<sup>º</sup>. A las 12 horas de hoy la temperatura más alta correspondía a Sevilla y Huelva con 23<sup>º</sup> y la más baja a Lugo con 9 grados.

## PRONOSTICO PARA MAÑANA:

Parcialmente nuboso en el cuadrante nordeste y Baleares con riesgo de algún chubasco aislado. Nieblas matinales en el Cantábrico, alto Ebro y Galicia. Chubascos de nieve en los Pirineos. Descenso de las temperaturas en el cuadrante nordeste. En las demás regiones continuará el cielo poco nuboso. En Canarias nubosidad variable con algún chubasco.

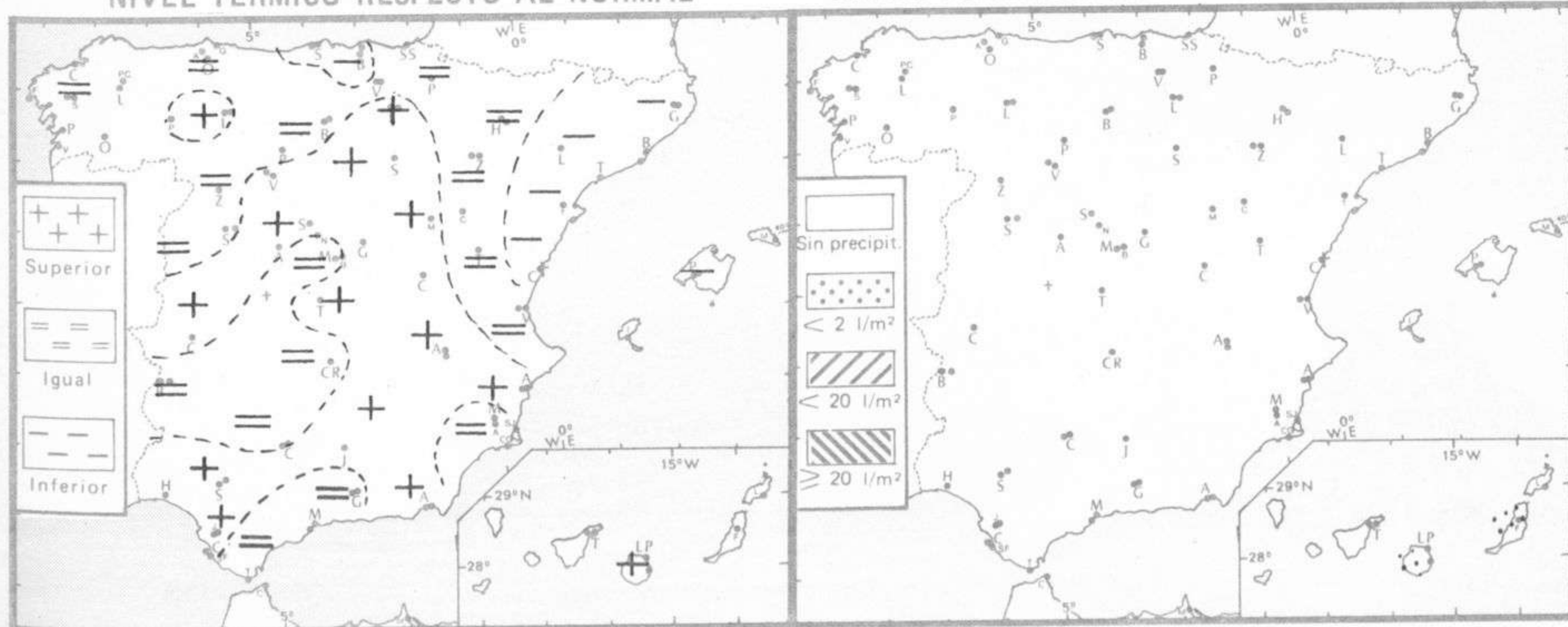
## TENDENCIA PARA LOS DIAS ..... 26 Y 27.

**Día 26:** Cielo parcialmente nuboso en Baleares. Poco nuboso en las demás regiones con nieblas en Galicia, Cantábrico y alto Ebro.

**Día 27:** Continuará el tiempo con análogas características.

NIVEL TERMICO RESPECTO AL NORMAL

AREAS CON PRECIPITACION (12 h. ayer a 12 h. hoy)





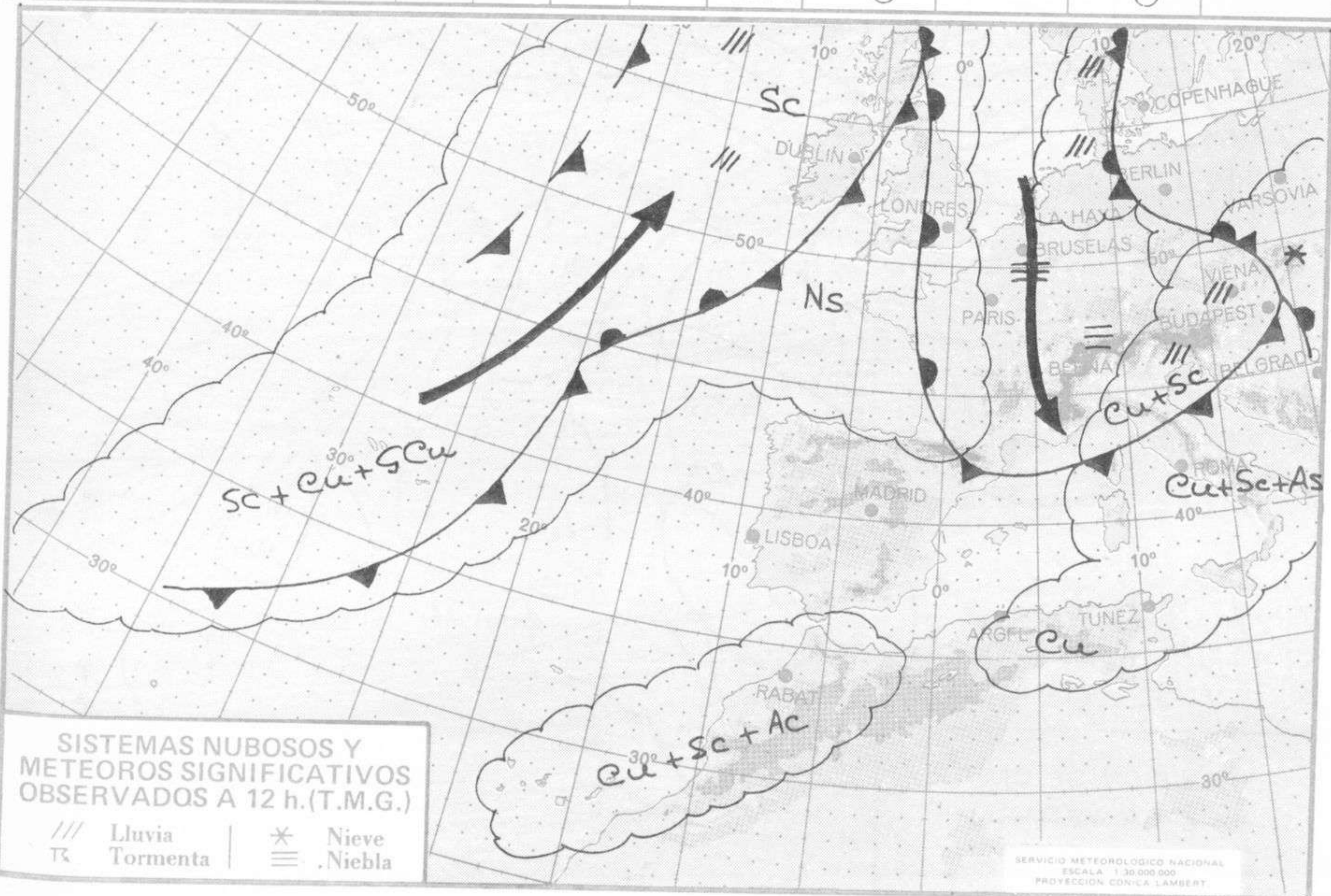
Estaciones	Temperaturas (°C)			Precipitación (l/m <sup>2</sup> )		Horas de sol ayer	Meteoros significativos			
	Máxima de ayer	Mínima de hoy	12 horas de hoy	06 ayer a 06 hoy	Hoy 06-12		18 horas de ayer	00 horas de hoy	06 horas de hoy	12 horas de hoy
La Coruña ... ..	18	11	21				○	○	○	○
Monteventoso ... ..		13	20						○	○
Lugo (Punto Centro) ... ..	16	6	9			8.8	☾	○	☾	☾
Santiago de Compostela (A) ... ..	20		20				☾	○		○
Pontevedra ... ..		7				9.0			○	
Vigo (A) ... ..	21	9	16				○	○	○	○
Orense ... ..		4	13						☾	○
Ponferrada ... ..			14						☾	○
Asturias (A) ... ..	17	5	16			9.0	○		○	○
Gijón ... ..			17							○
Santander (A) ... ..	18		18				○			☾
Santander ... ..	17	9	17			9.3	○	○	○	☾
Bilbao (A) ... ..	18	4	15			8.7	○	○	☾	☾
San Sebastian/Igueldo ... ..	15	8	14				☾	○	☾	☾
San Sebastian (A) ... ..		6	16			8.5			☾	☾
León (A) ... ..	19	4	17			9.5	○	○	○	○
Zamora ... ..	19	3	14			10.0	○		○	☾
Palencia ... ..	18	5	16			11.3	○		○	○
Burgos (A) ... ..	15	3	13			9.9	○	○	○	○
Burgos ... ..		5	13			9.0			○	○
Valladolid (A) ... ..	19	0	14			10.1	○		○	☾
Valladolid ... ..	20	3	14			6.6	○	○	○	☾
Soria ... ..	23	1	20			8.2	○		○	☾
Salamanca (A) ... ..	18	0	14			7.5	○	○	○	○
Avila ... ..		4	15			10.2			○	○
Segovia ... ..		4	16			9.9			○	○
Navacerrada ... ..	15	9	12			9.5	○		○	○
Madrid/Barajas ... ..	23	4	18			10.0	○	○	○	○
Madrid (Cdad.Universitaria) ... ..	22	3	20				○	○	○	○
Guadalajara ... ..	24	5					○		○	○
Toledo ... ..	21	6				9.1	○		☾	
Cuenca ... ..	21	3	16			7.4	○		○	○
Molina de Aragón ... ..	19	-3	15			9.5	○		○	○
Ciudad Real ... ..	20	4	16			9.2	○	○	○	○
Albacete (A) ... ..	20	9	12			8.0	☾	○	☾	☾
Cáceres ... ..	24	12	21				○	○	☾	☾
Badajoz (A) ... ..	25	8	22			11.3	○		○	☾
Vitoria (A) ... ..	15	0	13				○		☾	☾
Logroño ... ..	20	6	16			10.0	○		○	☾
Logroño (A) ... ..	19	6	16			10.2	○	○	○	○
Pamplona ... ..	16	8	14			9.6	☾		☾	☾
Huesca (A) ... ..	18	4				9.5	○		○	○
Daroca ... ..										
Zaragoza (A) ... ..	19	8	18			10.0	○	☾	☾	☾
Zaragoza ... ..	19	7					○		○	
Calamocha ... ..	18	-1	15			10.3	○	☾	○	☾
Teruel ... ..	18	1					○		○	○
Lérida ... ..	18	5				9.4	○		☾	
Gerona (A) ... ..		3	18						☾	☾
Barcelona ... ..		14				8.2			☾	
Barcelona (A) ... ..	19	9	18			8.7	☾	○	☾	☾
Reus (A) ... ..	20	9	20			10.3	○		○	☾
Tarragona ... ..		8				8.8			○	
Tortosa ... ..	28	8				10.1	○		○	

SÍMBOLOS UTILIZADOS EN LOS CUADROS DE METEOROS SIGNIFICATIVOS

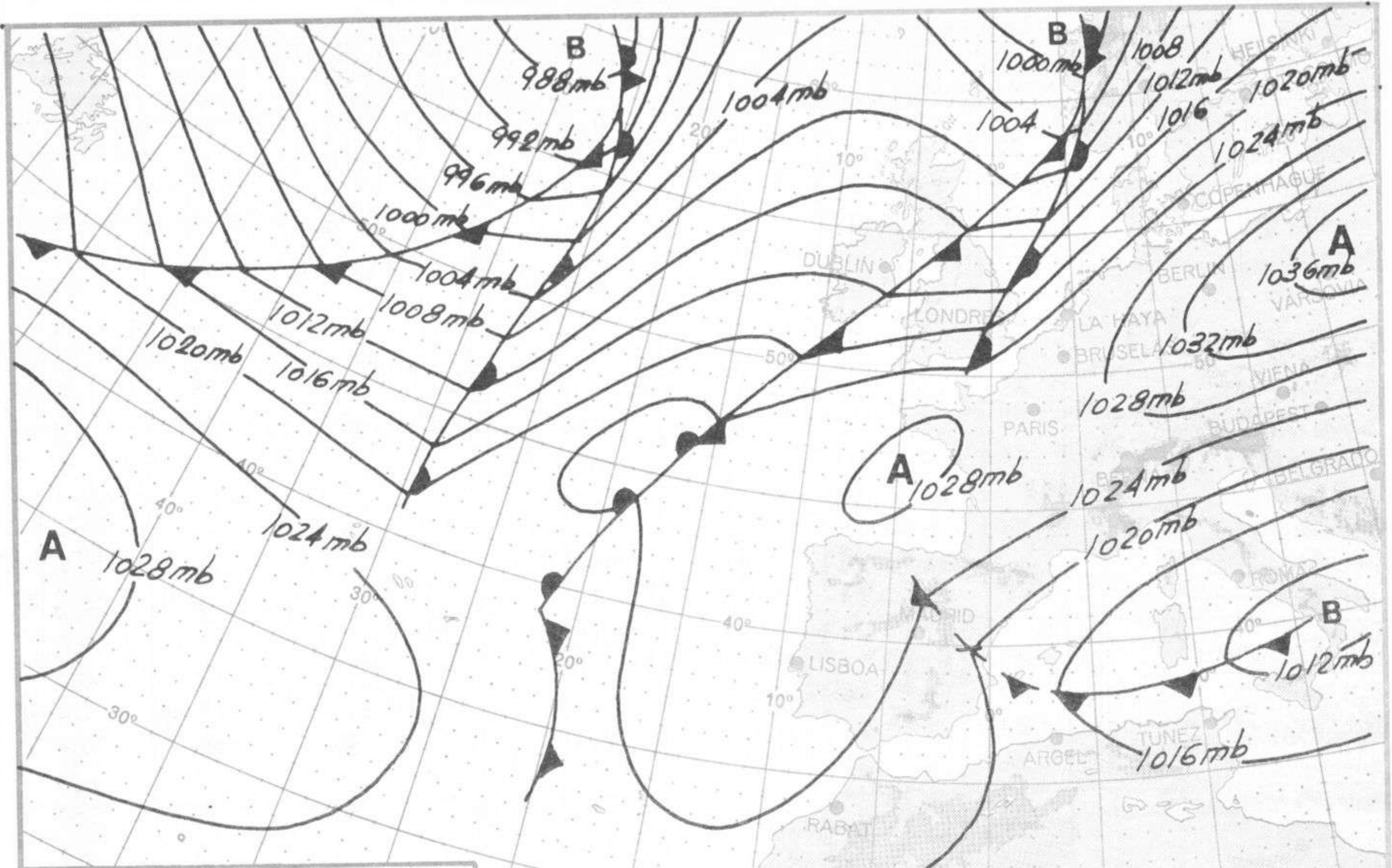
- ☾ Llovizna      ☾ Neblina      ☾ Relámpagos      ▲ Granizo      ○ Despejado      ☾ Nuboso      ☾ NW 30 nudos      ☾ NE 35 nudos
- ☾ Lluvia      ☾ Niebla      ☾ Tormenta      \* Nieve      ☾ Poco nuboso      ● Cubierto      ☾ SW 50 nudos      ☾ SE 65 nudos



Estaciones	Temperaturas (°C)			Precipitación (l/m <sup>2</sup> )		Horas de sol ayer	Meteoros significativos			
	Máxima de ayer	Mínima de hoy	12 horas de hoy	06 ayer a 06 hoy	Hoy 06-12		18 horas de ayer	00 horas de hoy	06 horas de hoy	12 horas de hoy
Castellón de la Plana ... ..		11				9.0			○	
Valencia (A) ... ..	22	9	21			9.2	☾	○	○	○
Valencia ... ..	22	12				8.1	☾			
Alicante (A) ... ..	23	13	22			8.8	☾	☾	○	○
Alicante ... ..	23	12				9.2	☾			
Murcia (A) ... ..	24	12	21			9.5	☾		☾	○
Murcia ... ..	24	14	22			9.2	☾			
Cartagena ... ..	21	14	18				☾		○	○
San Javier ... ..	21	12	22			9.0	☾		○	○
Sevilla (A) ... ..	27	14	23			10.5	☾	○	○	☾
Córdoba (A) ... ..	26	9	20			9.6	○		○	☾
Jaén ... ..		11	18			10.2			○	☾
Granada (A) ... ..	22	6	19			9.5	○	○	○	☾
Huelva ... ..		14	23			11.5			☾	☾
Jerez de la Frontera (A) ...	27	12	24				☾	○	☾	☾
Cádiz ... ..		17	22			10.5			○	☾
San Fernando ... ..	25	17	23			9.0	○		☾	☾
Tarifa ... ..	20	18	19			9.2	○		☾	☾
Málaga (A) ... ..	23	14	21			9.1	☾	☾	☾	☾
Almería (A) ... ..	24	14	22			9.3	☾	☾	☾	☾
Palma de Mallorca (A) ... ..	22	5	23			8.5	☾		☾	☾
Mahón (A) ... ..	19	14	19			8.2	☾		○	☾
Ibiza (A) ... ..	22	13	21			6.5	☾	○	☾	☾
Santa Cruz de Tenerife (A)...		16	23			5.7		☾	○	○
Santa Cruz de Tenerife ... ..		19	26			5.3			○	○
Las Palmas (A) ... ..		20	26	ip		7.2		●	○	○
Fuerteventura (A) ... ..		16	25			5.7			○	○
Lanzarote (A) ... ..		23	26			4.2			○	○
Ceuta ... ..	20		19				☾			●
Melilla ... ..	22	14				11.5	☾		○	●

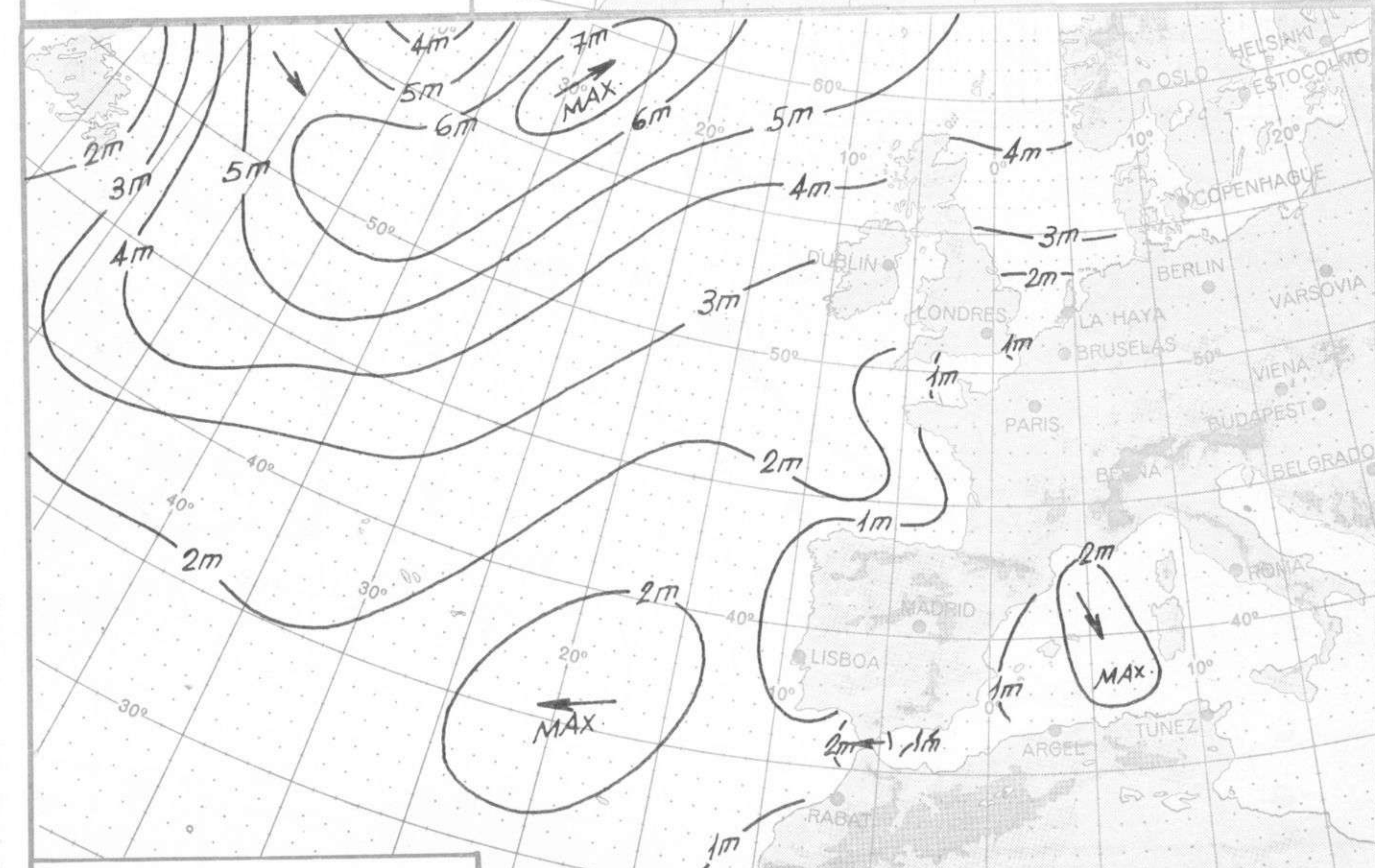






ISOBARAS Y FRENTES PREVISTOS PARA MAÑANA a 12 h. (T.M.G.)

SERVICIO METEOROLÓGICO NACIONAL  
 ESCALA 1:30.000.000  
 PROYECCION CONICA LAMBERT



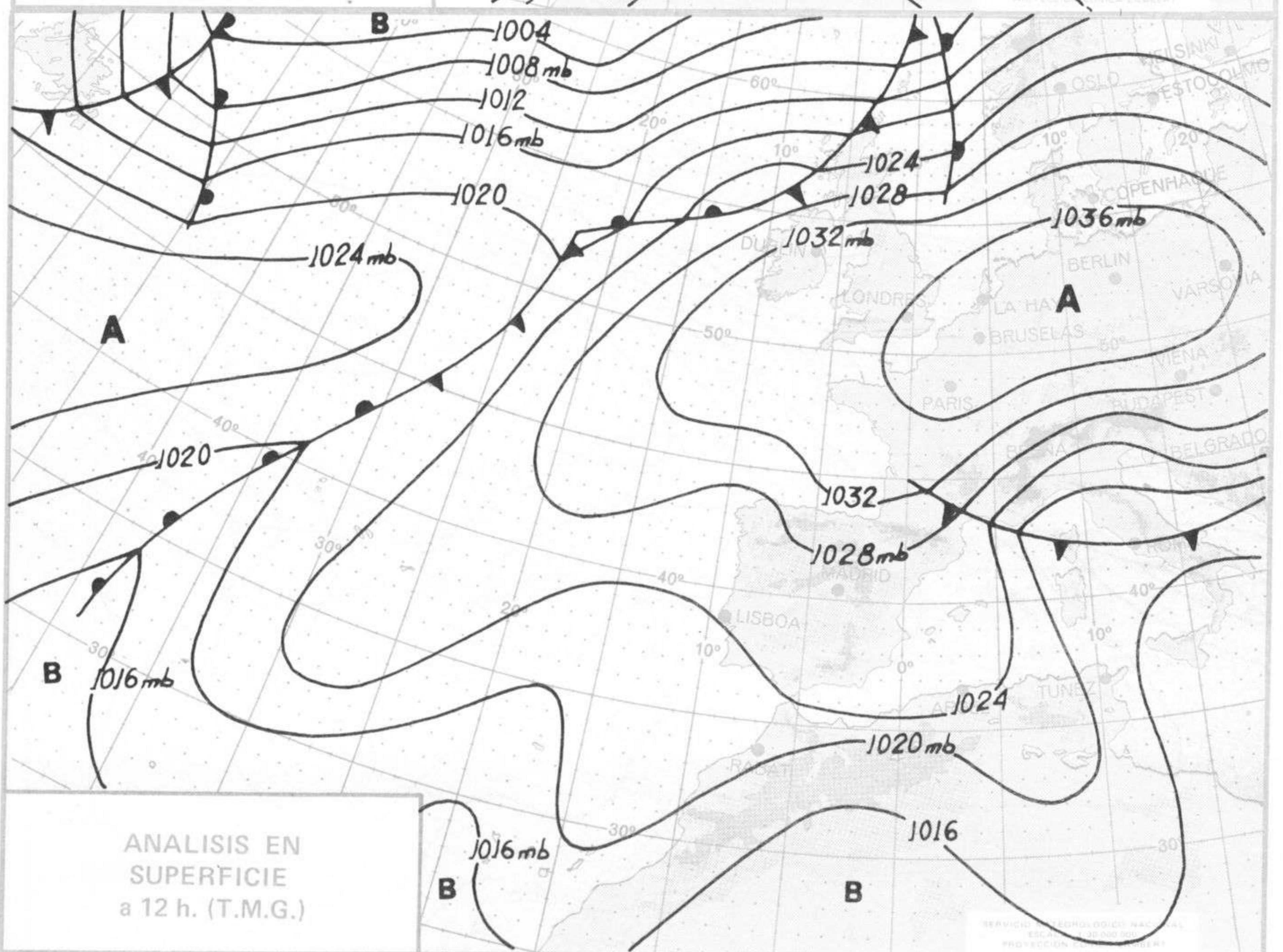
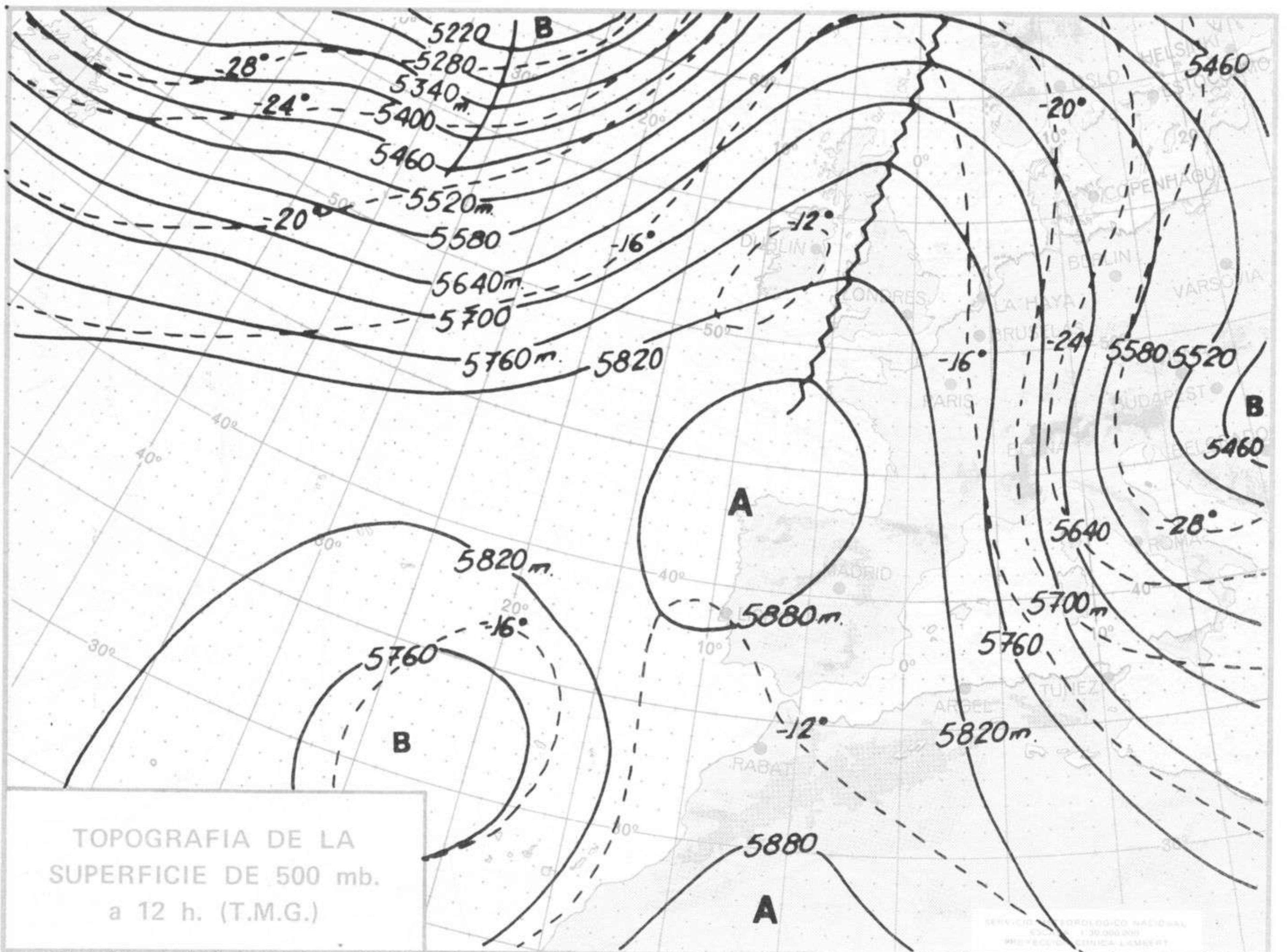
PREVISION DE OLAJE PARA MAÑANA a 12 h. (T.M.G.)

SERVICIO METEOROLÓGICO NACIONAL  
 ESCALA 1:30.000.000  
 PROYECCION CONICA LAMBERT

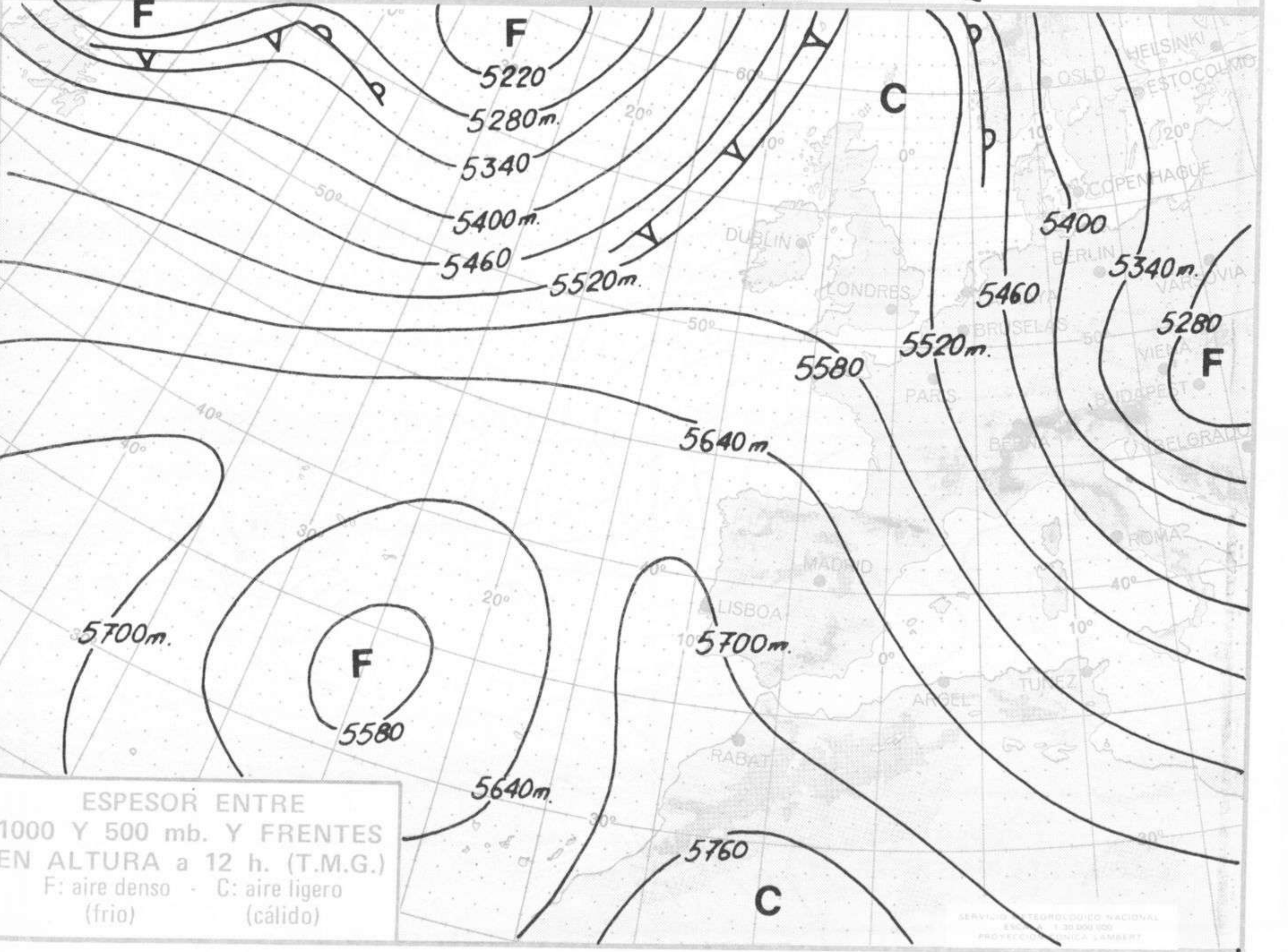
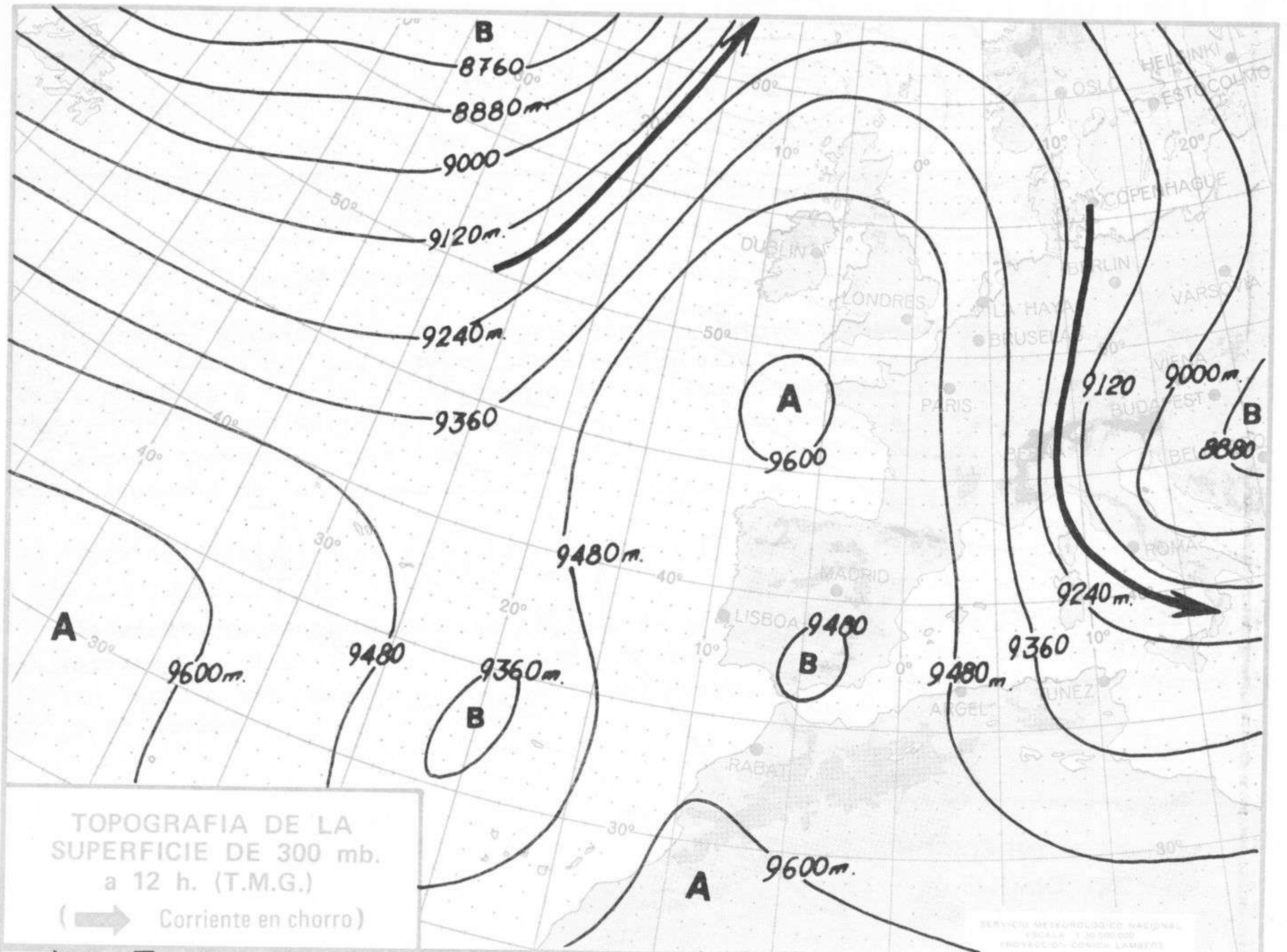




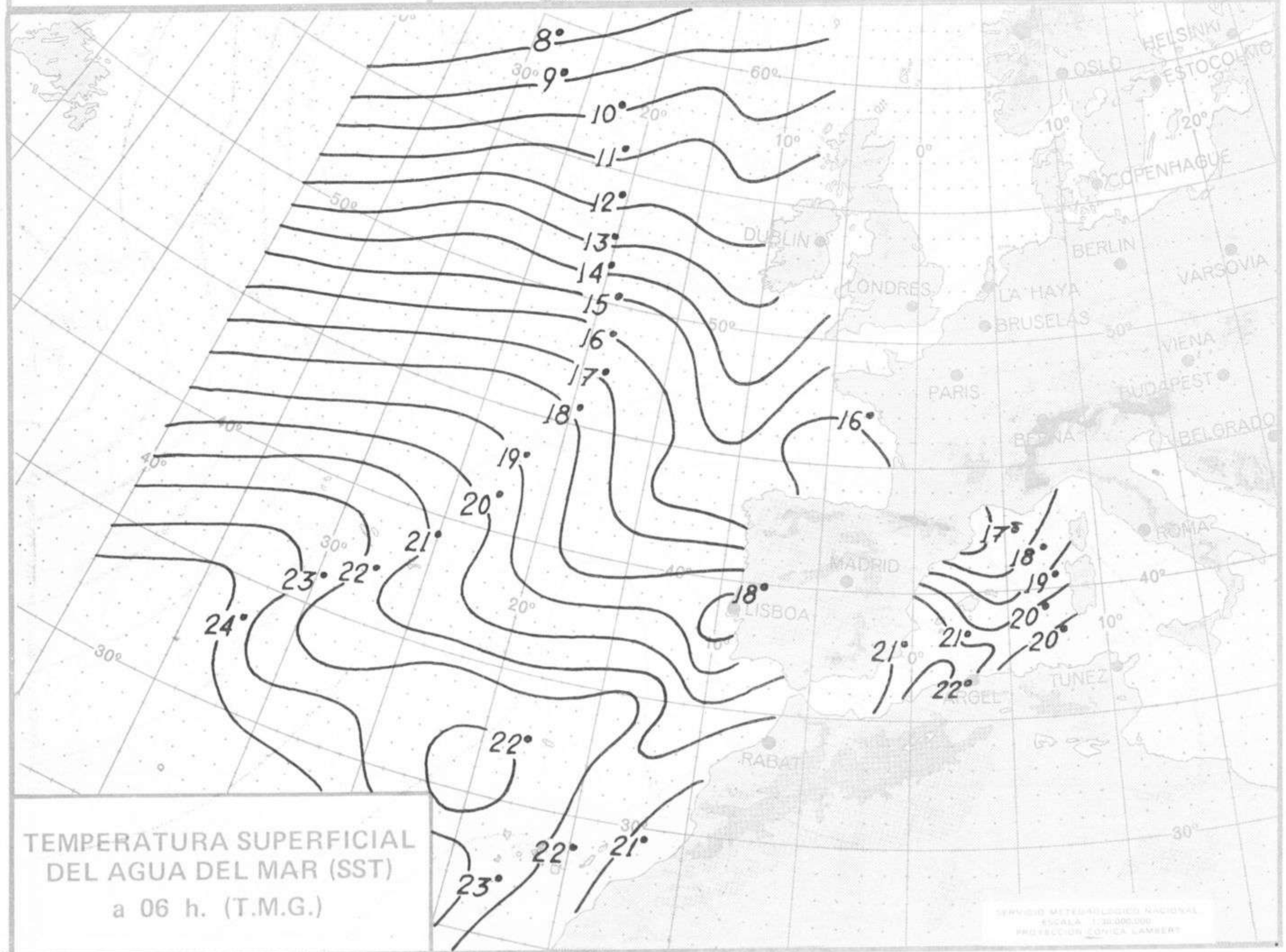
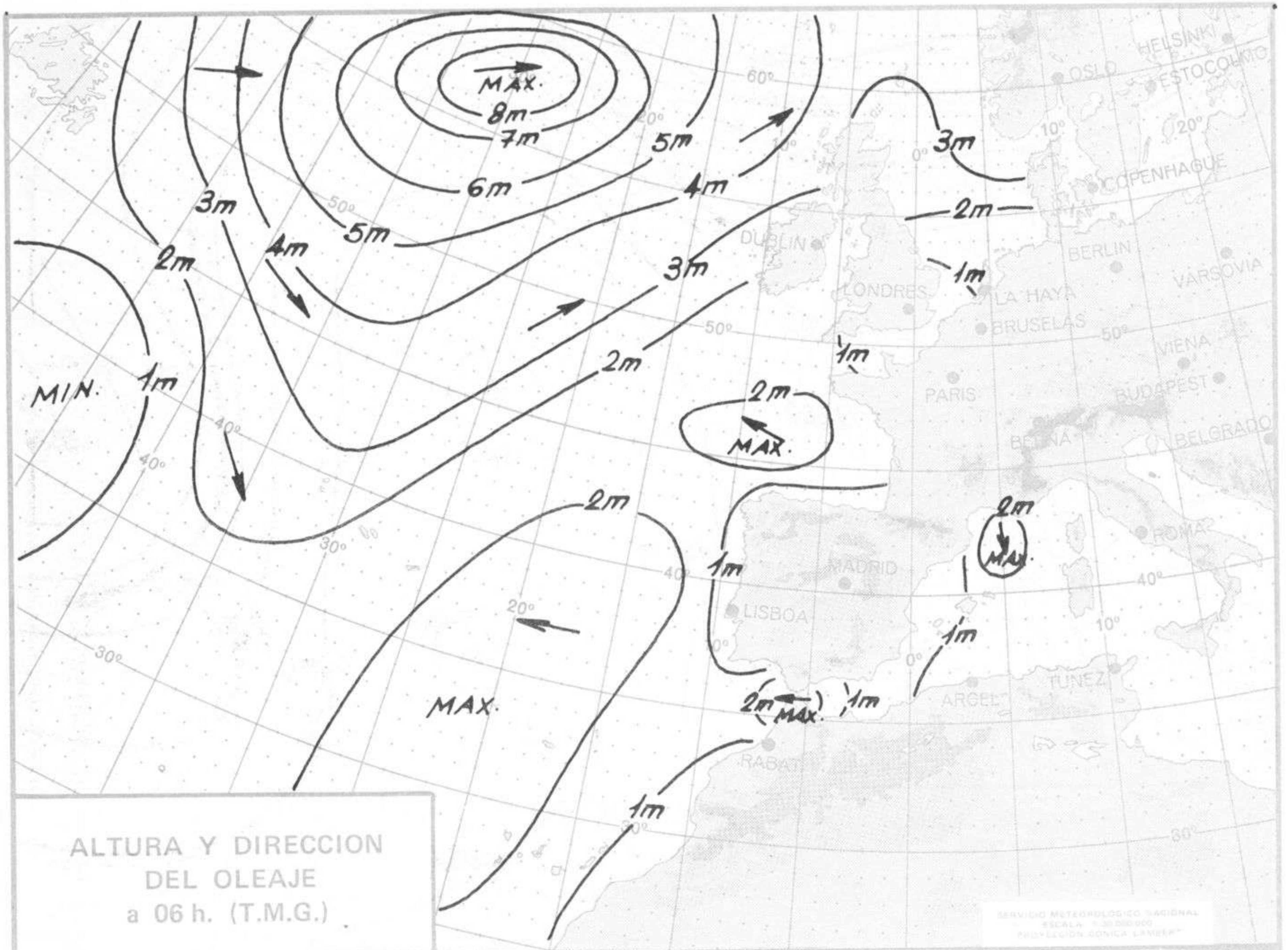














MINISTERIO DEL AIRE - SERVICIO METEOROLOGICO NACIONAL



COMPLEMENTO A LA INFORMACION TECNICA DIARIA



Dirección postal: Centro de Análisis y Predicción (Ciudad Universitaria), Apartado 285 - Madrid - 3 - (España) - Teléfono: 244 35 00  
 Fonometeo local: teléfono 094 - Fonometeo España: teléfono 232 69 40 de Madrid

MADRID, Miércoles 24 de OCTUBRE de 1973

		R A D I O S O N D E O S															
		Sondeos a 00 horas (TMG)					Sondeos a 12 horas (TMG)										
		Presiones tipo			Puntos notables		Presiones tipo			Puntos notables							
		PPP	hhh	TT	DD	dd	ff	PPP	TT	DD	PPP	TT	DD	PPP	TT	DD	
La Coruña	08.001	1000	241	15	23	10	08	1022	13	11				1021	16	57	
		850	1617	13	47	12	10	972	17	40				980	19	58	
		700	3223	4	49	12	08	803	11	43				894	15	57	
		500	5950	-15	46	12	14	730	6	45				845	14	58	
		400	7490	-30	45	11	12	658	2	47				743	5	58	
		300	9470	-47		09	17	597	-6	46				726	6	59	
		250	10450	-55		08	31	575	-6	46				690	5	59	
		200	11050	-64		07	38	516	-30	46				564	-6	58	
		150	13770	-68		06	21	340	-40	44				487	-15	58	
		100	16020	-67		07	19	262	-54					323	-40	56	
		70						179	-69					260	-53		
		50															
30																	
20																	
Madrid / Barajas	08.221	1000	251					956	10	45				955	16	62	
		850	1691	12	57	05	07	941	16	56				946	12	63	
		700	3199	8	57	02	08	779	6	57				910	15		
		500	5826	-18		07	34	697	0	57				711	-8		
		400	7440	-31		10	28	642	-2	58				285	-24		
		300	9430	-46		32	22	409	-31								
		250	10610	-56		20	28	329	-42								
		200	12030	-62		31	26	223	-62								
		150	13760	-62		32	28	132	-63								
		100	16280	-65		31	24										
		70															
		50															
30																	
20																	
Palma de Mallorca / Ben Bonet	08.302	1000															
		850															
		700															
		500															
		400															
		300															
		250															
		200															
		150															
		100															
		70															
		50															
30																	
20																	
Santa Cruz de Tenerife	09.020	1000	185	18	06	13	30	1014	20	34				1000			
		850	1592	16	56	20	25	1000	19	07				850			
		700	3169	4		20	45	976	20	56				700			
		500	5010	-16		21	85	862	17	57				500			
		400	7460	-27	17	21	100	729	5	28				400			
		300						691	3					300			
		250						436	-17					250			
		200						433	-22	00				200			
		150						267	-50					150			
		100						242	-54					100			
		70						218	-58					70			
		50												50			
30												30					
20												20					

		V I E N T O E N A L T I T U D															
Estación	Tipo de viento	Intensidad	dir / hora	Tierra		1000m	1500m	2000m	3000m	4000m	5500m	7000m	9000m	10500m	12000m	13500m	15000m
				dd	ff	dd	ff	dd	ff	dd	ff	dd	ff	dd	ff	dd	ff



SYNOPSIS de 00 horas (T.M.G.)

SYNOPSIS de 06 horas (T.M.G.)

Table of meteorological data for 00 hours, listing stations like LA CORUÑA, GIJÓN, LEÓN, etc., with columns for various meteorological parameters.

Table of meteorological data for 06 hours, listing stations like LA CORUÑA, GIJÓN, LEÓN, etc., with columns for various meteorological parameters.

SYNOPSIS de 12 horas (T.M.G.)

SYNOPSIS de 18 horas (T.M.G.)

Table of meteorological data for 12 hours, listing stations like LA CORUÑA, GIJÓN, LEÓN, etc., with columns for various meteorological parameters.

Table of meteorological data for 18 hours, listing stations like LA CORUÑA, GIJÓN, LEÓN, etc., with columns for various meteorological parameters.