



BOLETIN DIARIO

AÑO XXII
2ª Epoca
Núm. 273.

MADRID, LUNES 1 de OCTUBRE de 1.973

Dirección postal: Centro de Análisis y Predicción (Ciudad Universitaria), Apartado 285 - Madrid - 3 - (España) - Teléfono: 244 35 00
Fonometeo local: teléfono 094 - Fonometeo España: teléfono 232 69 40 de Madrid

TIEMPO PASADO (de 12 horas de ayer a 12 horas, T.M.G., de hoy):

Nubosidad y precipitaciones: Se registraron aguaceros intensos en el sudeste, Cantábrico y sur del litoral catalán, algunos de ellos tormentosos, destacando los 70 litros por metro cuadrado recogidos en Ibiza, 65 en Murcia, 54 en Santander, 53 en Bilbao, 37 en San Javier, 34 en Reus, 26 en Vitoria y 22 en Palma de Mallorca. Hubo precipitaciones moderadas o débiles en Galicia, Cataluña, Levante, ambas mesetas y sistema Ibérico y en forma de nieve en el sistema Central y Pirineo catalán. La nubosidad fué escasa en Andalucía y Extremadura y variable en Canarias.

Vientos fuertes: Han soplado con intensidad de hasta 75 Km/h. el cierzo en el valle del Ebro y del nordeste en Menorca.

Temperaturas destacables: Han experimentado un sensible descenso permaneciendo por debajo de las normales con diferencias en las temperaturas medias de hasta 8°. Ayer las máximas oscilaron entre 12° en San Sebastián y Segovia y 31° en Málaga y las mínimas de hoy entre 1° en Albacete y 15° en Málaga. En Canarias estuvieron comprendidas entre 20° y 27 grados.

PRONOSTICO PARA MAÑANA:

En el Cantábrico muy nuboso con chubascos frecuentes. En el área mediterránea nubosidad variable con chubascos dispersos de muy desigual intensidad. En el resto de las regiones cielo poco nuboso excepto en los sistemas montañosos donde tendrán lugar algunos chubascos de nieve. En Canarias nuboso al norte de las islas con riesgo de alguna precipitación débil.

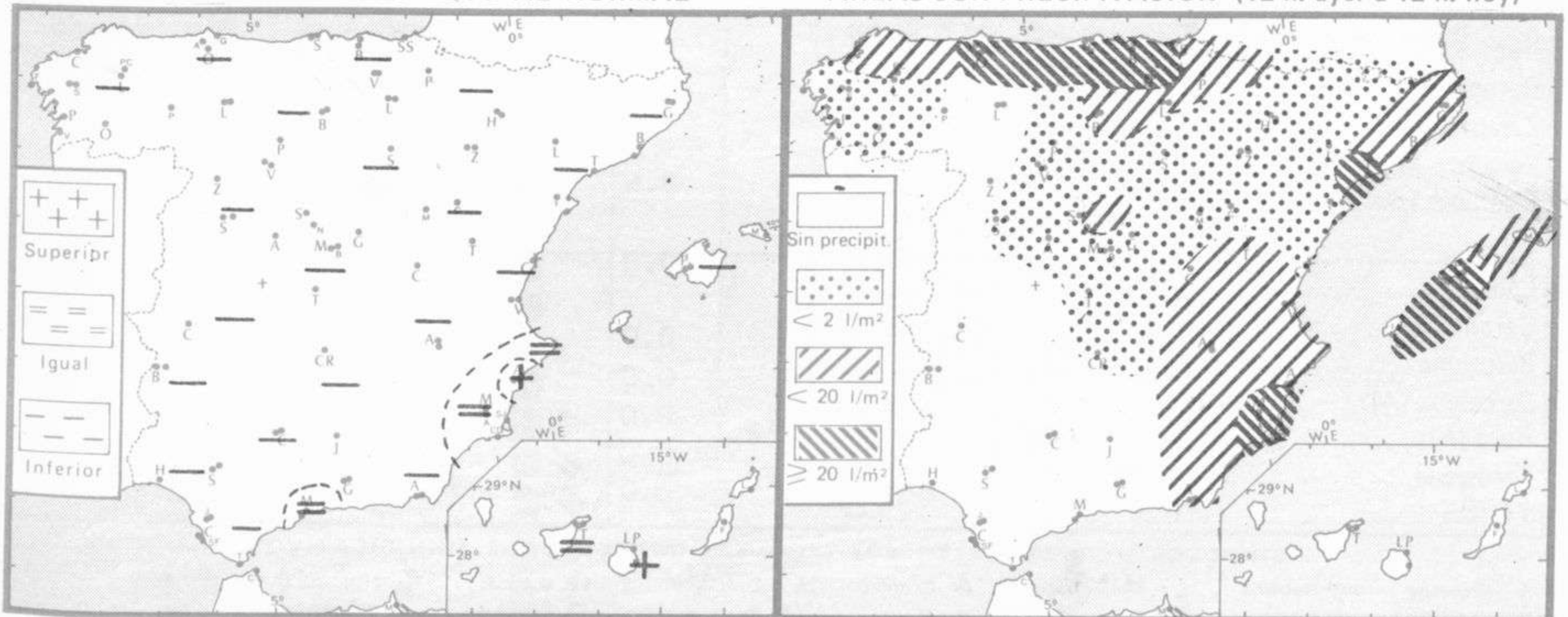
TENDENCIA PARA LOS DIAS 3 Y 4.

Día 3: Tendencia a disminuir los chubascos en la región mediterránea. Sin cambios en las demás regiones.

Día 4: Mejoría en el sudeste de la Península. Continuarán los chubascos en el Cantábrico, Cataluña, norte de Levante, Baleares y sistemas montañosos.

NIVEL TERMICO RESPECTO AL NORMAL

AREAS CON PRECIPITACION (12 h. ayer a 12 h. hoy)

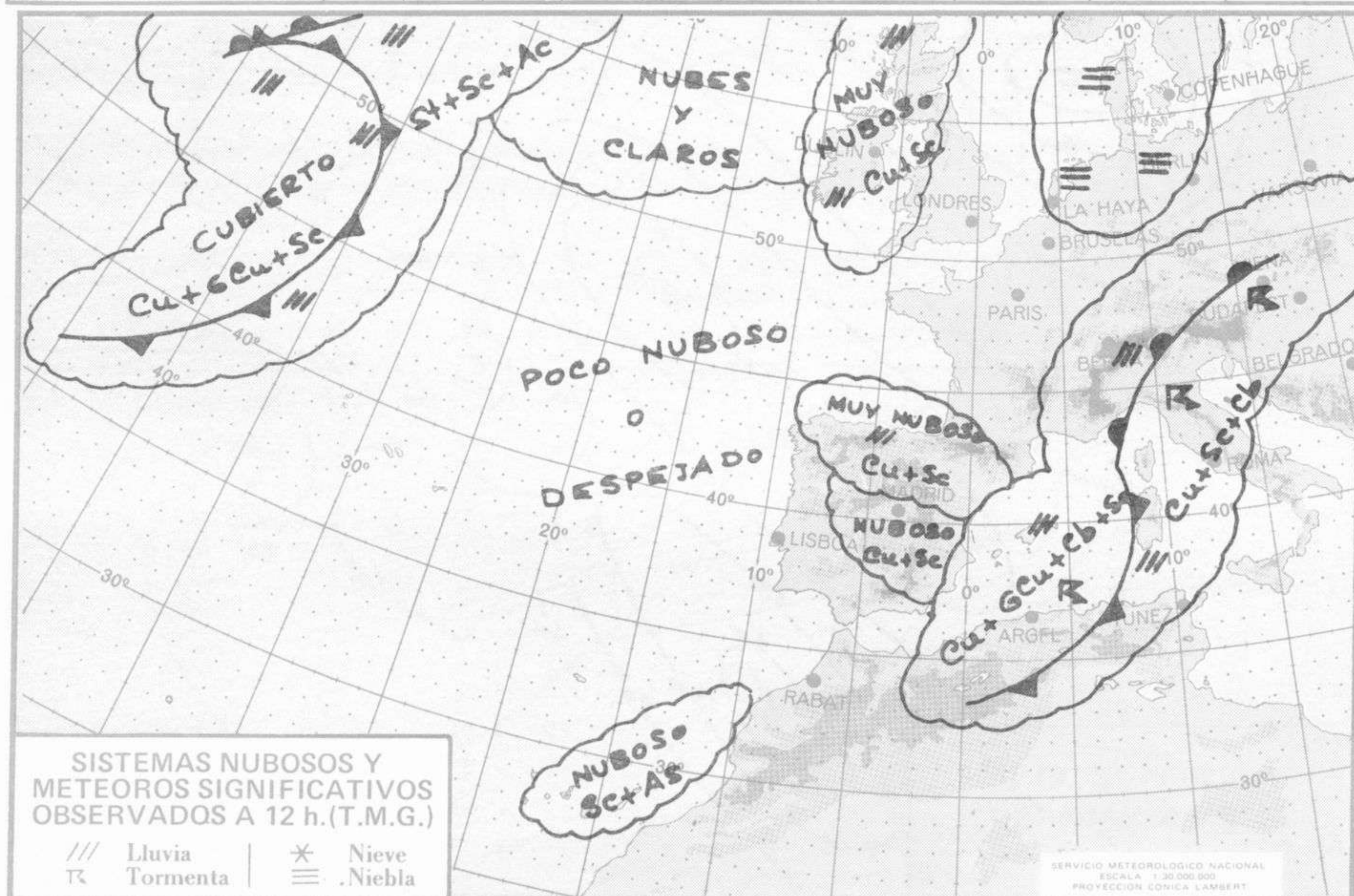


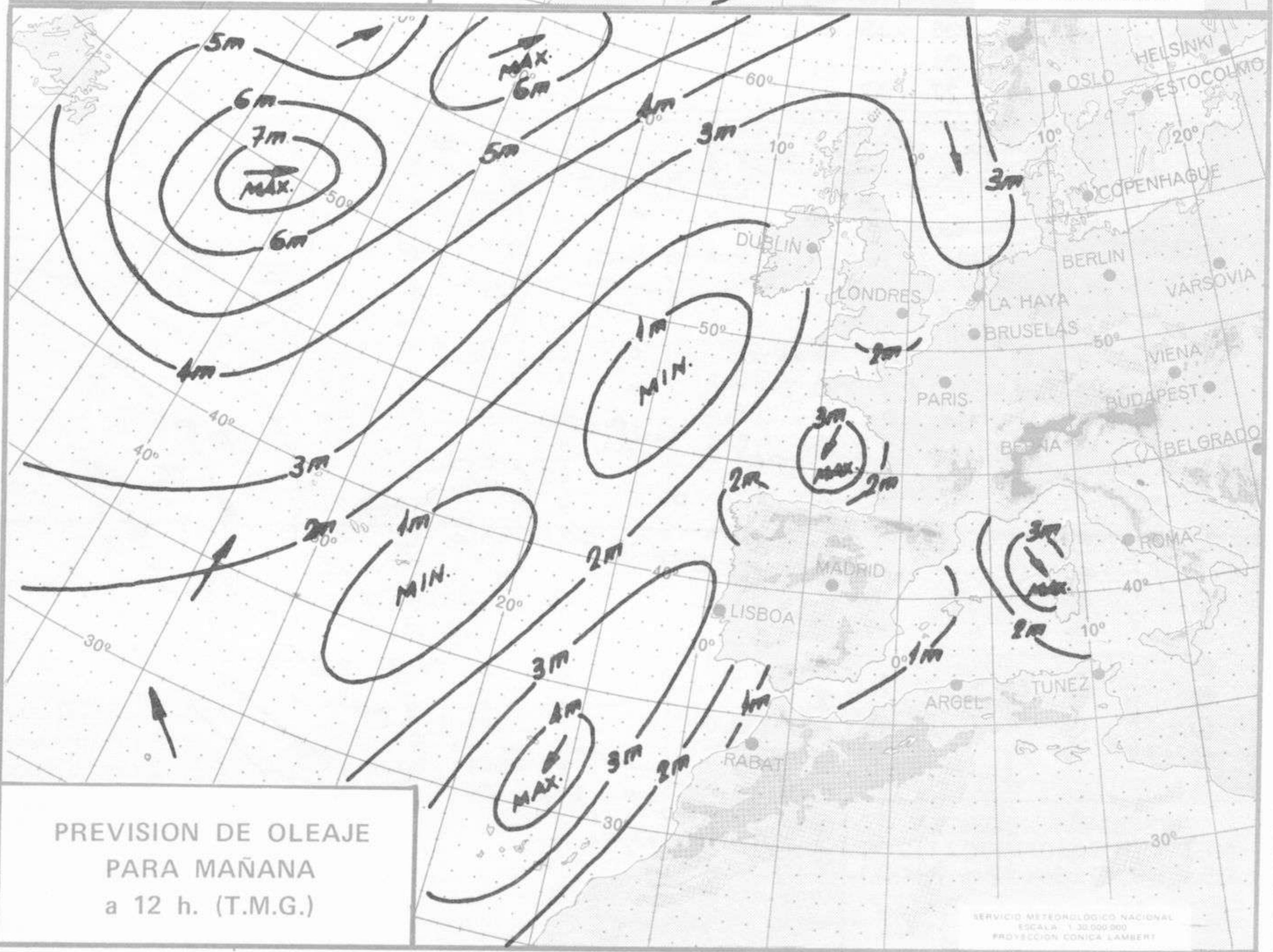
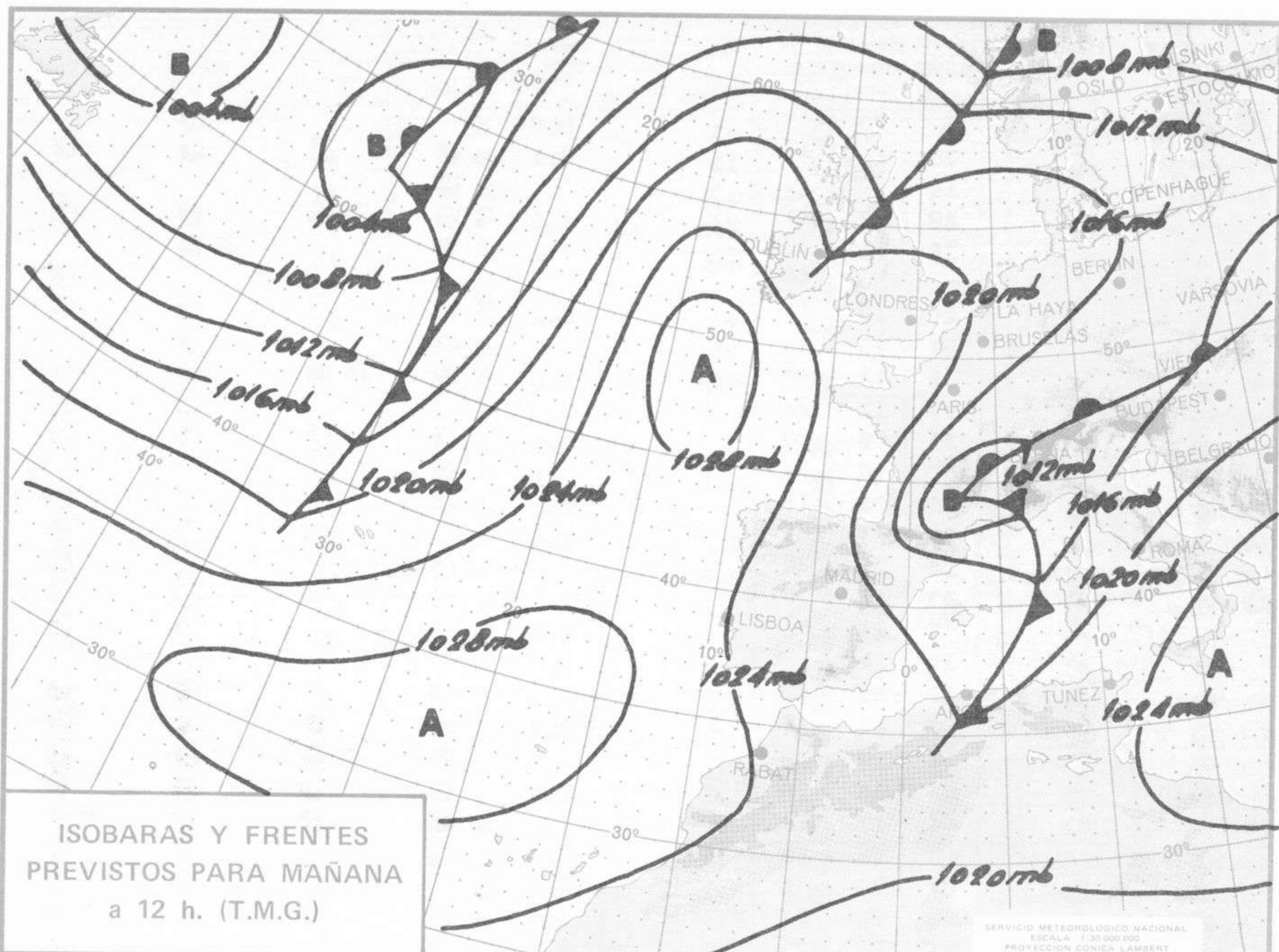
Estaciones	Temperaturas (OC)			Precipitación (l/m ²)		Horas de sol ayer	Meteoros significativos			
	Máxima de ayer	Mínima de hoy	12 horas de hoy	06 ayer a 06 hoy	Hoy 06-12		18 horas de ayer	00 horas de hoy	06 horas de hoy	12 horas de hoy
La Coruña	17	10	14	7	ip		☉	☉	☉	☉
Monteventoso	15	10		2			☉		☉	☉
Lugo (Punto Centro)	14	6		4		4.0	☉		☉	
Santiago de Compostela (A)	14	5	14	ip	ip	8.3	☉	☉	☉	☉
Pontevedra	21	9				10.0	☉		☉	
Vigo (A)	18	8	15				☉	☉	☉	☉
Orense	19	4		ip			☉		☉	
Ponferrada			13							☉
Asturias (A)	16	8	11	18	4	4.0	☉		☉	☉
Gijón		10	13	12	4	1.7			☉	☉
Santander (A)	16		11	28	12		☉		☉	R
Santander	16	10	X	61	7	3.2	R	R	☉	☉
Bilbao (A)	16	9	15	53	4		R	R	☉	☉
San Sebastian/Igueldo	12	8	12	11		1.2	☉	☉	☉	☉
San Sebastian (A)	16	9	14	79		5.6	☉		☉	☉
León (A)	13	3	11			7.1	☉	☉	☉	☉
Zamora	16	3	14			9.6	☉		☉	☉
Palencia	13	5	10	1		8.1	☉		☉	☉
Burgos (A)	11	2	8	6	1	5.7	☉	☉	☉	☉
Burgos	11	3	8	2	ip		☉	☉	☉	☉
Valladolid (A)	15	1	11	ip		7.6	☉		☉	☉
Valladolid	16	5	12	ip		8.4	☉	☉	☉	☉
Soria	13	3	8	ip		7.0	☉		☉	☉
Salamanca (A)	17	2	12	ip		8.7	☉	☉	☉	☉
Avila	11	3	6	ip		7.4	☉		☉	☉
Segovia		4	9	ip		7.2	☉		☉	☉
Navacerrada	6	-2	0	3		6.5	☉	☉	☉	☉
Madrid/Barajas	18	8	14			6.5	☉	☉	☉	☉
Madrid (Cdad.Universitaria)	19	8	15				☉	☉	☉	☉
Guadalajara		5					☉		☉	☉
Toledo		8				2.9	☉		☉	☉
Cuenca	15	4		8		1.2	☉		☉	☉
Molina de Aragón		5				0.0	☉		☉	☉
Ciudad Real	18	4	13	ip		3.8	☉	☉	☉	☉
Albacete (A)	20	1	12	5		2.0	☉	☉	☉	☉
Cáceres	19	9	17				☉	☉	☉	☉
Badajoz (A)		10				10.0	☉		☉	☉
Vitoria (A)	13	7	10	21	5		R		☉	☉
Logroño	17	9	13	5	ip	4.0	☉		☉	☉
Logroño (A)	15	8	13	2		3.9	☉	☉	☉	☉
Pamplona	14	8	10	6	ip	7.0	☉		☉	☉
Huesca (A)		5	17	29			☉		☉	☉
Daroca	14			6			☉		☉	☉
Zaragoza (A)	18	9	17	ip		4.0	☉	☉	☉	☉
Zaragoza	17	9					☉	☉	☉	☉
Calamocha	10	5	10	10		0.6	☉	☉	☉	☉
Teruel		6	10				☉		☉	☉
Lérida	13	6	11	3		0.0	☉		☉	☉
Gerona (A)	17	8	17	4			☉		☉	☉
Barcelona	19	13	17	7		0.0	☉		☉	☉
Barcelona (A)	15	10	15	15		0.0	☉	☉	☉	☉
Reus (A)	18	10	15	41		0.0	☉		☉	☉
Tarragona	23	11		8		0.0	☉		☉	☉
Tortosa	18	11		19		0.0	☉		☉	☉

SÍMBOLOS UTILIZADOS EN LOS CUADROS DE METEOROS SIGNIFICATIVOS

- ☉ Llovizna ☉ Nebulina ☉ Relámpagos ▲ Granizo ☉ Despejado ☉ Nuboso ☉ NW 30 nudos ☉ NE 35 nudos
- ☉ Lluvia ☉ Niebla ☉ Tormenta * Nieve ☉ Poco nuboso ☉ Cubierto ☉ SW 50 nudos ☉ SE 65 nudos

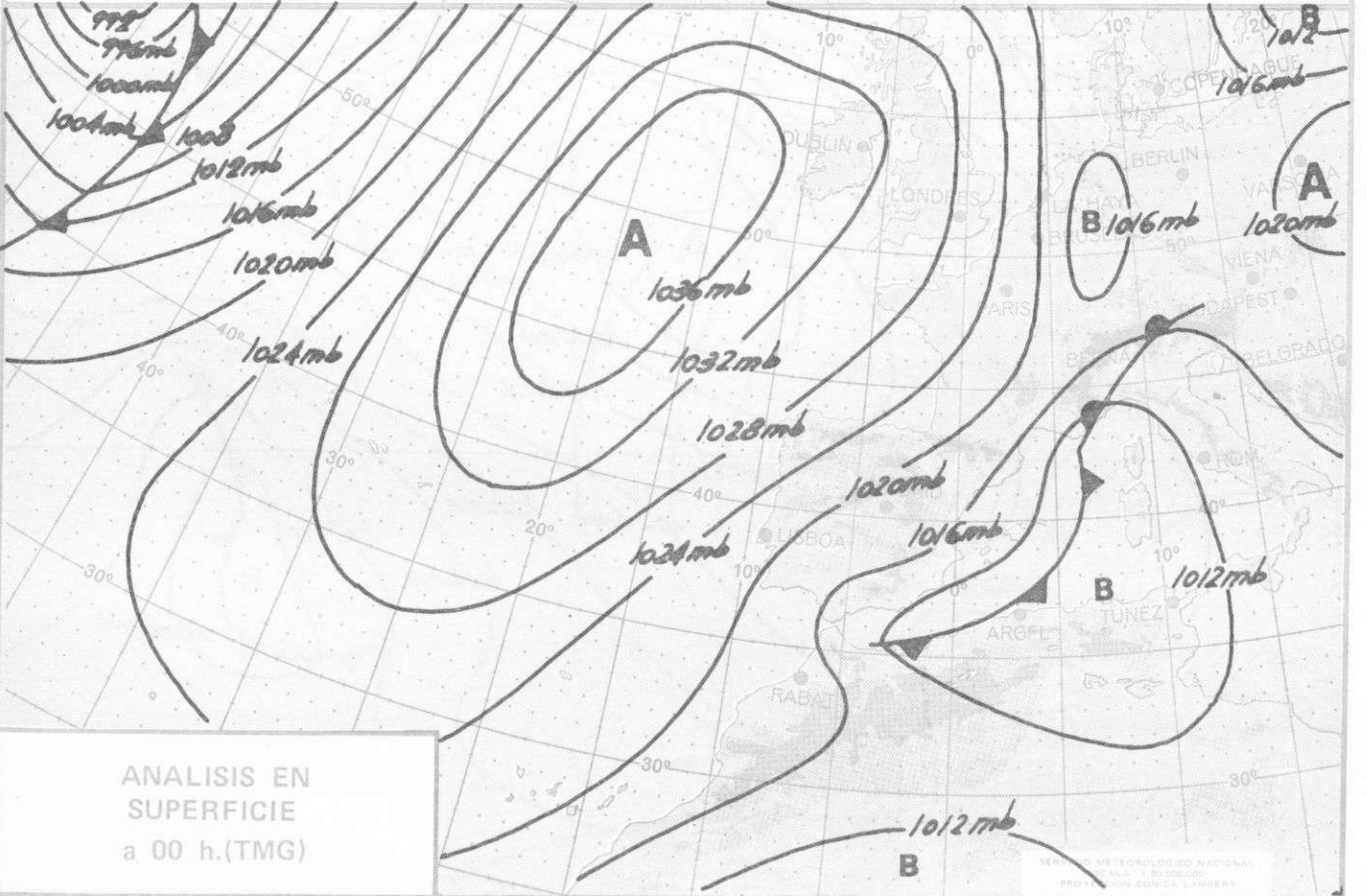
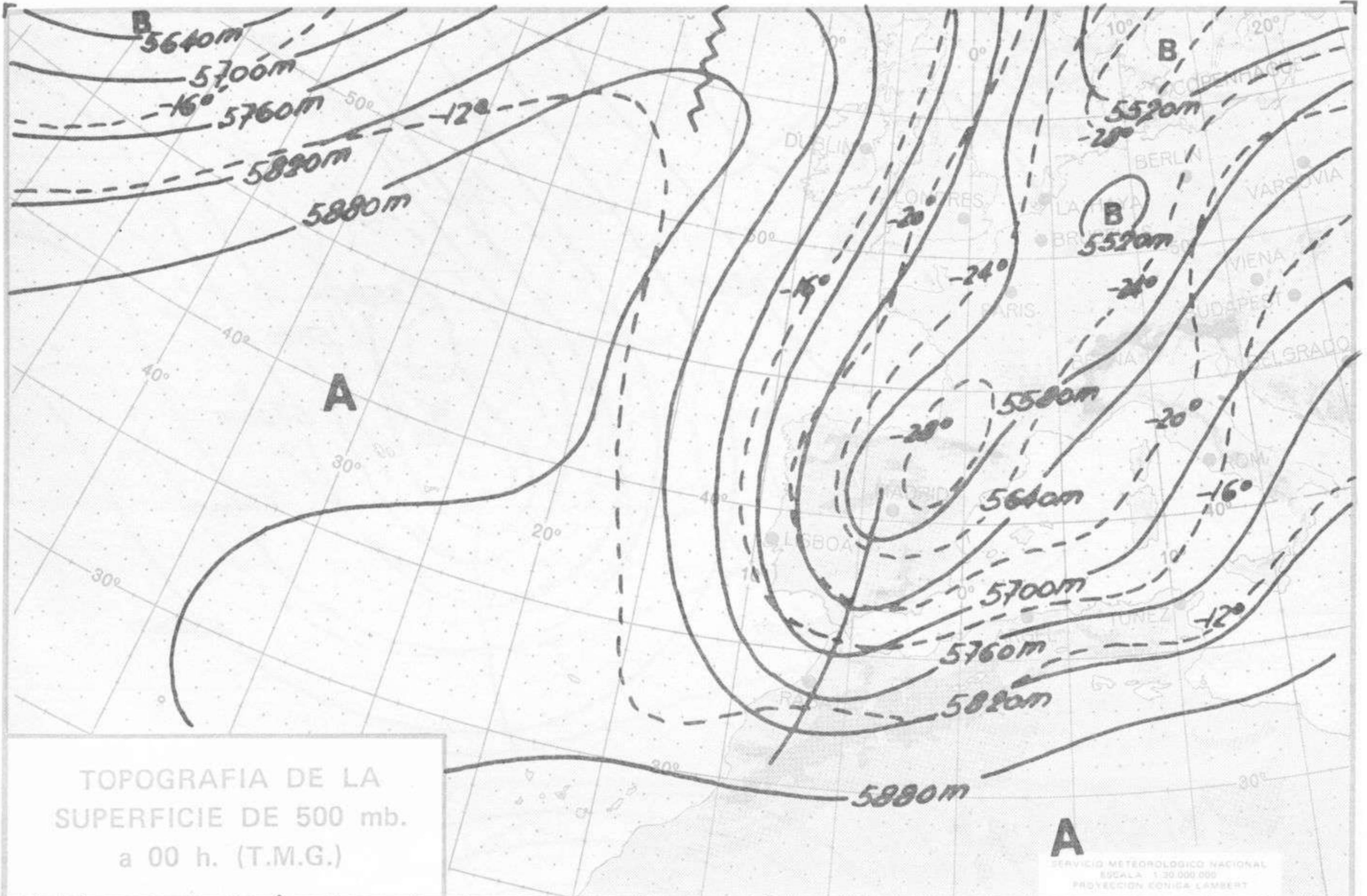
Estaciones	Temperaturas (°C)			Precipitación (l/m ²)		Horas de sol ayer	Meteoros significativos			
	Máxima de ayer	Mínima de hoy	12 horas de hoy	06 ayer a 06 hoy	Hoy 06-12		18 horas de ayer	00 horas de hoy	06 horas de hoy	12 horas de hoy
Castellón de la Plana		10		1		0.0				
Valencia (A)	20	11	17	13		0.1	/// ●	●	●	●
Valencia	19			13			/// ●			
Alicante (A)	30	12	19	24		6.6	R ●	●	●	●
Alicante	28	11		26		7.1	/// ●		/// ●	
Murcia (A)			18							●
Murcia	28	12	19	65		6.2	R ●		●	●
Cartagena	25	10		26			/// ●		●	
San Javier	25	11	19	18		6.0	R ●	R ●	●	●
Sevilla (A)	27	11	21			8.0	●	○	●	●
Córdoba (A)	27	8	20			8.5	●	○	●	●
Jaén	25	10				3.0	●		○	●
Granada (A)	25	6	15			8.7	●	○	○	●
Huelva	26	14	23			11.3	○	○	○	○
Jerez de la Frontera (A) ...	25	11	20				○		○	○
Cádiz	23	15	18				○		○	○
San Fernando	X	13	21			8.7	○		○	○
Tarifa	19	15				7.0	○		○	○
Málaga (A)	31	15	22			9.3	○	○	○	○
Almería (A)	28	13	17	3		8.4	●	●	●	●
Palma de Mallorca (A)	21	13	15	17	5	3.7	●	/// ●	●	●
Mahón (A)	21	14	15	2	1	2.8	●	●	●	●
Ibiza (A)	22	13	12	66	15		/// ●	●	●	/// ●
Santa Cruz de Tenerife (A)...	23	14	19			10.1	○	○	○	○
Santa Cruz de Tenerife	27	20	X			10.0	○		○	○
Las Palmas (A)	26	21	24			9.0	○	●	●	●
Fuerteventura (A)	25	20	23			8.7	○		○	○
Lanzarote (A)	28	19	22			9.4	○		○	○
Ceuta	21						○			
Melilla	27	17	20			8.7	○	○	○	○

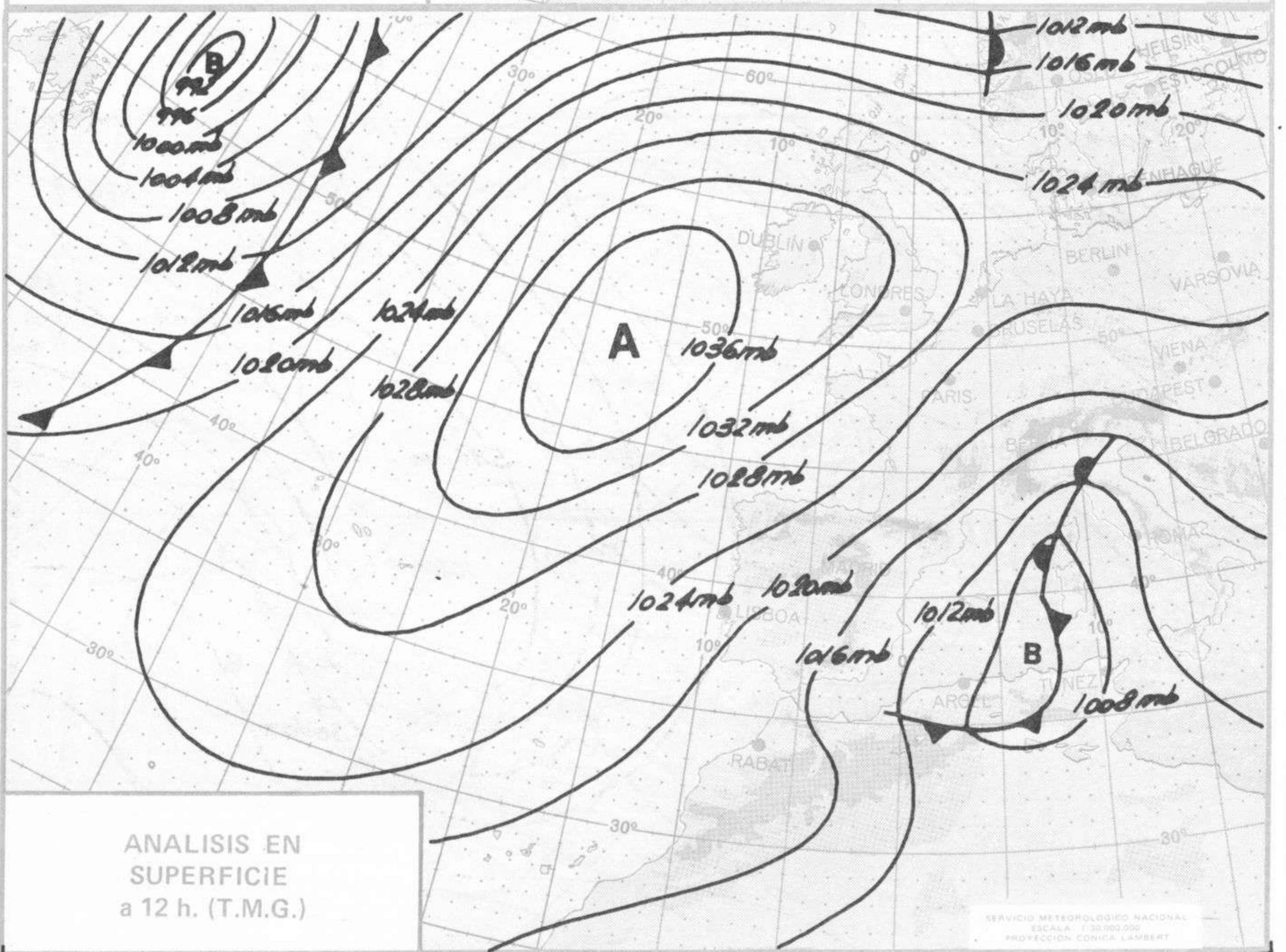
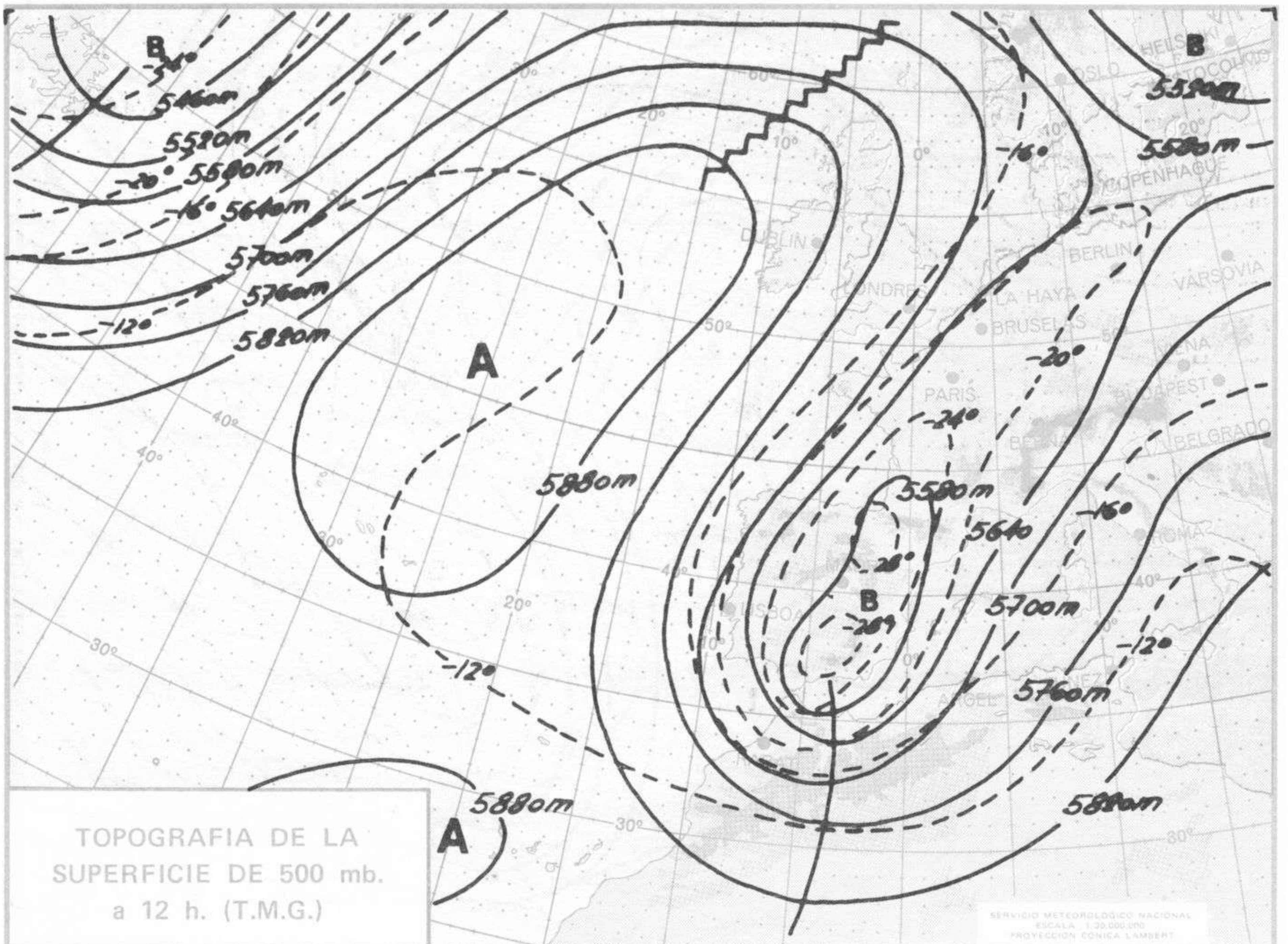


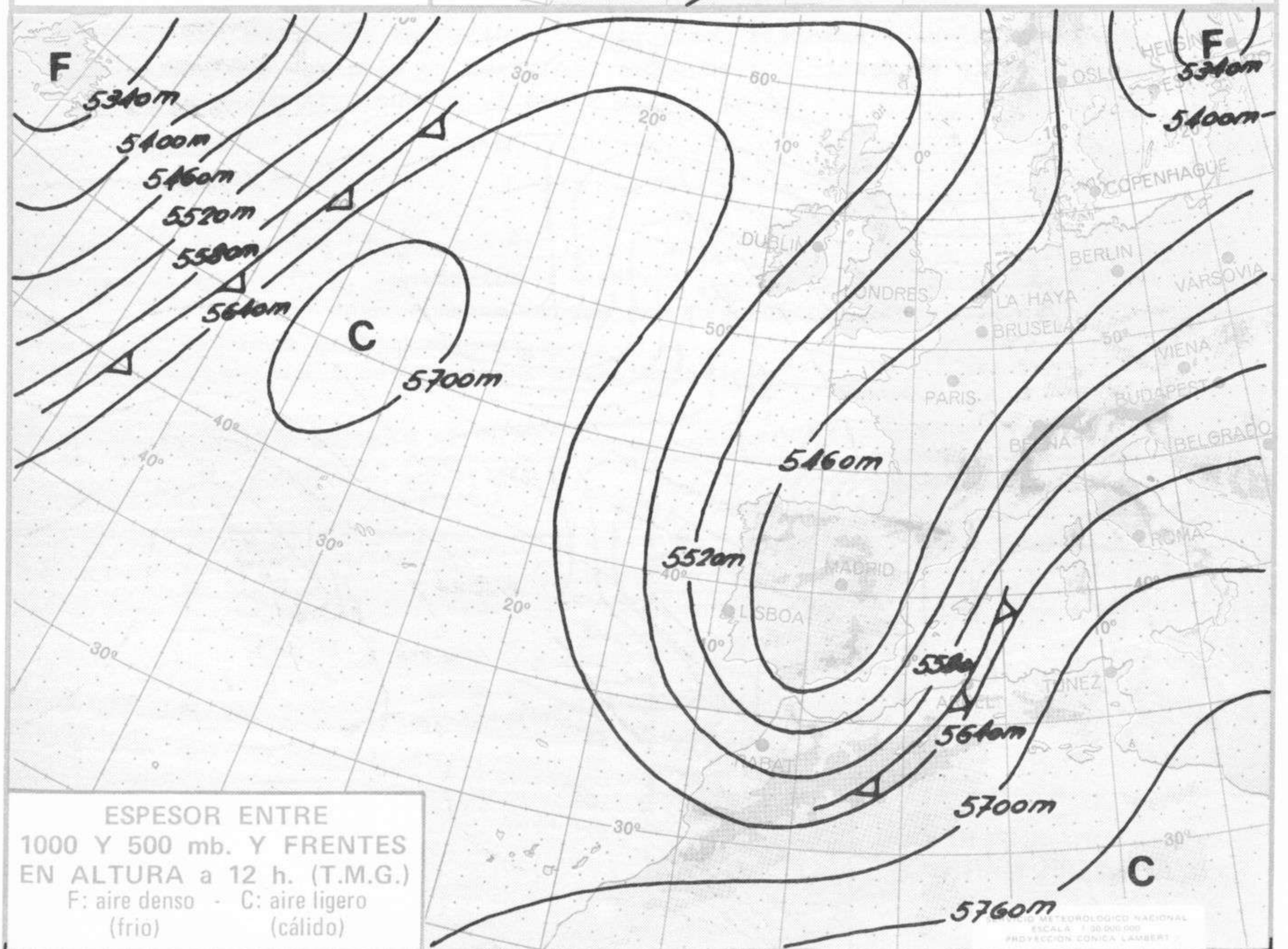
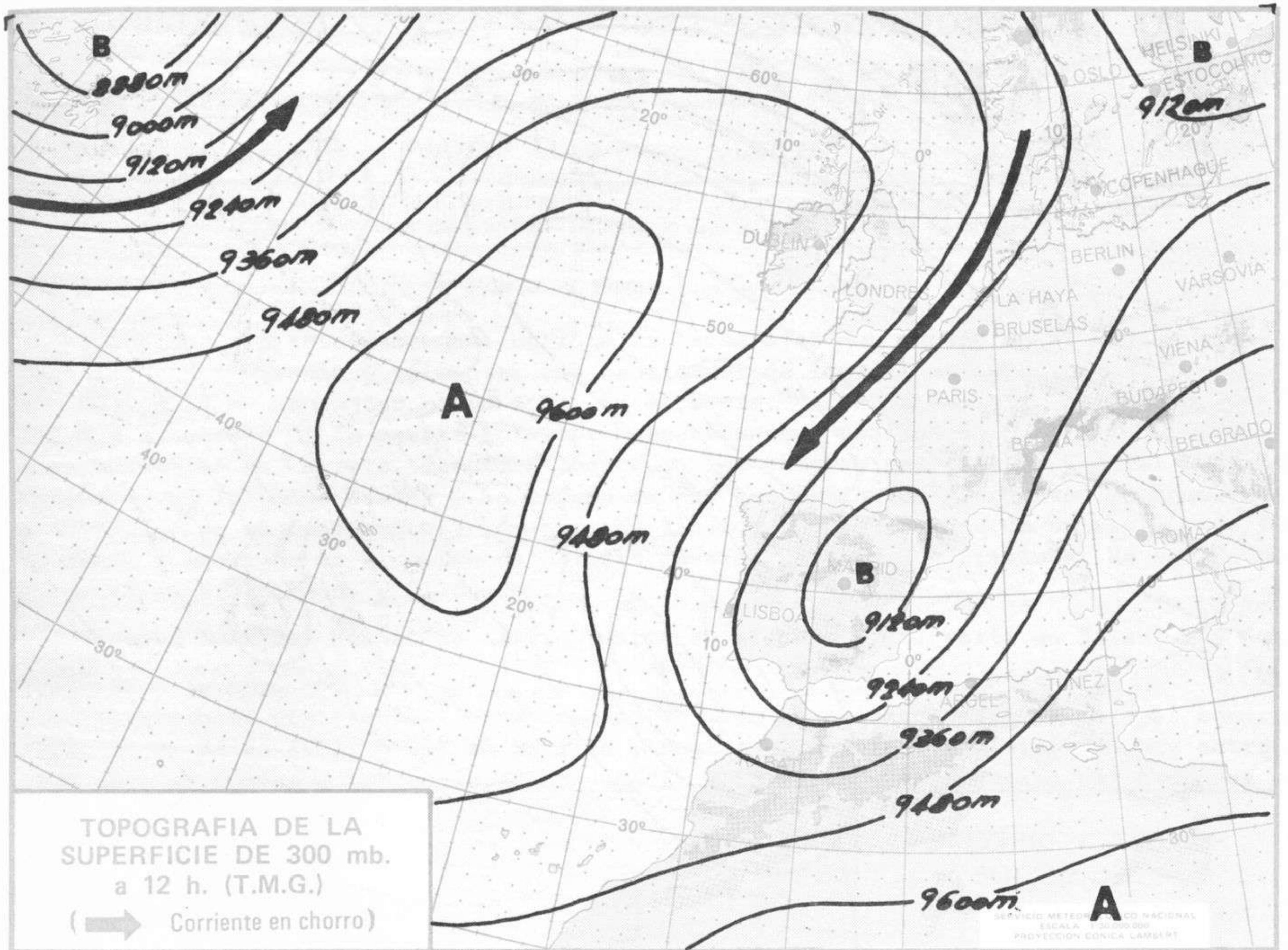


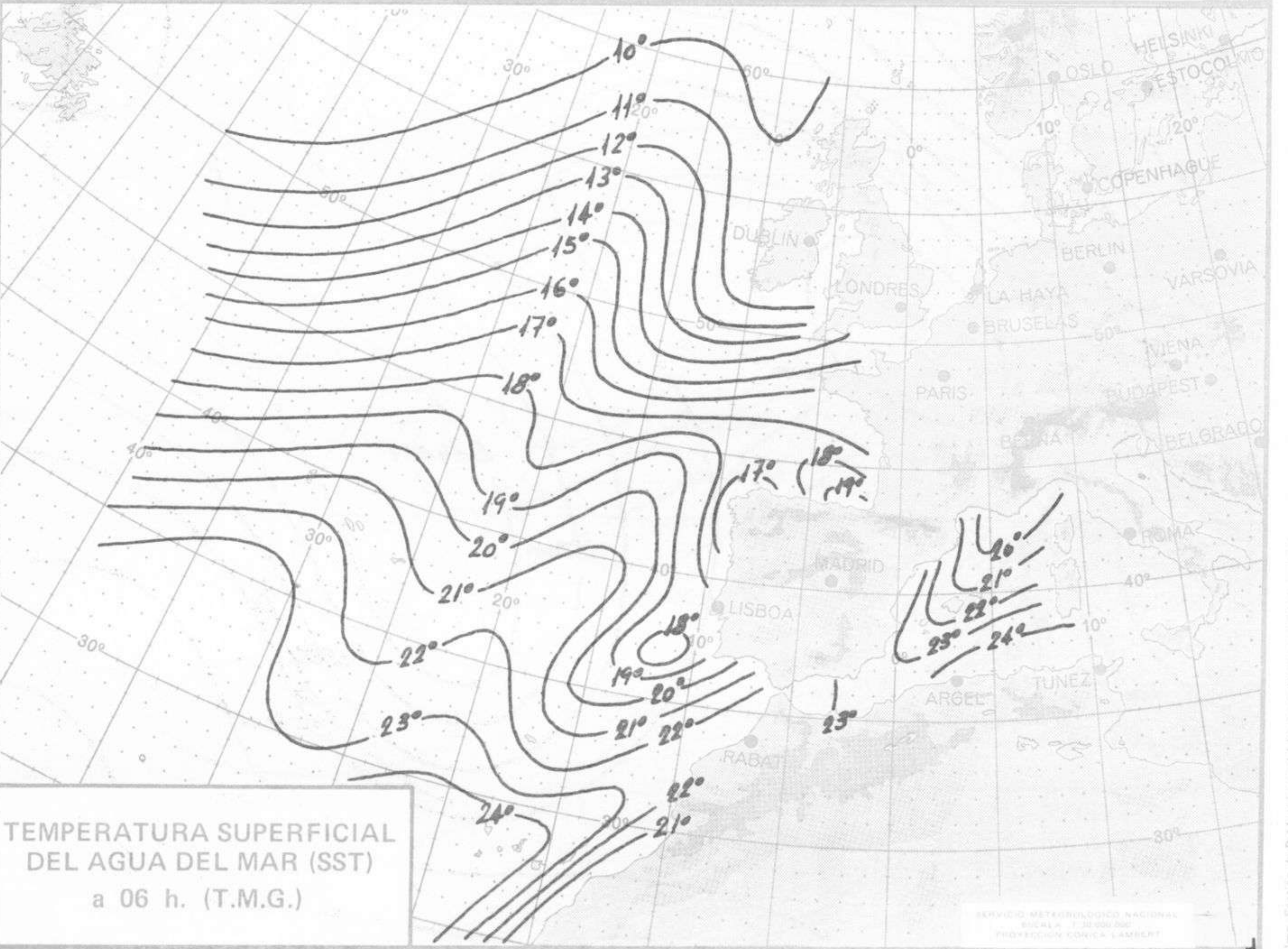
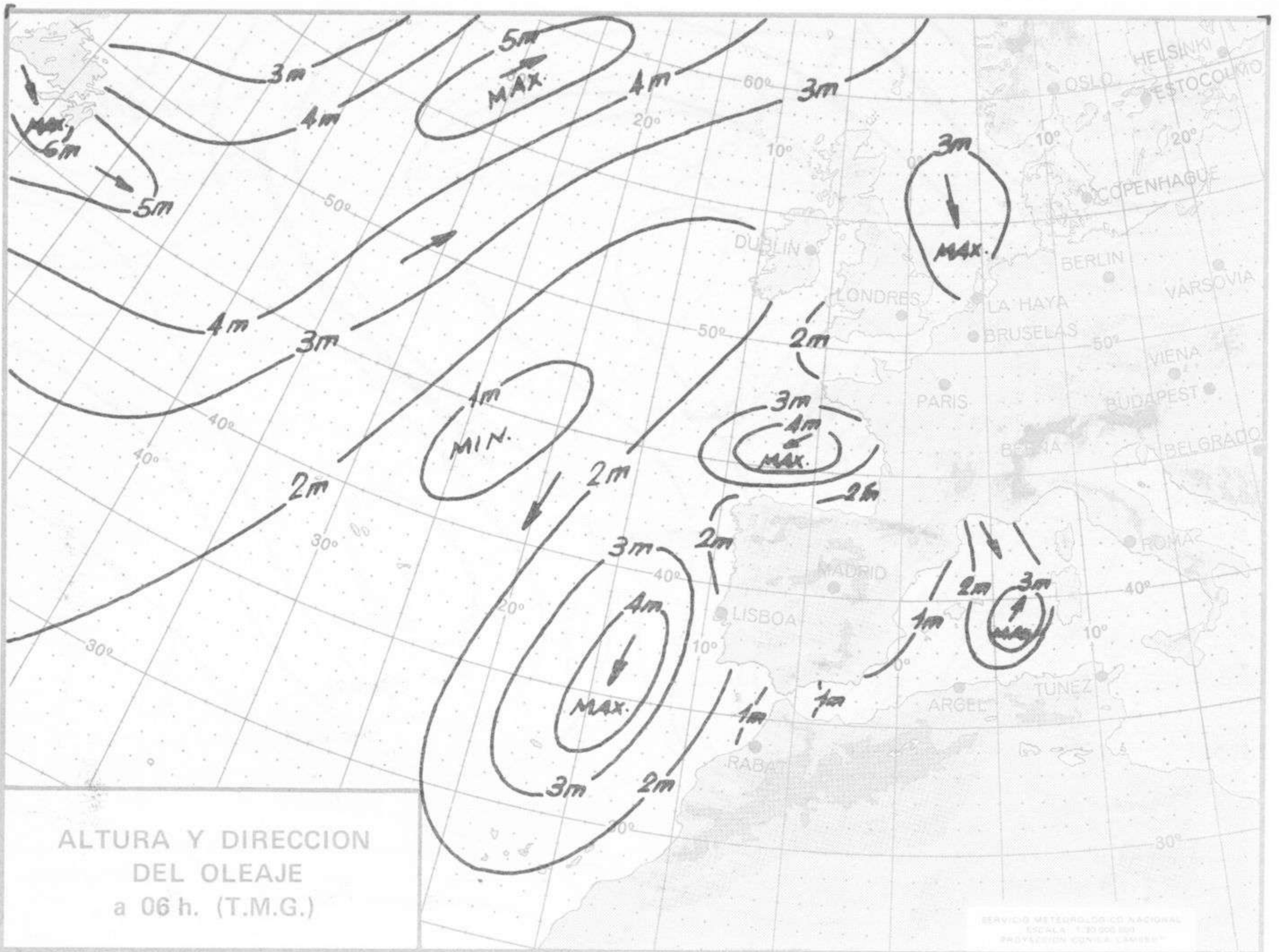


Dirección postal: Centro de Análisis y Predicción (Ciudad Universitaria), Apartado 285 - Madrid - 3 - (España) - Teléfono: 244 35 00
Fonometeo local: teléfono 094 - Fonometeo España: teléfono 232 69 40 de Madrid











COMPLEMENTO A LA INFORMACION TECNICA DIARIA



Dirección postal: Centro de Análisis y Predicción (Ciudad Universitaria), Apartado 285 - Madrid - 3 - (España) - Teléfono: 244 35 00
 Fonometeo local: teléfono 094 - Fonometeo España: teléfono 232 69 40 de Madrid

MADRID, Lunes 1 de OCTUBRE de 1.973

		R A D I O S O N D E O S														
		Sondeos a 00 horas (T M G)							Sondeos a 12 horas (T M G)							
		Presiones tipo				Puntos notables			Presiones tipo				Puntos notables			
		PPP	hhh	TT	DD dd ff	PPP	TT	DD	PPP	TT	DD	PPP	hhh	TT	DD dd ff	PPP
La Coruña 08.001	1000	211	13	50 01 17	1020	15	59	1000	235	14	57	03	10	1021	16	57
	850	1554	0	19 01 25	853	1	21	850	1574	0	22	05	22	840	-1	42
	700	3082	-9	58 01 31	752	-7	11	700	3111	-5	76	03	32	770	-3	59
	500	5630	-20	64 02 63	727	-7	63	500	5700	-17	62	02	67	757	-3	64
	400	7250	-31	62 02 76	672	-11	32	400	7330	-30	62	02	59	696	-5	77
	300	9230	-46		650	-20	58	300	9410	-45		02	50	610	-9	77
	250	10430	-53		624	-13	67	250	10520	-52				516	-16	56
	200	11860	-54		594	-13	66	200						384	-32	62
	150				572	-20	65	150						334	-40	63
	100				509	-20	64	100						224	-56	
	70				475	-22	63	70								
50				461	-22	64	50									
30				339	-40	60	30									
20				262	-53		20									
Madrid / Barajas 08.221	1000	161			945	9	58	1000	148					945	14	63
	850	1503	3	42 03 25	861	4	46	850	1507	5	58	-36	19	730	-7	35
	700	3046	-6	21 35 20	798	-1	24	700	3051	-6		02	24	706	-5	69
	500	5570	-27	50 36 11	751	-3	57	500	5550	-27		03	26	657	-9	
	400	7140	-39	56 35 18	691	-9	14	400	7150	-40		05	13	397	-41	
	300	9090	-40	27 20	653	-11	56	300	9090	-44		02	25	345	-47	
	250	10320	-44	28 20	411	-38	49	250	10310	-44		01	20	277	-43	
	200	11810	-47	20 38	326	-47	69	200	11800	-46		35	17	175	-47	
	150				308	-40		150								
	100				255	-45		100								
	70				244	-42		70								
50				162	-51		50									
30							30									
20							20									
Palma de Mallorca / Bon Bonet 08.302	1000							1000								
	850							850								
	700							700								
	500							500								
	400							400								
	300							300								
	250							250								
	200							200								
150							150									
100							100									
70							70									
50							50									
30							30									
20							20									
Santa Cruz de Tenerife 60.020	1000							1000								
	850							850								
	700							700								
	500							500								
	400							400								
	300							300								
	250							250								
	200							200								
150							150									
100							100									
70							70									
50							50									
30							30									
20							20									

Estación		V I E N T O E N A L T I T U D															
		Tipo de instrumento	Indicativo	dia/hora	Tierra dd ff	1000m dd ff	1500m dd ff	2000m dd ff	3000m dd ff	4000m dd ff	5500m dd ff	7000m dd ff	9000m dd ff	10500m dd ff	12000m dd ff	13500m dd ff	15000m dd ff

Table with columns for 'Estaciones', 'SYNOPSIS de 00 horas (T.M.G.)', and 'SYNOPSIS de 06 horas (T.M.G.)'. It lists various weather stations and their corresponding data points for 00:00 and 06:00 hours.

Table with columns for 'Estaciones', 'SYNOPSIS de 12 horas (T.M.G.)', and 'SYNOPSIS de 18 horas (T.M.G.)'. It lists various weather stations and their corresponding data points for 12:00 and 18:00 hours.