



BOLETIN DIARIO

AÑO XXII
2ª Epoca
Núm. 204

MADRID, LUNES 23 de JULIO de 1.973

Dirección postal: Centro de Análisis y Predicción (Ciudad Universitaria), Apartado 285 - Madrid - 3 - (España) - Teléfono: 244 35 00
Fonometeo local: teléfono 094 - Fonometeo España: teléfono 232 69 40 de Madrid

TIEMPO PASADO (de 12 horas de ayer a 12 horas, T.M.G., de hoy):

Nubosidad y precipitaciones: La nubosidad ha prevalecido en el Cantábrico y norte de Galicia; estuvo parcialmente nuboso en la cabecera del Ebro, Galicia y áreas dispersas de la zona mediterránea y de Canarias. Se han registrado precipitaciones muy débiles y dispersas en el norte de Galicia y algún punto de Levante y Cantábrico. Ésta madrugada había bancos muy aislados de niebla en Galicia.

Vientos fuertes: Rachas algo superiores a 50 Kms.localmente en Canarias.

Temperaturas destacables: Máximas extremas de ayer entre capitales de provincia: 19º en Oviedo, San Sebastián y Vitoria; 39º en Málaga, 30º en Baleares, 27º en Canarias. Míminas de hoy, extremas entre capitales de provincia; 7º en Soria y Vitoria; 23º en Murcia; 16º en Baleares; y 21º en Canarias.

PRONOSTICO PARA MAÑANA:

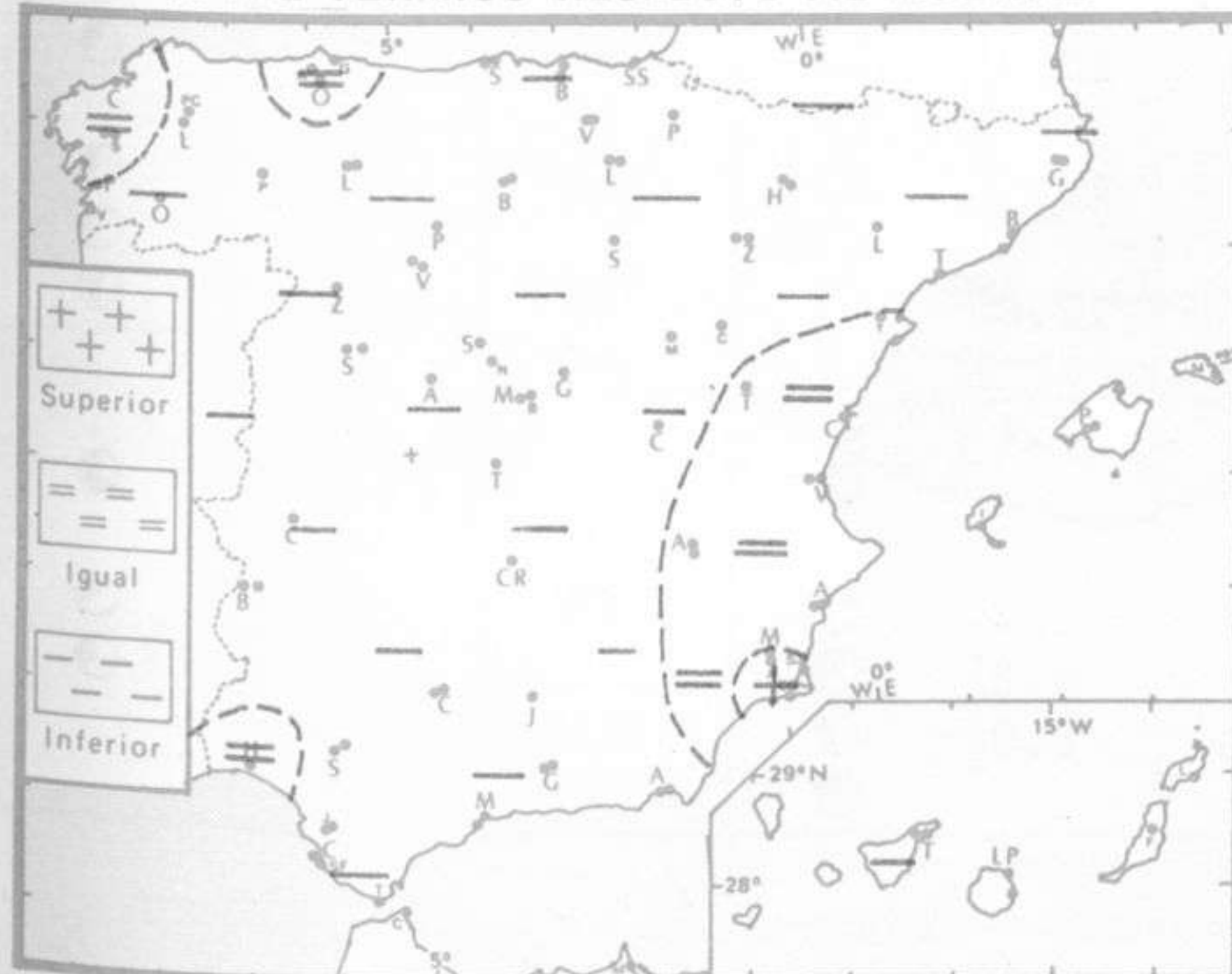
Alguna nubosidad de tipo estratiforme en Galicia y Cantábrico. Poco nuboso en el litoral mediterráneo y Baleares. En el resto despejado o casi despejado.

TENDENCIA PARA LOS DIAS 25 y 26

Día 25: Nubosidad escasa en Galicia y Cantábrico. En el resto poco nuboso o despejado.

Día 26: Sin cambios importantes.

NIVEL TERMICO RESPECTO AL NORMAL



AREAS CON PRECIPITACION (12 h. ayer a 12 h. hoy)

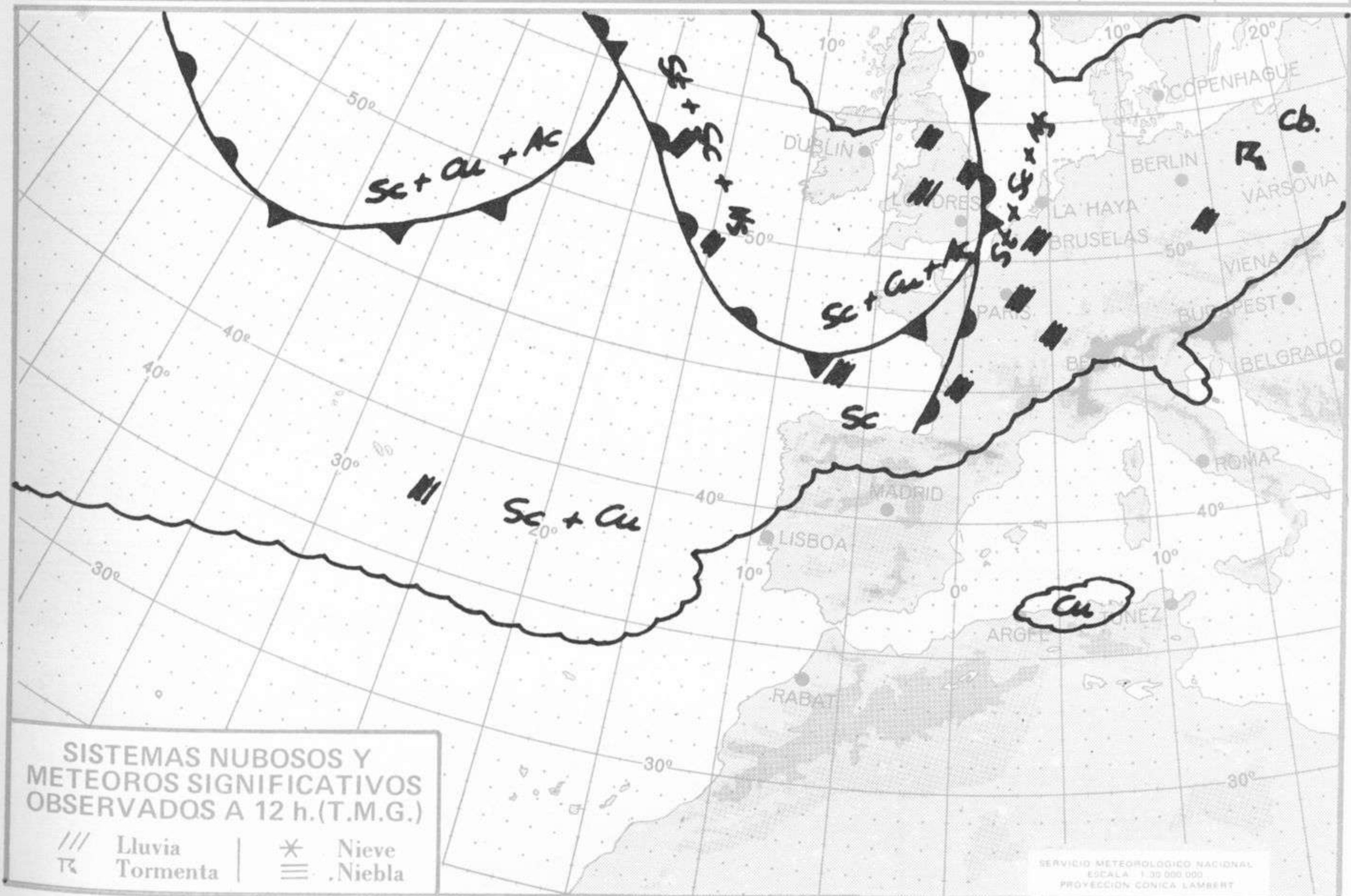


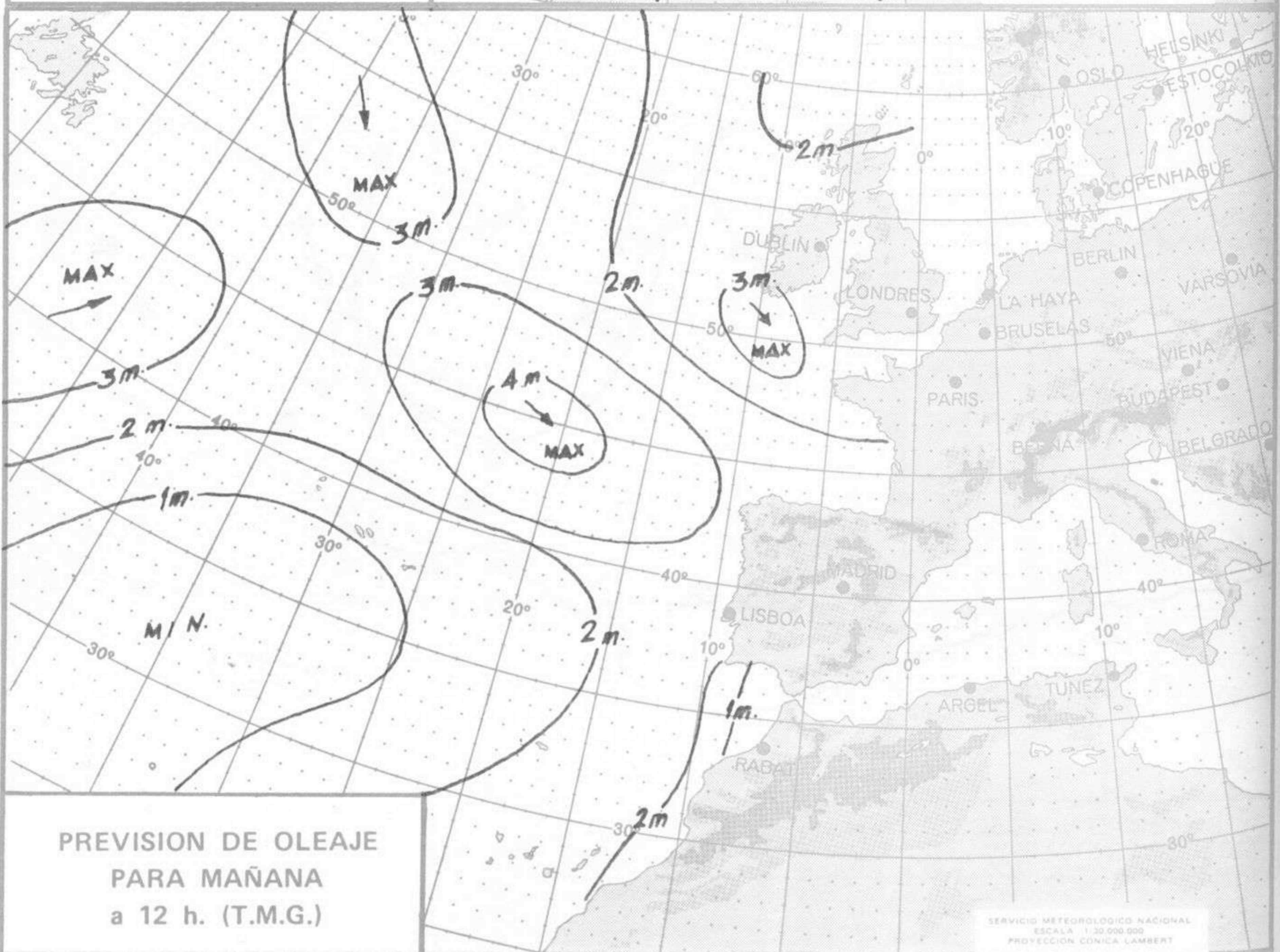
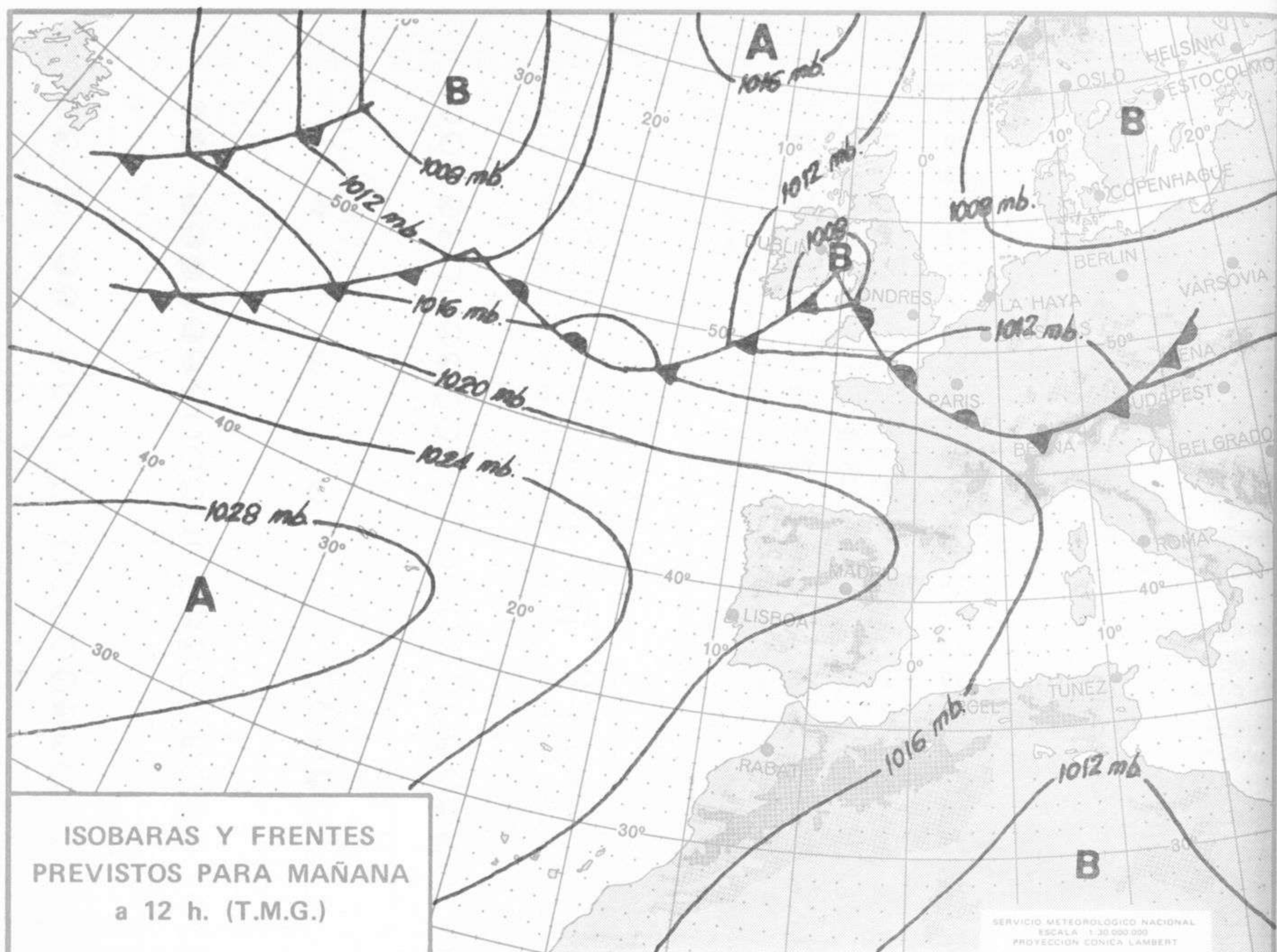
Estaciones	Temperaturas (°C)			Precipitación (l/m ²)		Horas de sol ayer	Meteoros significativos			
	Máxima de ayer	Mínima de hoy	12 horas de hoy	06 ayer a 06 hoy	Hoy 06-12		18 horas de ayer	00 horas de hoy	06 horas de hoy	12 horas de hoy
La Coruña	21	15	21	ip			☉	☉	☉	☉
Monteventoso	19	13		ip			☉	☉	☉	☉
Lugo (Punto Centro)	21	9		ip		6.4	☉	☉	☉	☉
Santiago de Compostela (A)	20	11	20			9.5	☉	☉	☉	☉
Pontevedra	23	14				14.3	☉	☉	☉	☉
Vigo (A)	19	12	20				☉	☉	☉	☉
Orense	26	8					☉	☉	☉	☉
Ponferrada										
Asturias (A)	19	12	21			7.0	☉	☉	☉	☉
Gijón	22	16				2.2	☉	☉	☉	☉
Santander (A)	20		22				☉	☉	☉	☉
Santander	20	15	21	ip		6.5	☉	☉	☉	☉
Bilbao (A)	22	12	23			8.6	☉	☉	☉	☉
San Sebastian/Igueldo	19	13	19			6.1	☉	☉	☉	☉
San Sebastian (A)	23	13	22			4.7	☉	☉	☉	☉
León (A)	22	X	21			12.0	☉	☉	☉	☉
Zamora		12	X			12.4	☉	☉	☉	☉
Palencia			22				☉	☉	☉	☉
Burgos (A)	22	7	21			10.8	☉	☉	☉	☉
Burgos	23	9	22			10.0	☉	☉	☉	☉
Valladolid (A)	24	6	23			11.5	☉	☉	☉	☉
Valladolid	24	9	25			12.1	☉	☉	☉	☉
Soria	26	7	23			12.9	☉	☉	☉	☉
Salamanca (A)	25	8				13.7	☉	☉	☉	☉
Avila	23	12	22			13.6	☉	☉	☉	☉
Segovia	29	11	24			12.8	☉	☉	☉	☉
Navacerrada	17	9	17			13.1	☉	☉	☉	☉
Madrid/Barajas	30	13	28			13.0	☉	☉	☉	☉
Madrid (Cdad.Universitaria)	30	11	28				☉	☉	☉	☉
Guadalajara	32	11					☉	☉	☉	☉
Toledo	31	16	27			13.6	☉	☉	☉	☉
Cuenca	29	14	26			13.0	☉	☉	☉	☉
Molina de Aragón			25				☉	☉	☉	☉
Ciudad Real	32	12	20			12.2	☉	☉	☉	☉
Albacete (A)	33	17	29			13.7	☉	☉	☉	☉
Cáceres	30	18	29				☉	☉	☉	☉
Badajoz (A)	32	14	29			13.5	☉	☉	☉	☉
Vitoria (A)	19	7					☉	☉	☉	☉
Logroño	24	9	24			9.4	☉	☉	☉	☉
Logroño (A)	24	12	23			10.1	☉	☉	☉	☉
Pamplona	20	9	23			9.0	☉	☉	☉	☉
Huesca (A)	26	11	23			13.6	☉	☉	☉	☉
Daroca	26						☉	☉	☉	☉
Zaragoza (A)	26	14	24			13.5	☉	☉	☉	☉
Zaragoza	27	15	23				☉	☉	☉	☉
Calamocha	26	9	26			12.8	☉	☉	☉	☉
Teruel	30	12					☉	☉	☉	☉
Lérida	27	15				11.4	☉	☉	☉	☉
Gerona (A)	28	13	25				☉	☉	☉	☉
Barcelona							☉	☉	☉	☉
Barcelona (A)	27	20	26			8.7	☉	☉	☉	☉
Reus (A)	31	16	27			9.3	☉	☉	☉	☉
Tarragona	31	19				8.0	☉	☉	☉	☉
Tortosa	32	20					☉	☉	☉	☉

SIMBOLOS UTILIZADOS EN LOS CUADROS DE METEOROS SIGNIFICATIVOS

- ☉ Llovizna
- ☉ Despejado
- ☉ Nuboso
- ☉ NW 30 nudos
- ☉ NE 35 nudos
- ☉ Lluvia
- ☉ Poco nuboso
- ☉ Cubierto
- ☉ SW 50 nudos
- ☉ SE 65 nudos
- ☉ Neblina
- ☉ Tormenta
- ☉ Granizo
- ☉ Nieve

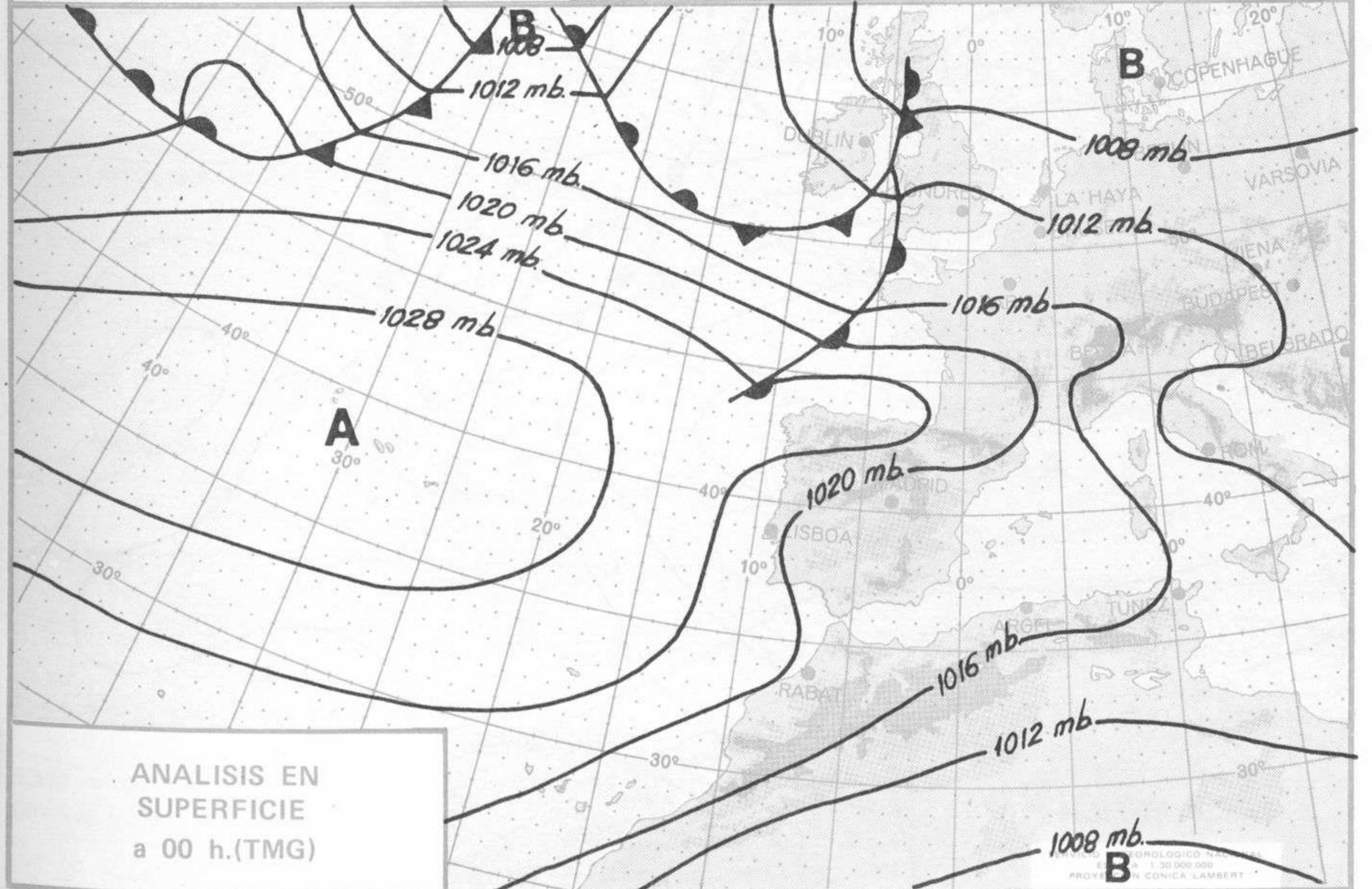
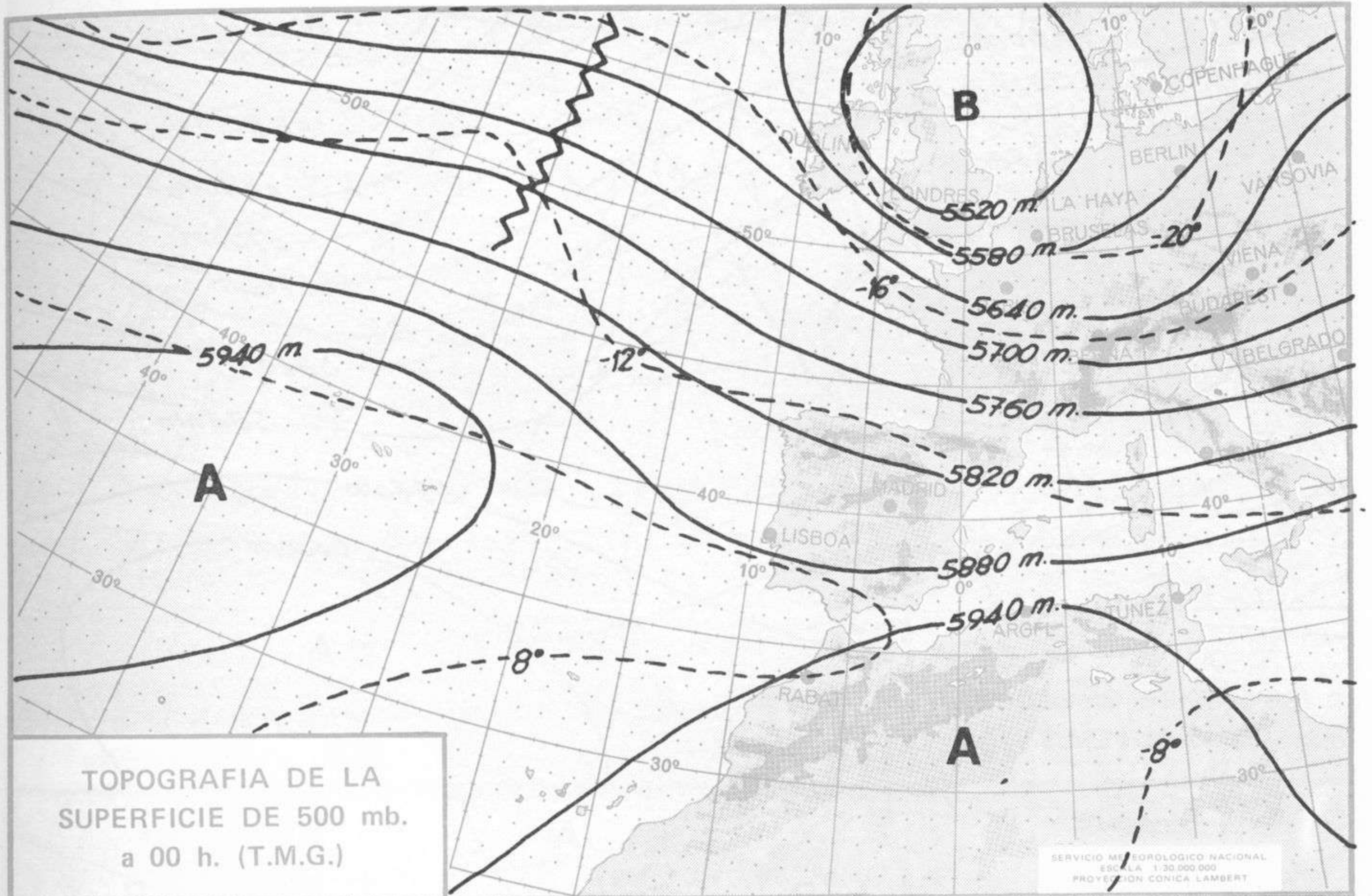
Estaciones	Temperaturas (°C)			Precipitación (l/m ²)		Horas de sol ayer	Meteoros significativos			
	Máxima de ayer	Mínima de hoy	12 horas de hoy	06 ayer a 06 hoy	Hoy 06-12		18 horas de ayer	00 horas de hoy	06 horas de hoy	12 horas de hoy
Castellón de la Plana	28	22	27	ip		11.4	☉		☉	☉
Valencia (A)	29	22	28			11.5	☉	☉	☉	☉
Valencia	28						☉			
Alicante (A)	29	23	29			12.4	☉	☉	☉	☉
Alicante	31	21				11.3	☉		☉	☉
Murcia (A)	34	23	29			11.9	☉		☉	☉
Murcia	34	23	29			12.5	☉		☉	☉
Cartagena	28	22					☉		☉	☉
San Javier	32	24	27			8.5	☉	☉	☉	☉
Sevilla (A)	36	16	30			13.0	☉	☉	☉	☉
Córdoba (A)	36	14	31			13.0	☉	☉	☉	☉
Jaén	36	20	31			14.0	☉		☉	☉
Granada (A)	35	11	30			13.0	☉	☉	☉	☉
Huelva	34	18				13.8	☉		☉	☉
Jerez de la Frontera (A) ...	33	15	30				☉		☉	☉
Cádiz	25	20	23			13.6	☉		☉	☉
San Fernando	27	17	26			13.8	☉		☉	☉
Tarifa	23	X	22				☉		☉	☉
Málaga (A)	39	17	26			12.2	☉	☉	☉	☉
Almería (A)	27	20	27			11.5	☉	☉	☉	☉
Palma de Mallorca (A)	30	16	27			10.2	☉	☉	☉	☉
Mahón (A)	27	20	26			10.8	☉	☉	☉	☉
Ibiza (A)	30	23	28			11.1	☉	☉	☉	☉
Santa Cruz de Tenerife (A)...	22	15	20			11.0	☉	☉	☉	☉
Santa Cruz de Tenerife	27		26				☉		☉	☉
Las Palmas (A)		21	24			3.1	☉	☉	☉	☉
Fuerteventura (A)	26	21	24			10.0	☉	☉	☉	☉
Lanzarote (A)	27	19	25			2.0	☉	☉	☉	☉
Ceuta	26	17	24				☉		☉	☉
Melilla	30	22					☉		☉	☉

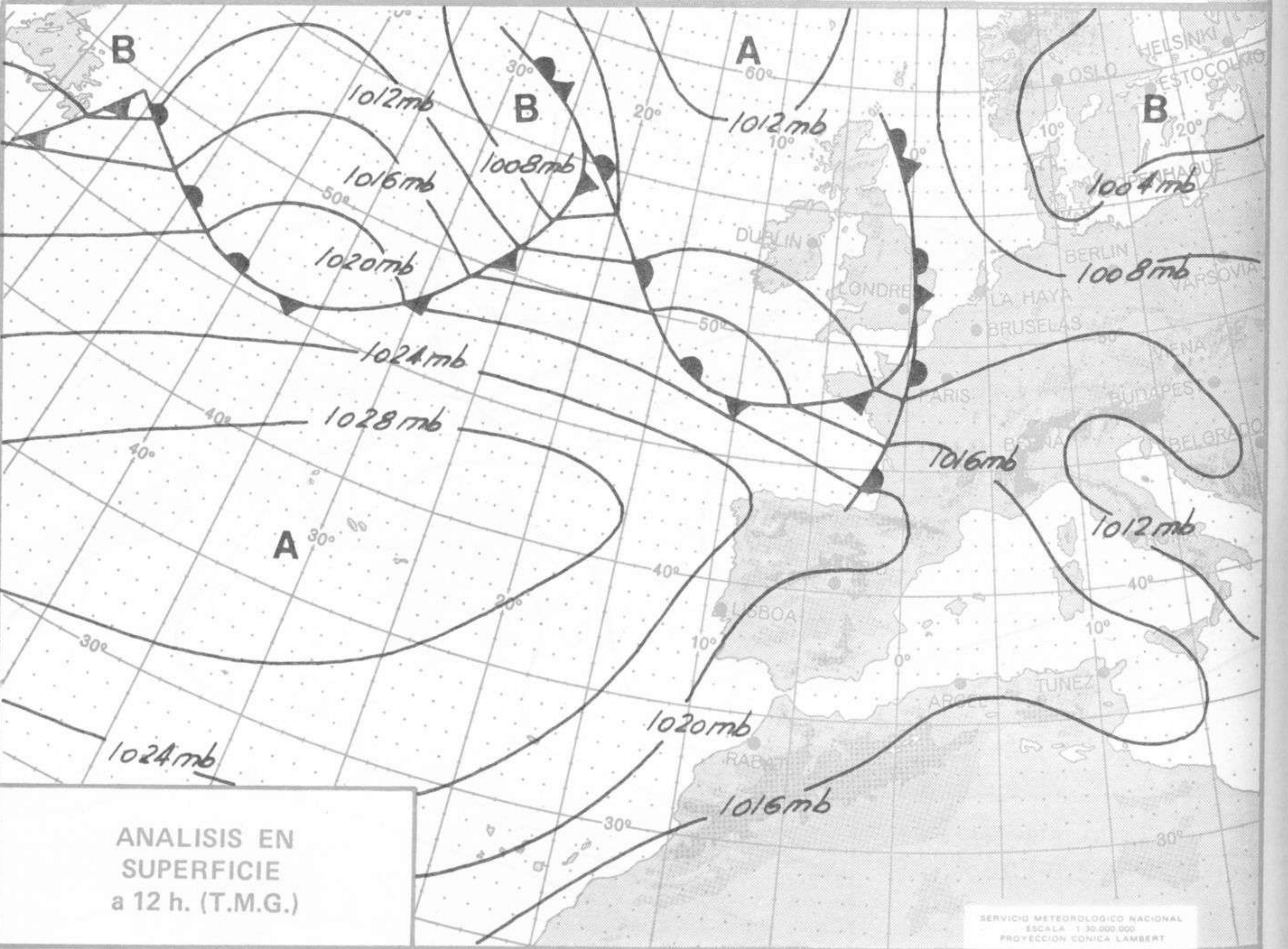
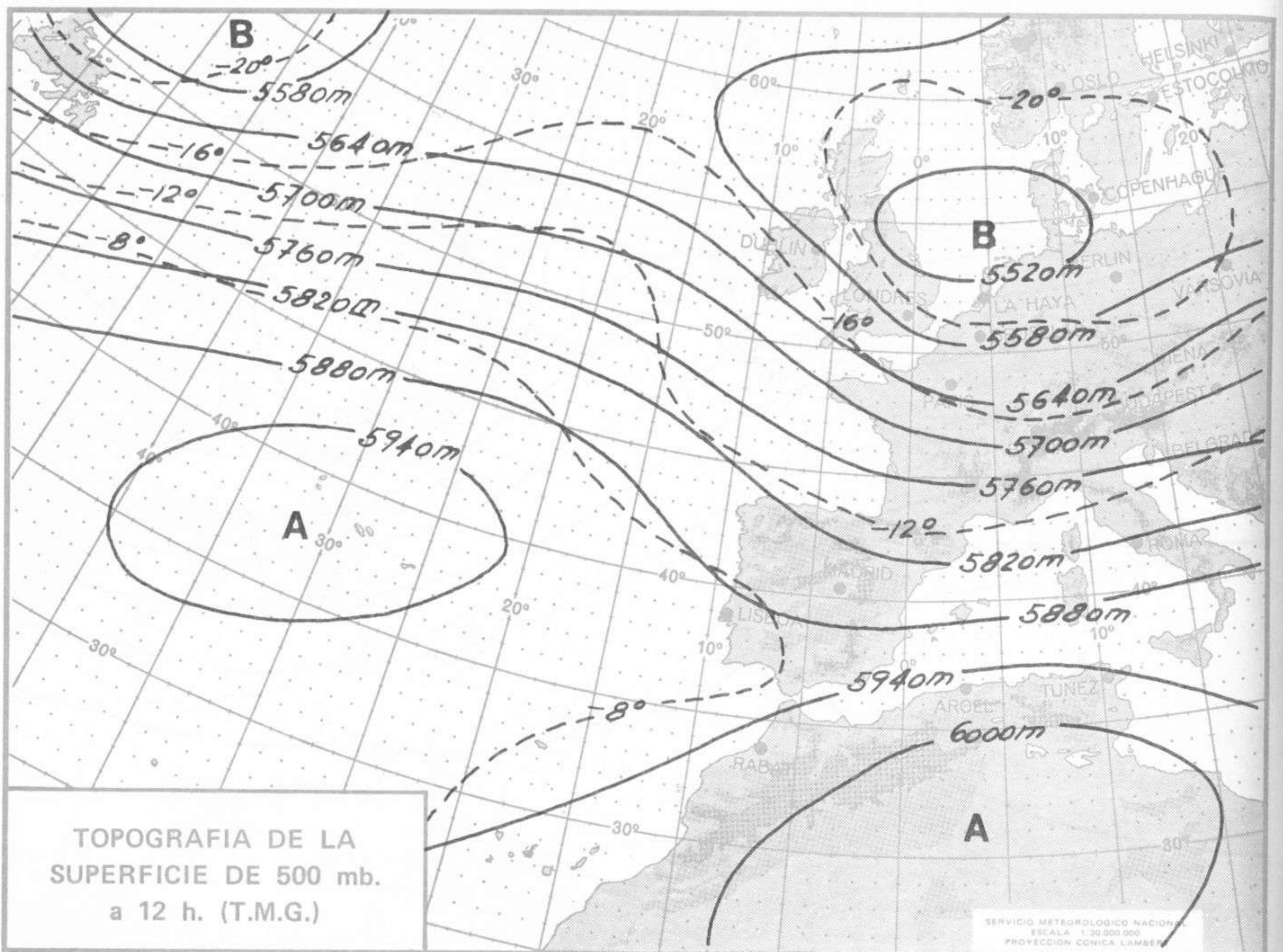


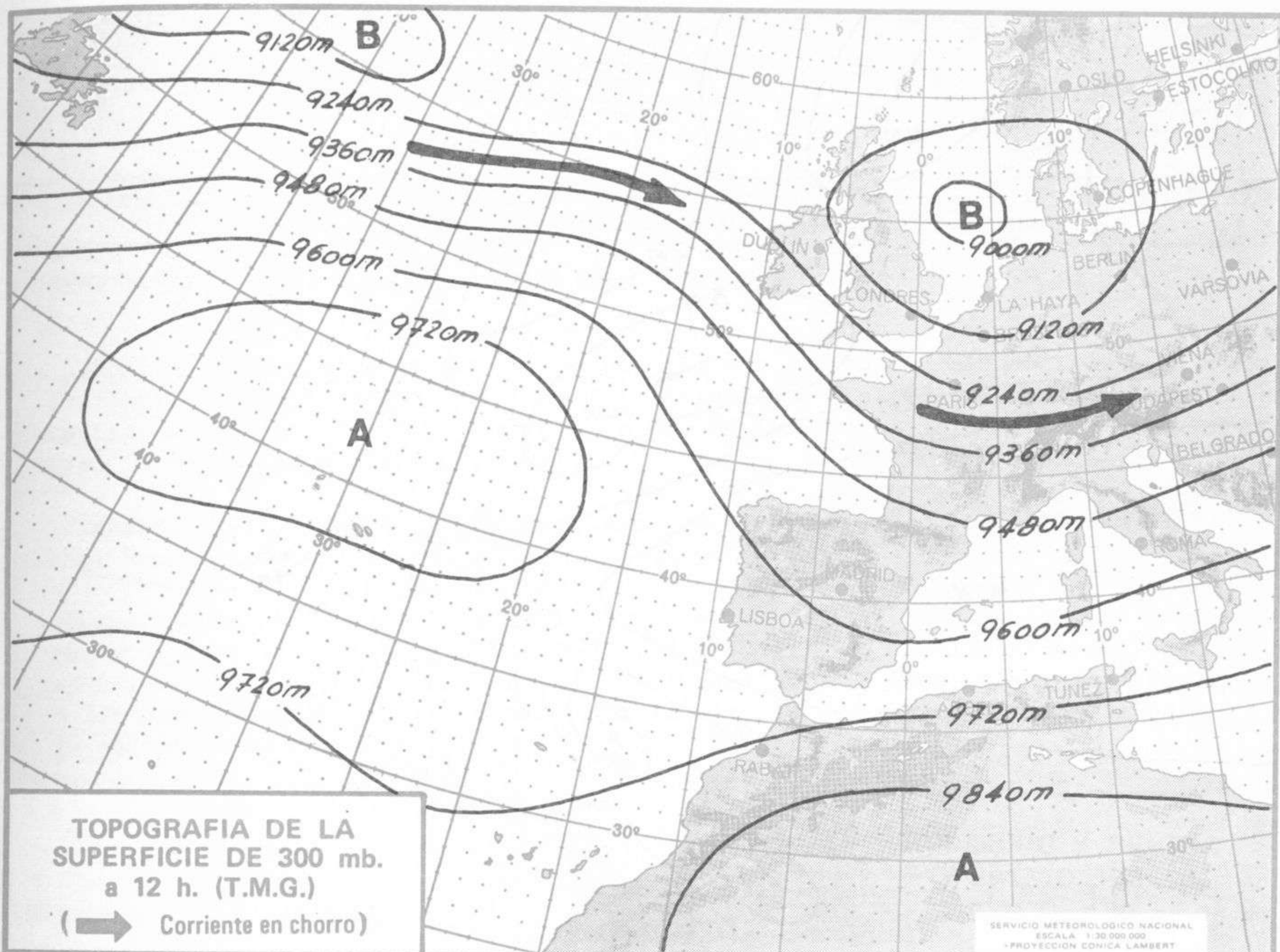




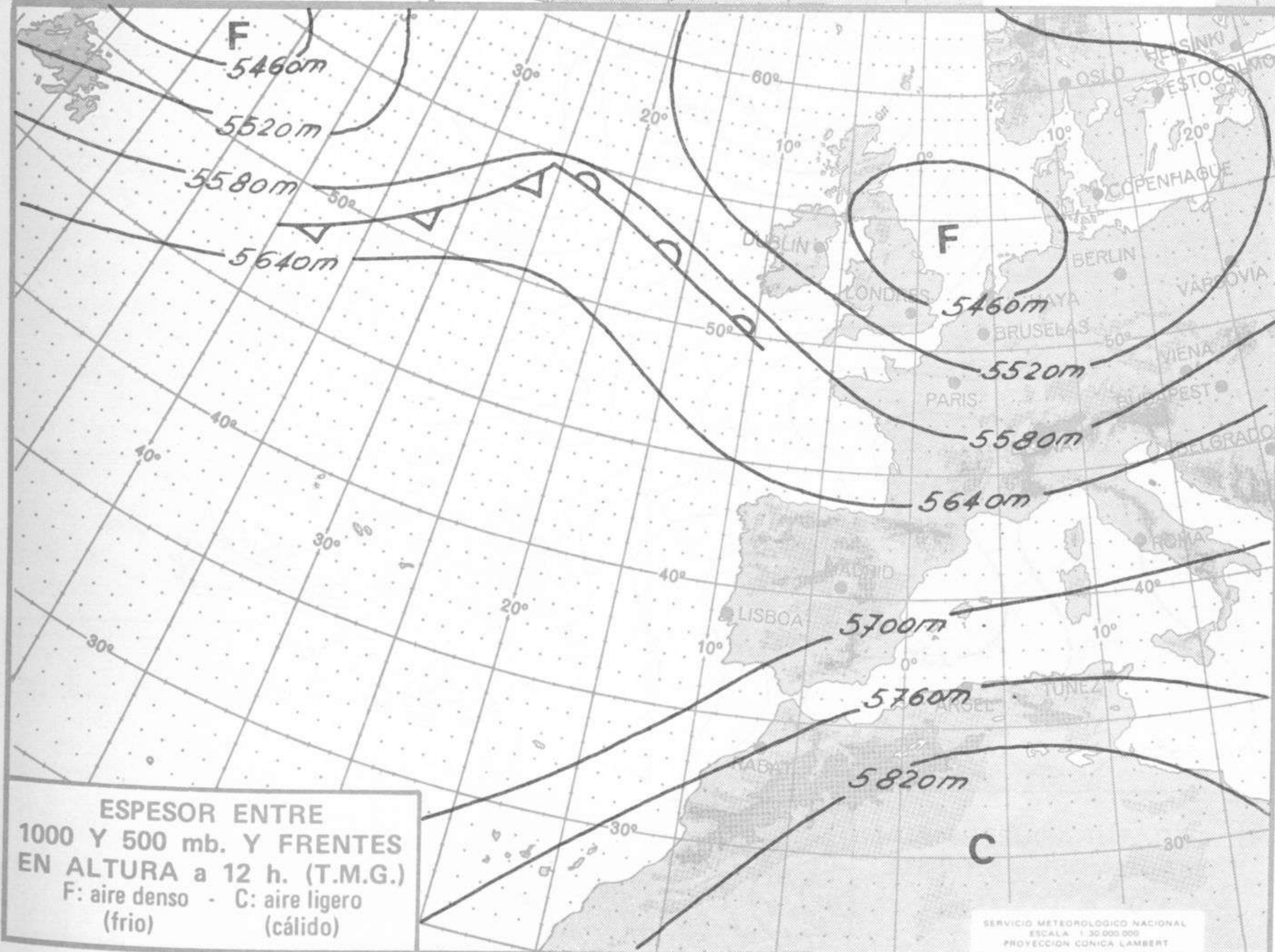
Dirección postal: Centro de Análisis y Predicción (Ciudad Universitaria), Apartado 285 - Madrid - 3 - (España) - Teléfono: 244 35 00
Fonometeo local: teléfono 094 - Fonometeo España: teléfono 232 69 40 de Madrid



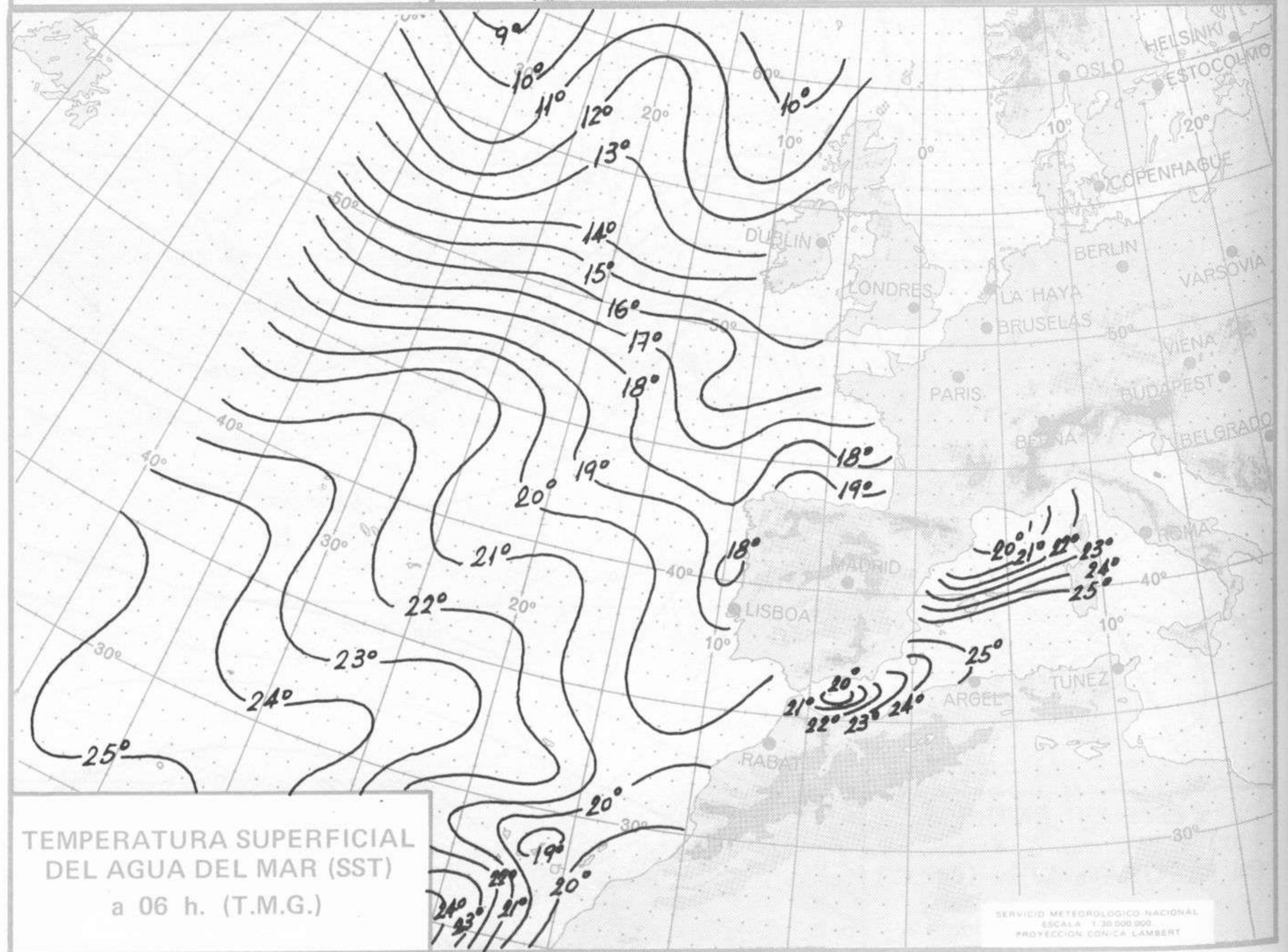
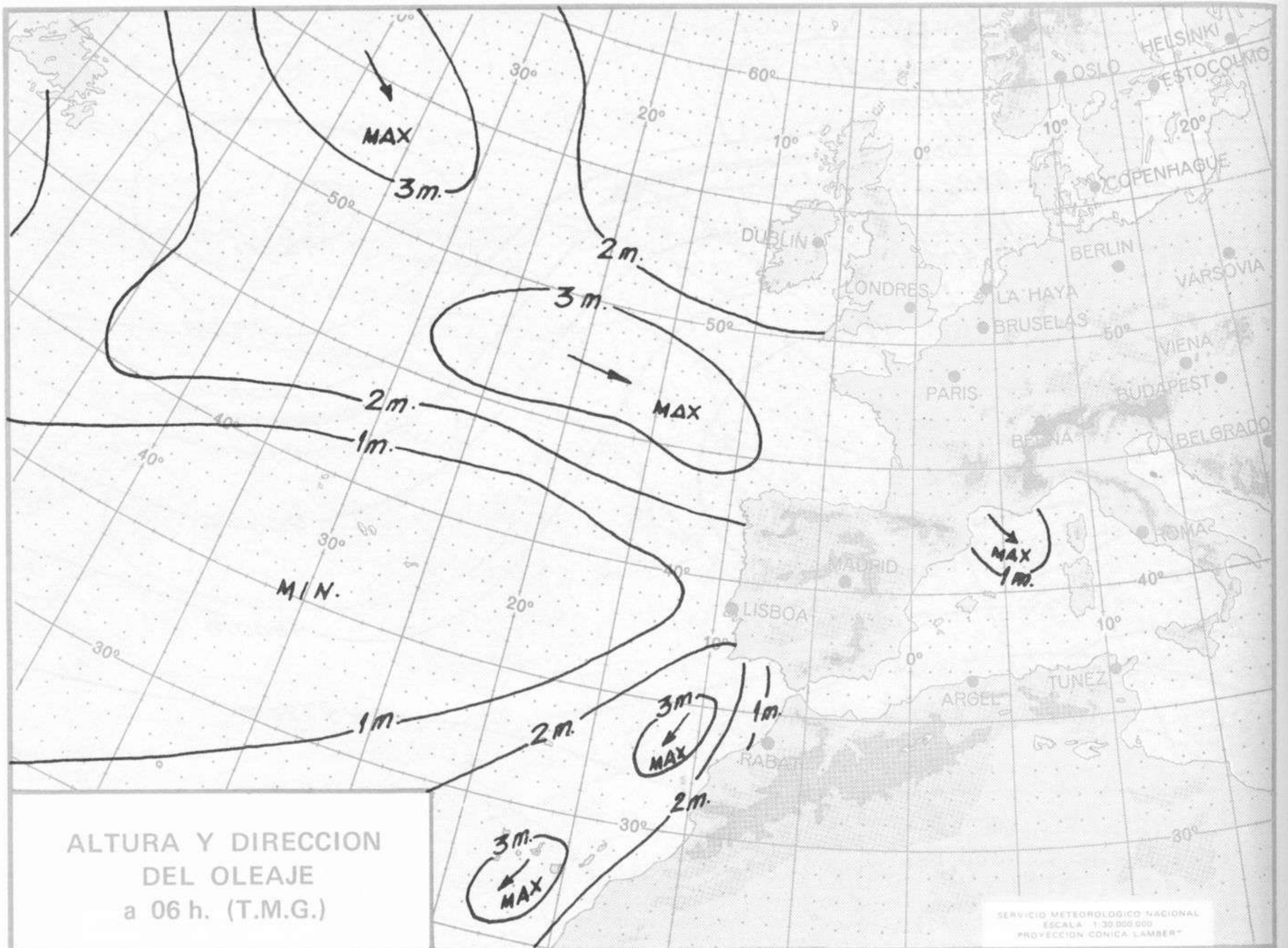




SERVICIO METEOROLÓGICO NACIONAL
 ESCALA 1:30 000 000
 PROYECCION CONICA LAMBERT



SERVICIO METEOROLÓGICO NACIONAL
 ESCALA 1:30 000 000
 PROYECCION CONICA LAMBERT





COMPLEMENTO A LA INFORMACION TECNICA DIARIA



Dirección postal: Centro de Análisis y Predicción (Ciudad Universitaria), Apartado 285 - Madrid - 3 - (España) - Teléfono: 244 35 00
 Fonometeo local: teléfono 094 - Fonometeo España: teléfono 232 69 40 de Madrid

MADRID, Lunes 23 de JULIO de 1.973

		R A D I O S O N D E O S																			
		Sondeos a 00 horas (TMG)								Sondeos a 12 horas (TMG)											
		Presiones tipo				Puntos notables				Presiones tipo				Puntos notables							
		PPP	hhh	TT	DD dd ff	PPP	TT	DD	PPP	TT	DD	PPP	hhh	TT	DD dd ff	PPP	TT	DD	PPP	TT	DD
La Coruña 08.001	1000	206	15	28	25	04	1016	16	20	1000	202	18	17	27	10	1017	19	16			
	850	1564	11	56	25	09	905	9	48	850	1564	9	27	29	16	928	12	00			
	700	3164	4	48	28	10	882	9	28	700	3156	3	57	31	21	883	11	31			
	500	5820	-12	73	27	22	868	11	58	500	5820	-11	62	30	30	824	7	23			
	400	7460	-25	67	26	29	812	9	05	400	7490	-23	59	31	36	790	8	47			
	300	9510	-41		24	29	746	7	45	300	9530	-40		31	50	630	1	59			
	250						643	0	46	250	10740	-50		32	28	548	-6	63			
	200						573	-5	59	200						383	-24	59			
	150						497	-13	75	150						302	-40	58			
	100						302	-40	63	100						250	-50				
	70						275	-44		70											
50									50												
30									30												
20									20												
Madrid / Barajas 08.221	1000	146			34	04	946	21	67	1000	127					945	27	71			
	850	1546	18				910	20	75	850	1545	15	79	35	03	830	13	61			
	700	3167	7				655	4		700	3160	7		30	14	742	10				
	500	5850	-10		26	27	493	-10		500	5840	-10		30	28	722	10				
	400	7530	-34		26	32	330	-36		400	7520	-22		30	28	438	-17				
	300	9560	-40		26	43	282	-42		300	9560	-39		31	30	241	-51				
	250	10790	-46		27	50	177	-57		250	10790	-49		32	30	215	-53				
	200	12250	-53		27	60	137	-61		200	12240	-50		28	60	203	-50				
	150	14070	-59		26	55				150	14090	-57		27	50	136	-59				
	100	16590	-62		26	40				100	16630	-60		27	34						
	70									70											
50									50												
30									30												
20									20												
Palma de Mallorca / Bon Benet 08.302	1000	166	22	56	06	18	1013	23	56	1000	165	27	64	19	03	1013	28	64			
	850	1563	14	09	34	12	846	14	07	850	1579	17	58	31	08	870	14	56			
	700	3182	7		27	45	714	14	64	700	3204	6	67	25	27	598	-2	74			
	500	5860	-12		25	56	626	2		500	5870	-12		25	49	300	-39				
	400	7530	-25		25	43	340	-34		400	7540	-24		26	41	134	-63				
	300	9550	-39		28	39	212	-52		300	9570	-39		26	64						
	250	10780	-46		25	54	117	-66		250	10810	-45		26	72						
	200	12240	-53							200	12280	-52		25	93						
	150	14070	-60							150	14110	+60									
	100	16550	-65							100	16620	-63									
	70									70											
50									50												
30									30												
20									20												
Santa Cruz de Tenerife 60.020	1000	156	23	62	00	00	1014	24	63	1000											
	850	1572	24		33	16	970	27	71	850											
	700	3227	11		03	06	926	26		700											
	500	5920	-9		25	10	839	24		500											
	400	7620	-17		25	12	445	-15	45	400											
	300	9620	-32		23	12	424	-14		300											
	250	10980	-40		23	16	204	-58		250											
	200	12470	-51		21	14	132	-77		200											
	150	14300	-62		19	30				150											
	100									100											
	70									70											
50									50												
30									30												
20									20												

V I E N T O E N A L T I T U D																
Estación	Tipo de Sonda	Indicativo	dia/hora	Tierra dd ff	1000m dd ff	1500m dd ff	2000m dd ff	3000m dd ff	4000m dd ff	5500m dd ff	7000m dd ff	9000m dd ff	10500m dd ff	12000m dd ff	13500m dd ff	16000m dd ff

