



BOLETIN DIARIO

AÑO XXII
2ª Epoca
Núm. 176

MADRID, LUNES 25 de JUNIO de 1.973

Dirección postal: Centro de Análisis y Predicción (Ciudad Universitaria), Apartado 285 - Madrid - 3 - (España) - Teléfono: 244 35 00
Fonometeo local: teléfono 094 - Fonometeo España: teléfono 232 69 40 de Madrid

TIEMPO PASADO (de 12 horas de ayer a 12 horas, T.M.G., de hoy):

Nubosidad y precipitaciones: Ayer el cielo estuvo despejado o poco nuboso en toda España. Hoy hubo alguna tormenta en el Guadalquivir y nieblas o neblinas en el Cantábrico, Ebro, Duero y meseta inferior. En las últimas horas aumentó la nubosidad en el Duero, Centro, La Mancha, Andalucía oriental y norte de Galicia, continuando escasa en las demás regiones.

Vientos fuertes: Unicamente se han registrado algunas rachas del NE. en Almería, con velocidad de 55 Kms.

Temperaturas destacables: Ayer las máximas oscilaron entre 36º Badajoz y Córdoba y 20º en San Sebastián. Hoy las mínimas han estado comprendidas entre 7º en Vitoria y 19º en Jaén, Cádiz y Almería. En las capitales canarias las extremas fueron de 17 a 25 grados.

PRONOSTICO PARA MAÑANA:

En el Cantábrico occidental y vertiente atlántica, nubosidad variable con chubascos tormentosos dispersos, principalmente por la tarde y noche. El área de inestabilidad se extenderá durante el día a puntos de Aragón y Cataluña. Parcialmente nuboso en el Cantábrico oriental. Poco nuboso en el resto de las regiones peninsulares e insulares.

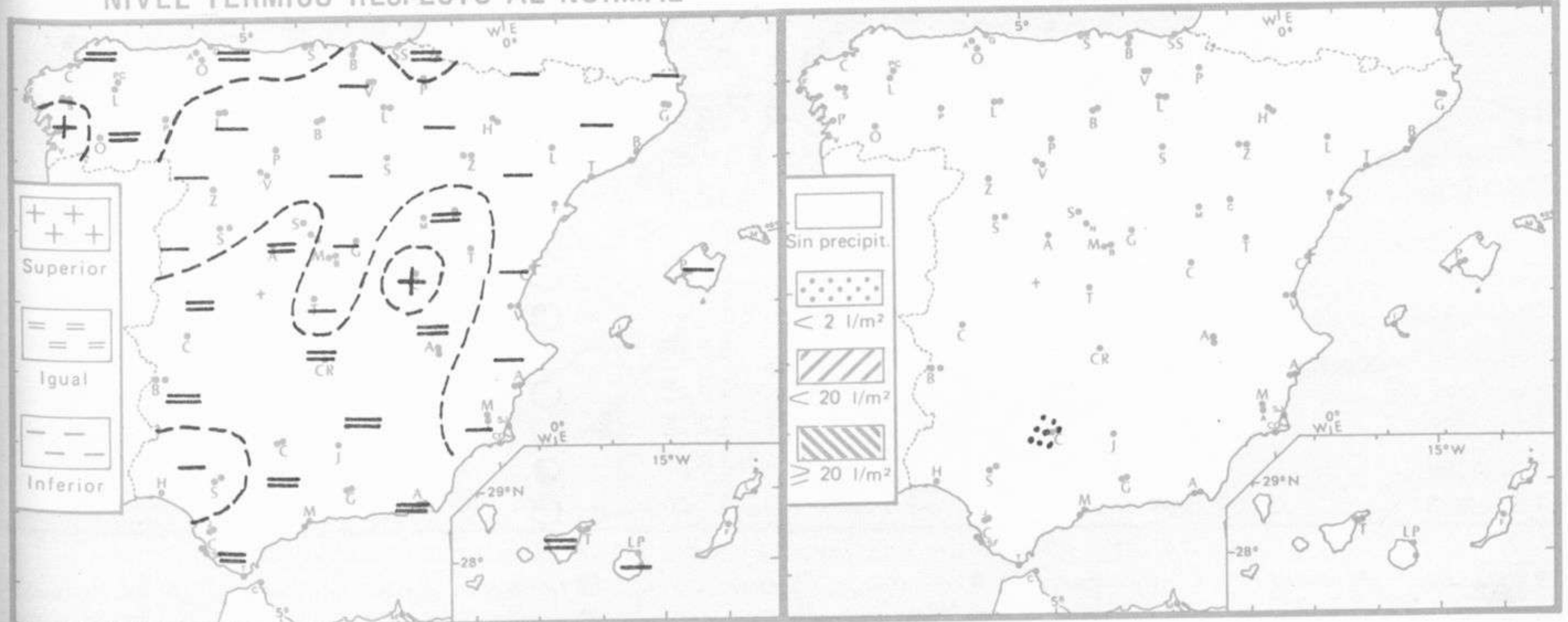
TENDENCIA PARA LOS DIAS 27 y 28.....

Día 27: Nubosidad variable en toda la Península y Baleares, con chubascos dispersos de carácter tormentoso, más frecuentes en los sistemas montañosos y regiones próximas.

Día 28: Tendencia a disminuir la inestabilidad y a descender la temperatura.

NIVEL TERMICO RESPECTO AL NORMAL

AREAS CON PRECIPITACION (12 h. ayer a 12 h. hoy)

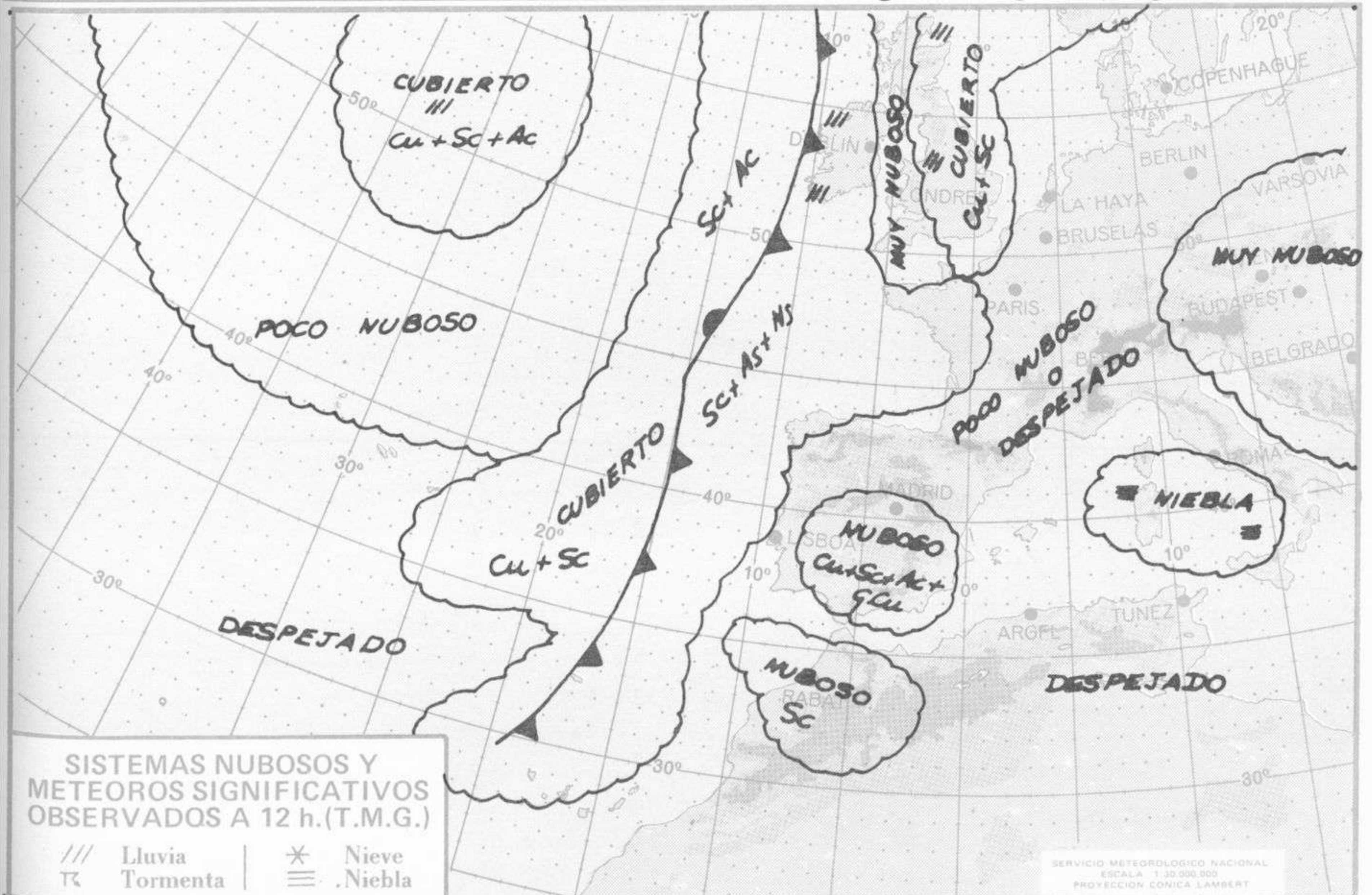


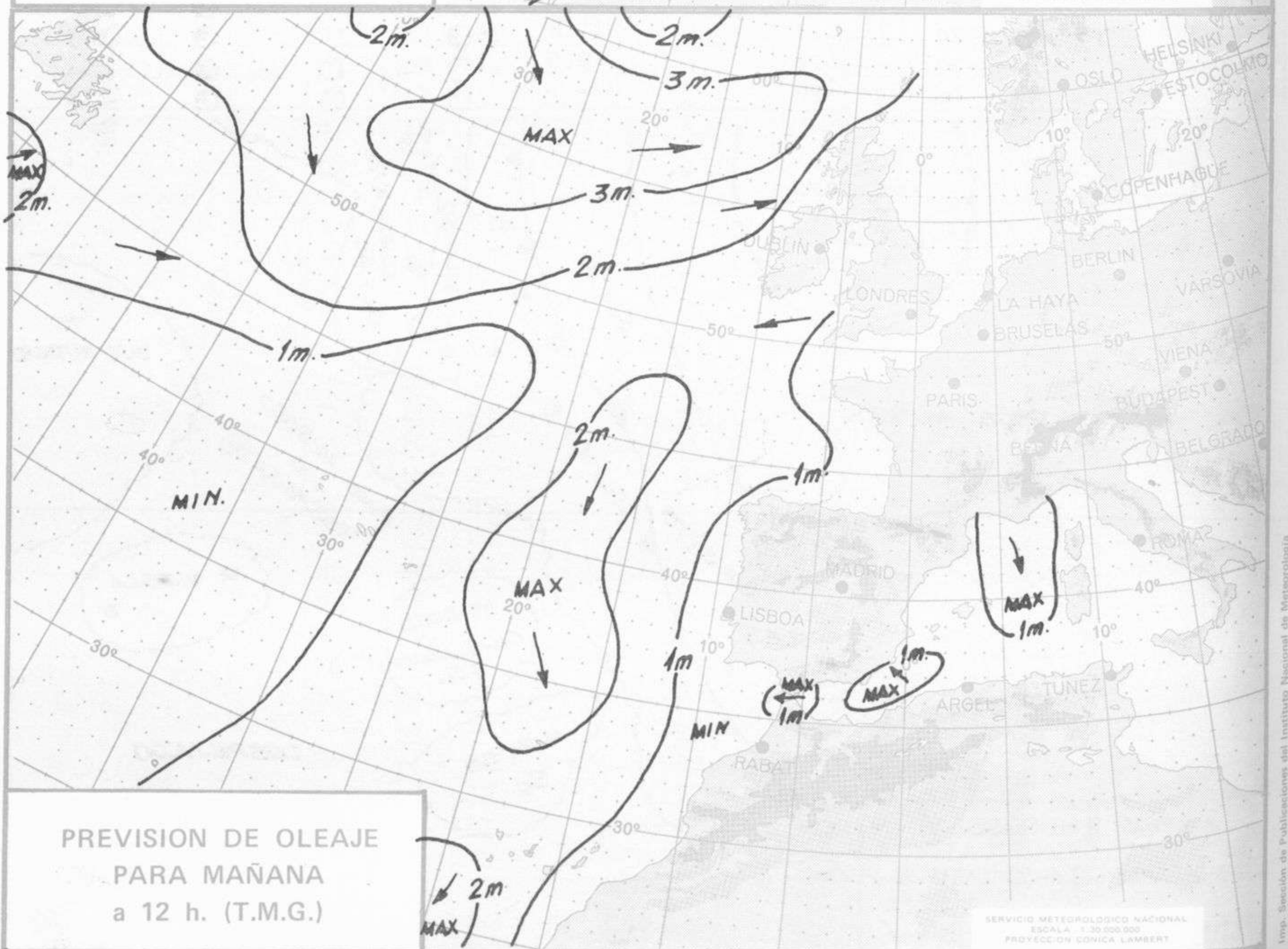
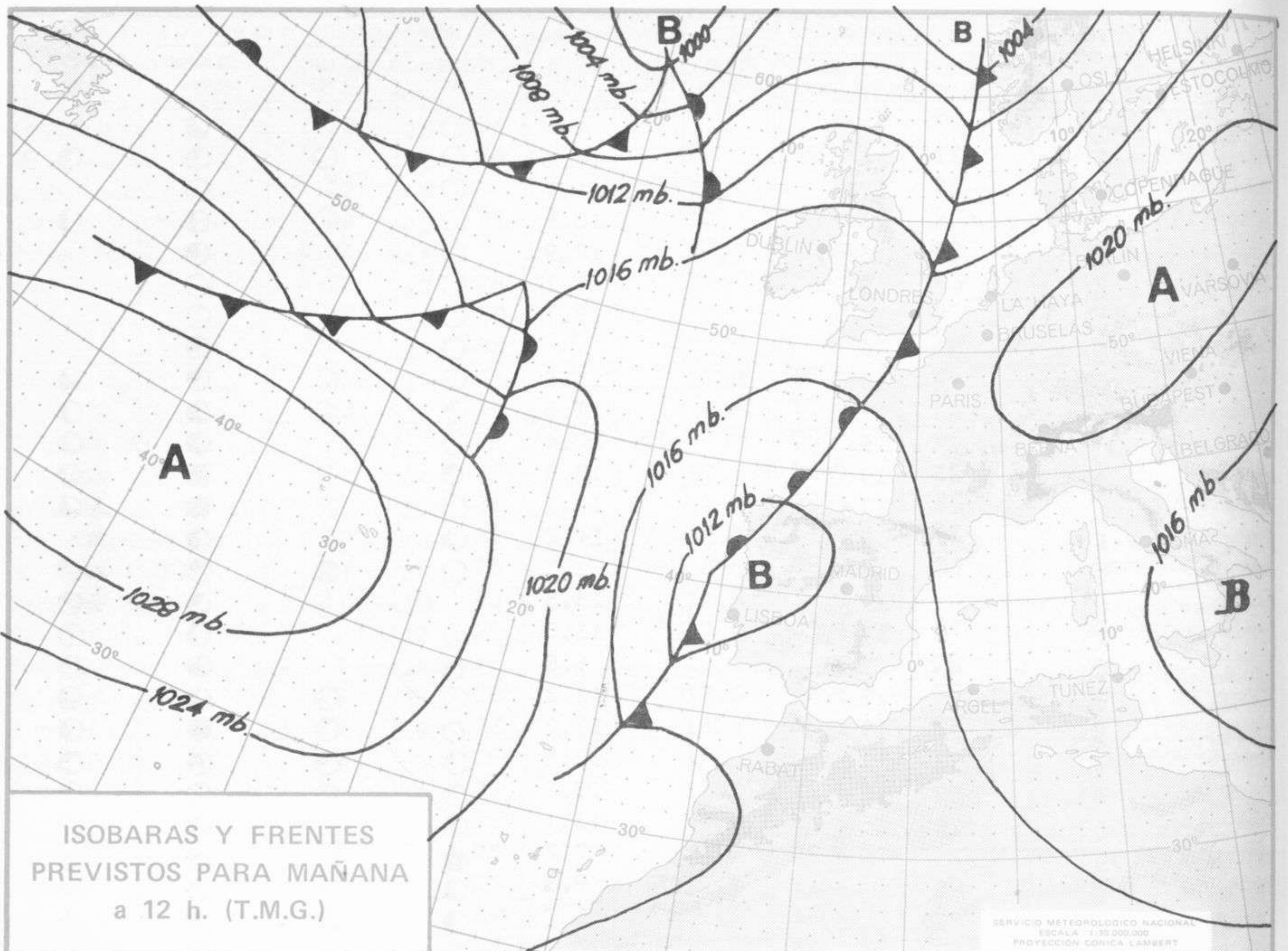
Estaciones	Temperaturas (°C)			Precipitación (l/m ²)		Horas de sol ayer	Meteoros significativos			
	Máxima de ayer	Mínima de hoy	12 horas de hoy	06 ayer a 06 hoy	Hoy 06-12		18 horas de ayer	00 horas de hoy	06 horas de hoy	12 horas de hoy
La Coruña	22	16	24				☉	○	☉	☉
Monteventoso		16	24						☉	☉
Lugo (Punto Centro)	22	9				13.0	☉		☉	
Santiago de Compostela (A)	28	13	25			14.4	☉	☉	☉	☉
Pontevedra	34	16				14.3	☉		☉	
Vigo (A)	32	17	26				☉	○	☉	☉
Orense	32	10	30				○		☉	☉
Ponferrada		13	28						☉	☉
Asturias (A)	23	13	23			12.8	○		☉	☉
Gijón	23	12	22			10.6	☉		☉	☉
Santander (A)	21		22				○		☉	☉
Santander	21	14	23			12.8	○	○	☉	☉
Bilbao (A)	23	10	29			11.1	☉	○	☉	☉
San Sebastian/Igueldo	20	14	24			8.2	☉	●	☉	☉
San Sebastian (A)	21	12	25			8.6	☉	○	☉	☉
León (A)	27	10	25			14.6	☉	○	☉	☉
Zamora		12	26			14.0	☉		☉	☉
Palencia	X	13	28						☉	☉
Burgos (A)	21	6	26			13.6	☉	○	☉	☉
Burgos	29	9	27			13.5	☉		☉	☉
Valladolid (A)	26	9	26			12.9	☉		☉	☉
Valladolid	28	10	29			13.0	☉	○	☉	☉
Soria	27	8	25			13.0	☉		☉	☉
Salamanca (A)	28	11	28			14.2	☉	○	☉	☉
Avila	26	13	25			13.1	☉		☉	☉
Segovia	27	12	29			14.1	☉		☉	☉
Navacerrada		12	19			13.6			☉	☉
Madrid/Barajas	31	13	31			13.4	☉	○	☉	☉
Madrid (Cdad.Universitaria)	31	15	31				☉	○	☉	☉
Guadalajara	29	11					○		☉	
Toledo	31	15				12.8	☉		☉	
Cuenca	29	13				13.3	○		☉	
Molina de Aragón		6				12.9			☉	
Ciudad Real	32	13	28			12.7	☉	☉	☉	☉
Albacete (A)	30	13	34			13.8	○	○	☉	☉
Cáceres	32	18	27				☉	○	☉	☉
Badajoz (A)	36	18	28			10.7	☉		☉	☉
Vitoria (A)	22	7	24				☉		☉	☉
Logroño	27	11	25			13.2	☉		☉	☉
Logroño (A)	23	11	25			13.1	○	○	☉	☉
Pamplona	22	10	27			13.6	☉		☉	☉
Huesca (A)		15	26			13.6	☉		☉	☉
Daroca	26	11	29				☉		☉	☉
Zaragoza (A)	28	13	27			13.0	☉	○	☉	☉
Zaragoza	30	14	28				☉		☉	☉
Calamocha	25	10	27			12.8	☉		☉	☉
Teruel	26	11					☉	○	☉	☉
Lérida	28	15				12.4	○		☉	
Gerona (A)	30	12					☉		☉	
Barcelona		19				11.7			☉	
Barcelona (A)	24	14	24			13.9	○	○	☉	○
Reus (A)	29	15	25			12.5	○		☉	
Tarragona	28	15	21			10.3	☉		☉	☉
Tortosa	29	16				12.4	☉		☉	☉

SÍMBOLOS UTILIZADOS EN LOS CUADROS DE METEOROS SIGNIFICATIVOS

- ☉ Llovizna = Neblina < Relámpagos ▲ Granizo ○ Despejado ● Nuboso ⚡ NW 30 nudos ⚡ NE 35 nudos
- ☂ Lluvia ≡ Niebla ☄ Tormenta ✖ Nieve ☉ Poco nuboso ● Cubierto ⚡ SW 50 nudos ⚡ SE 65 nudos

Estaciones	Temperaturas (°C)			Precipitación (l/m ²)		Horas de sol ayer	Meteoros significativos			
	Máxima de ayer	Mínima de hoy	12 horas de hoy	06 ayer a 06 hoy	Hoy 06-12		18 horas de ayer	00 horas de hoy	06 horas de hoy	12 horas de hoy
Castellón de la Plana	27	17					○		☾	
Valencia (A)	27	14	27			12.0	○	○	☾	☾
Valencia	26	17				11.7	○		○	
Alicante (A)	26	16	27			13.6	○		○	☾
Alicante	27	15				13.9	○		☾	
Murcia (A)	29	15				13.1	○		○	
Murcia	28	16				13.7	○		○	
Cartagena	26	16					○		☾	
San Javier	25	13	24			11.0	○	○	☾	☾
Sevilla (A)	33	17	27			11.5	○	○	☾	☾
Córdoba (A)	36	16	27		ip	12.4	○		☾	☾
Jaén	35	19	27			13.3	○		☾	☾
Granada (A)	32	17	30			13.1	○	○	☾	☾
Huelva	27	18				14.2	○		☾	
Jerez de la Frontera (A) ...	32	17	29				○	○	☾	☾
Cádiz		19	23			13.5			☾	☾
San Fernando	30	19	28			11.3	○		☾	☾
Tarifa	27	19	21			5.8	○		☾	☾
Málaga (A)	27	18	25			12.3	○	☾	☾	☾
Almería (A)	31	19	31			13.3	○	○	☾	☾
Palma de Mallorca (A)	27	11	27			12.5	○	☾	☾	☾
Mahón (A)	27	18	25			13.5	○	○	☾	☾
Ibiza (A)	26	16	27			13.1	○	○	☾	☾
Santa Cruz de Tenerife (A)...	20		20			7.2	☾	☾	☾	☾
Santa Cruz de Tenerife	25		24			9.3	☾		☾	☾
Las Palmas (A)	23		24			6.7	○	☾	☾	☾
Fuerteventura (A)	27	17	25			12.7	○		☾	☾
Lanzarote (A)	24	16	24			11.2	○		☾	☾
Ceuta	23	14	21			8.5	○	○	☾	☾
Melilla	24	18	23			12.0	○	○	☾	☾





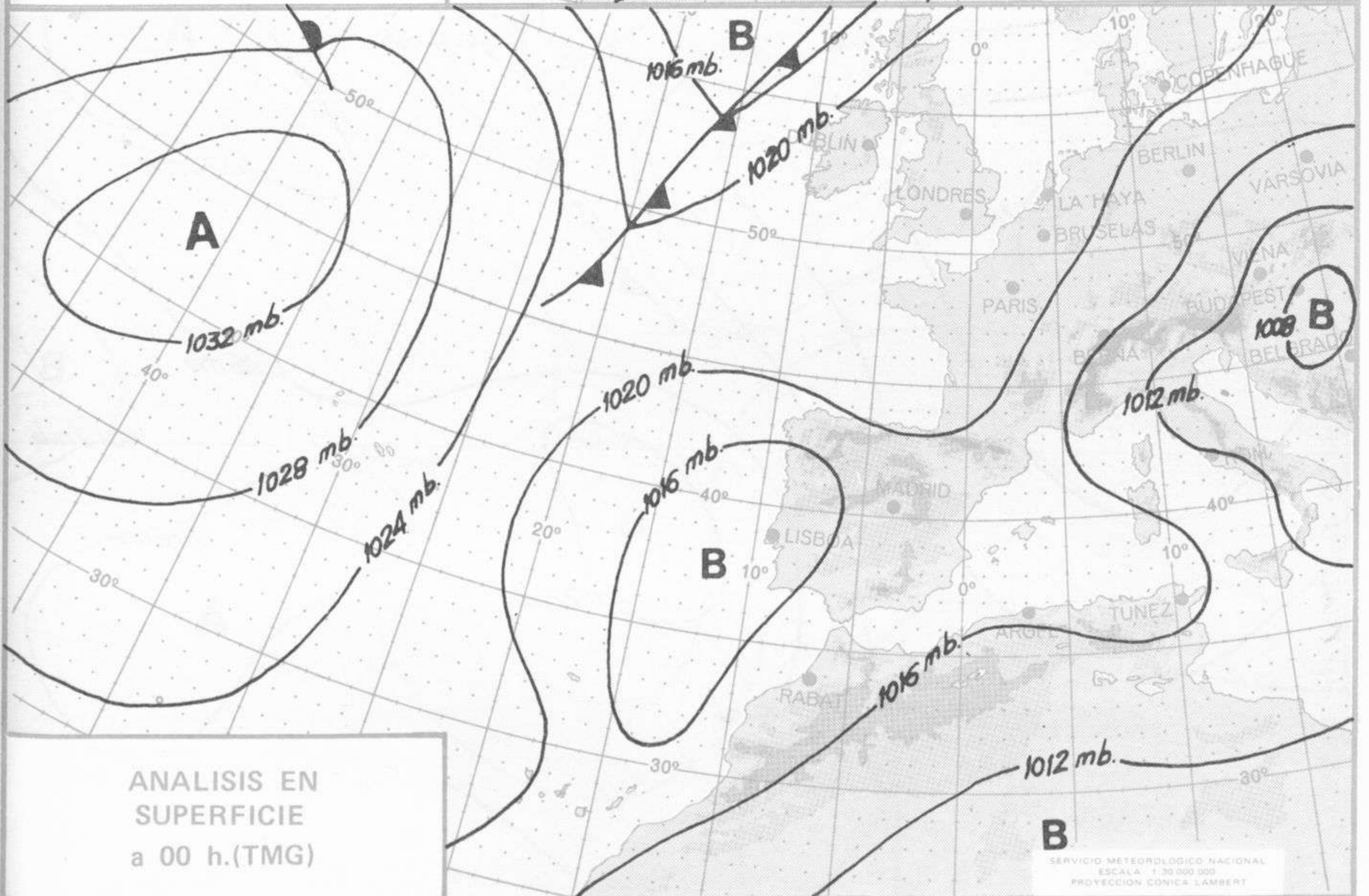
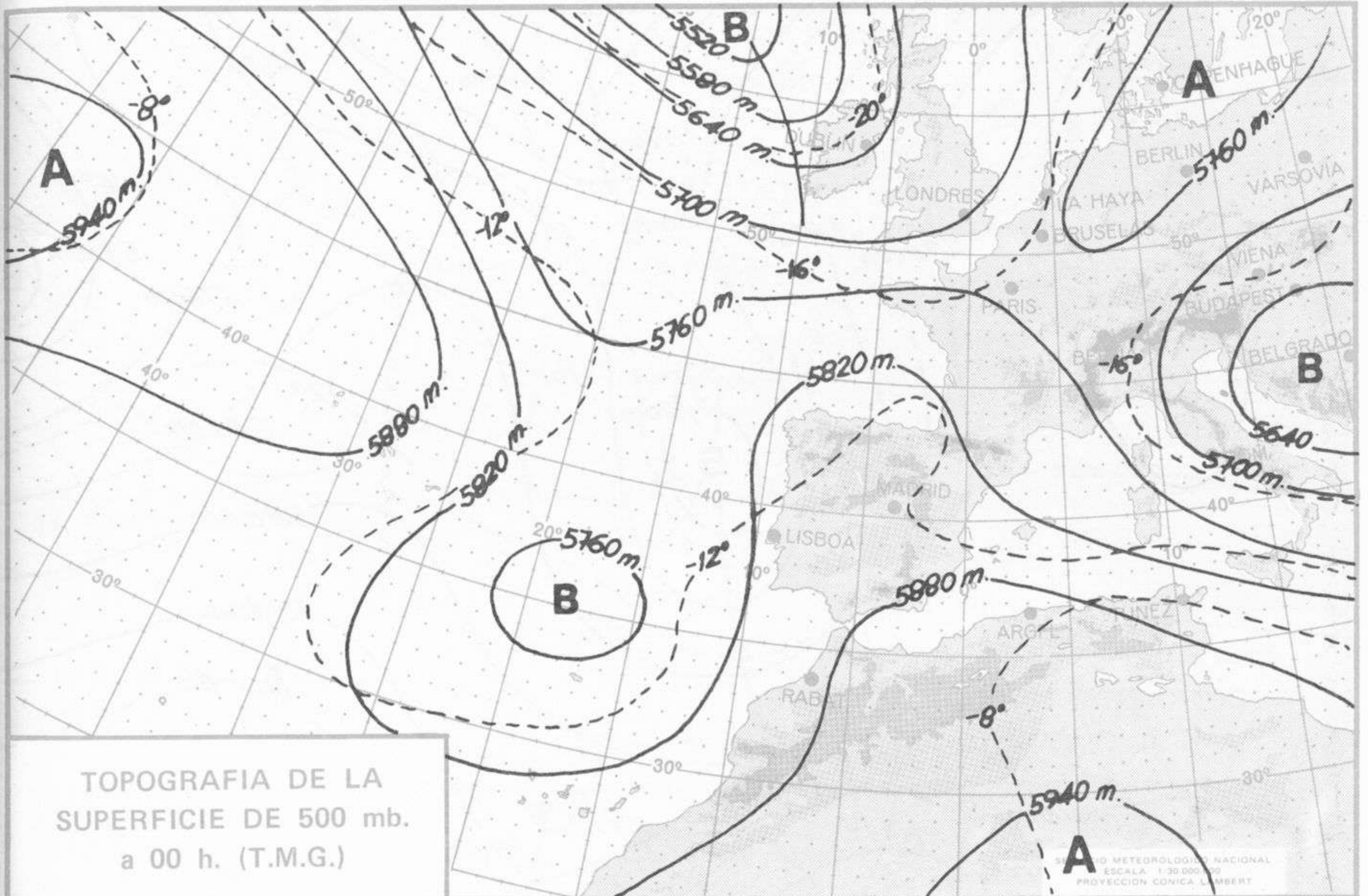


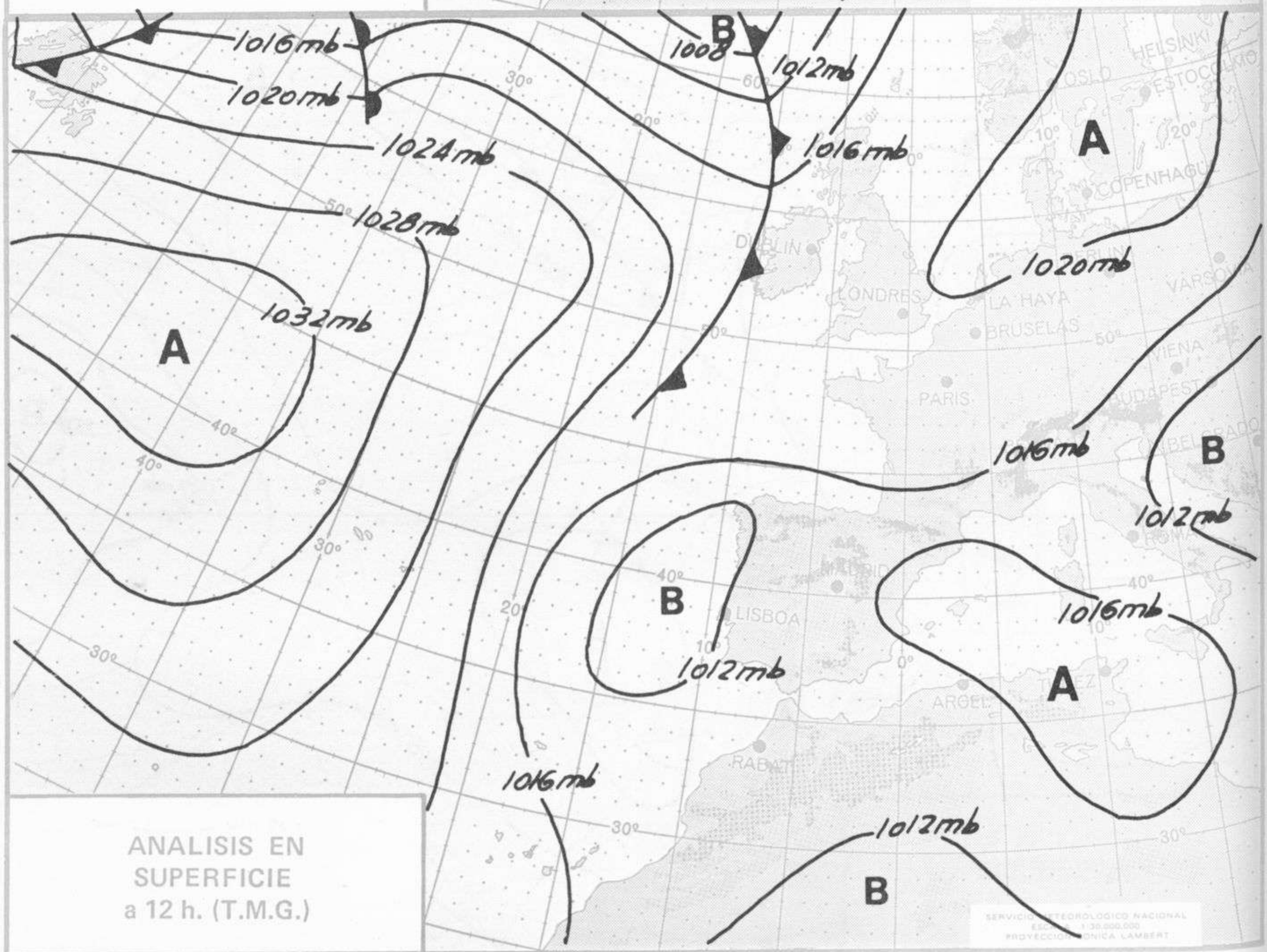
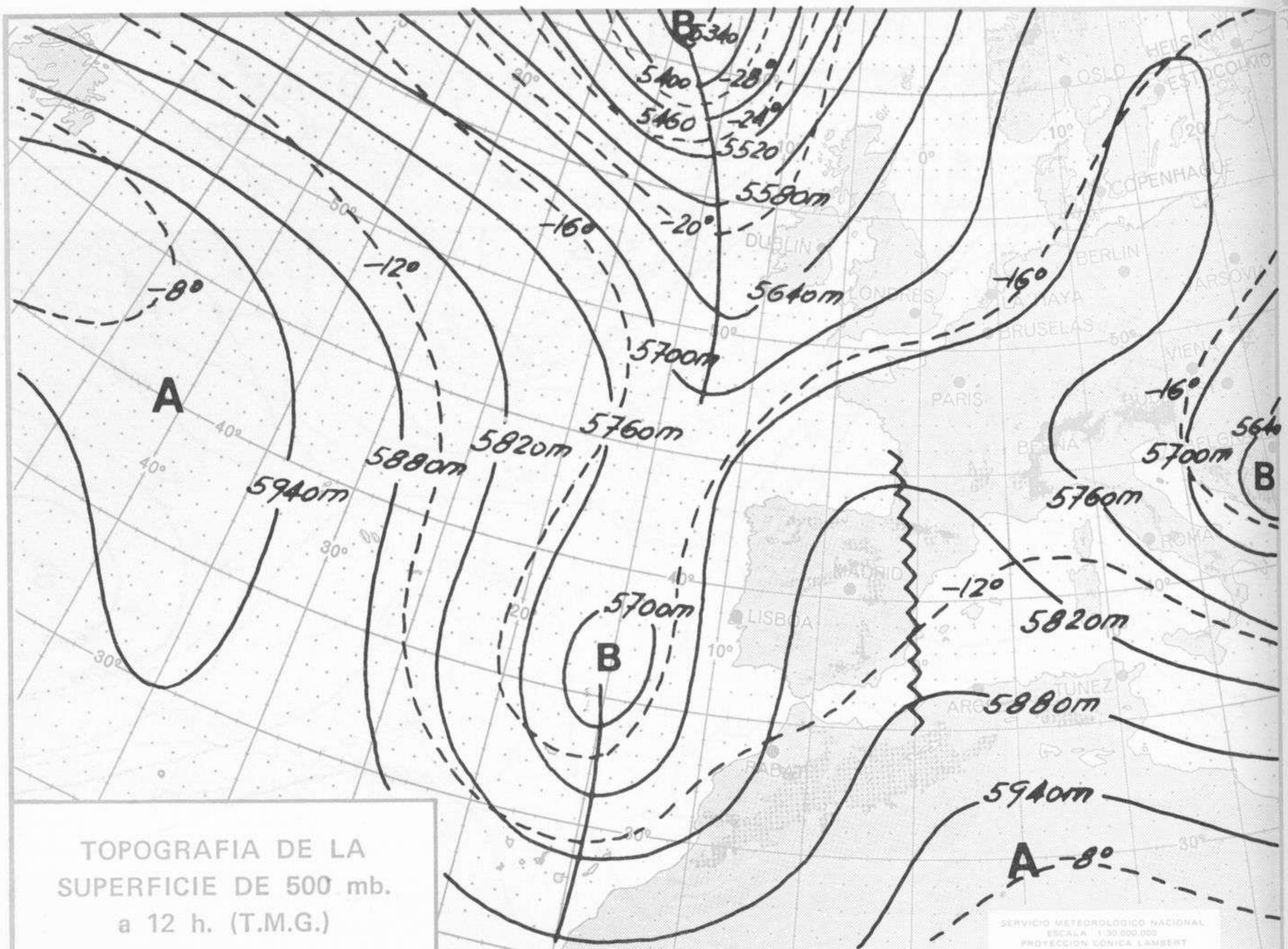
INFORMACION TECNICA DIARIA

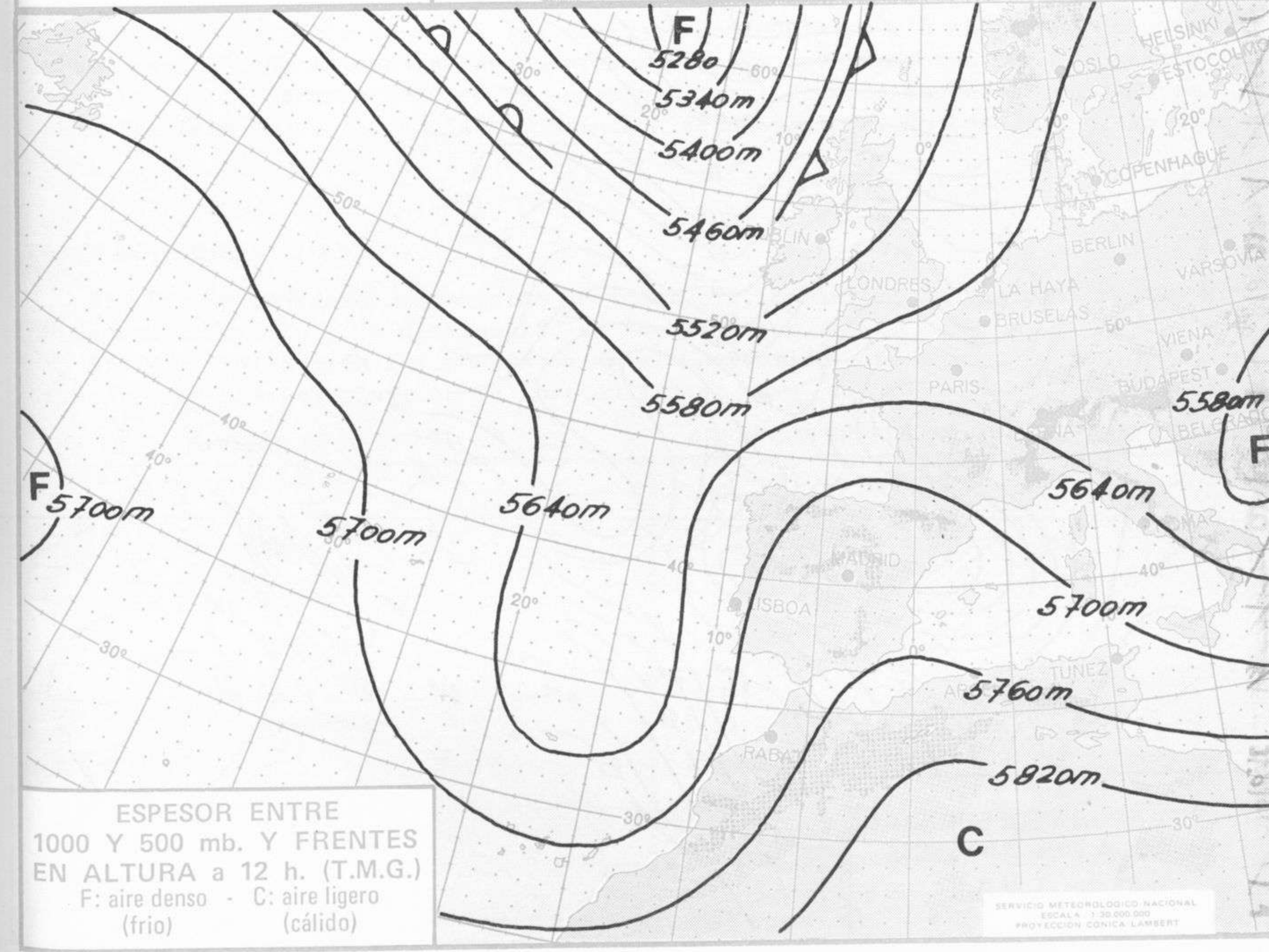
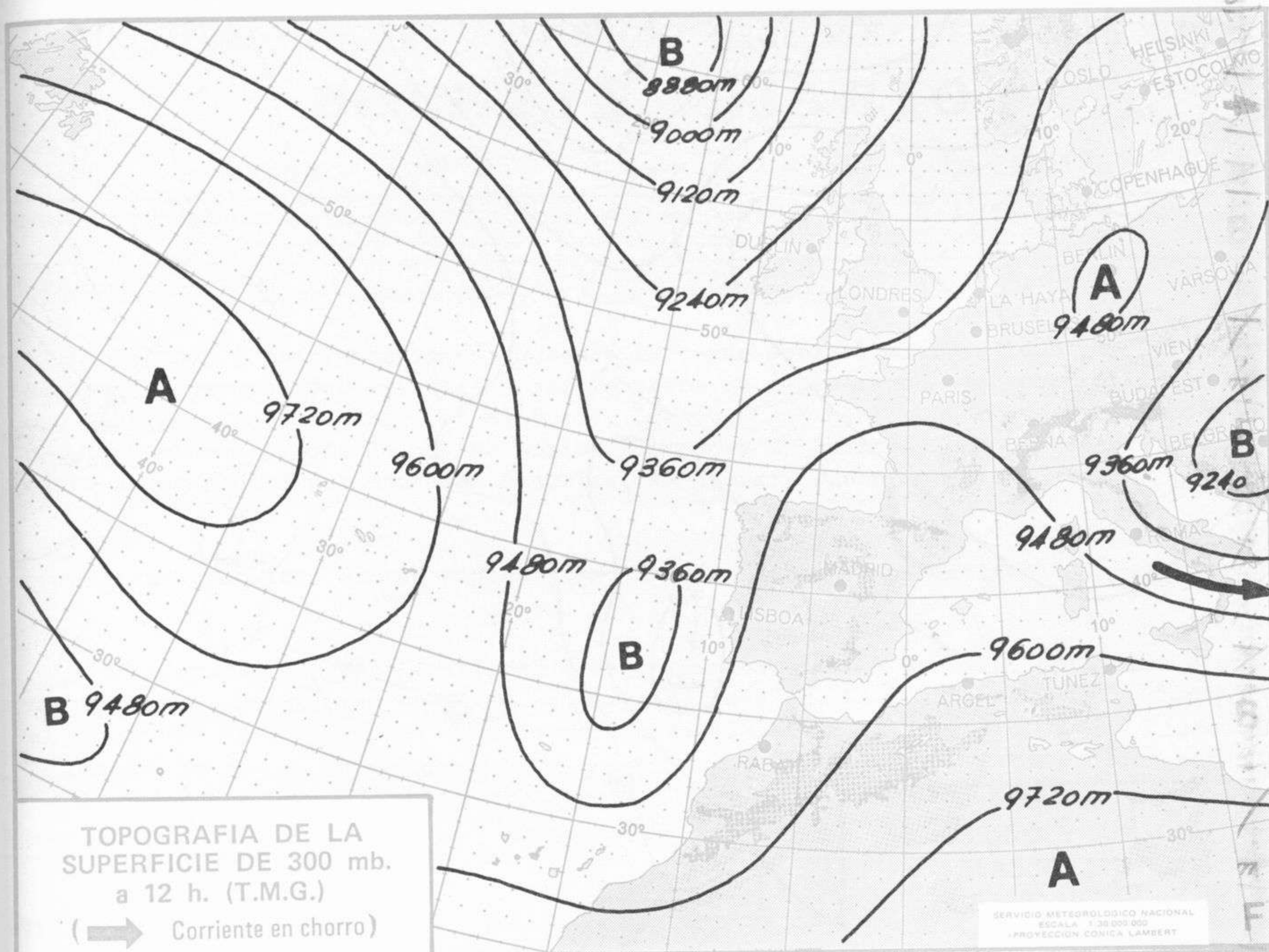
Núm. 176

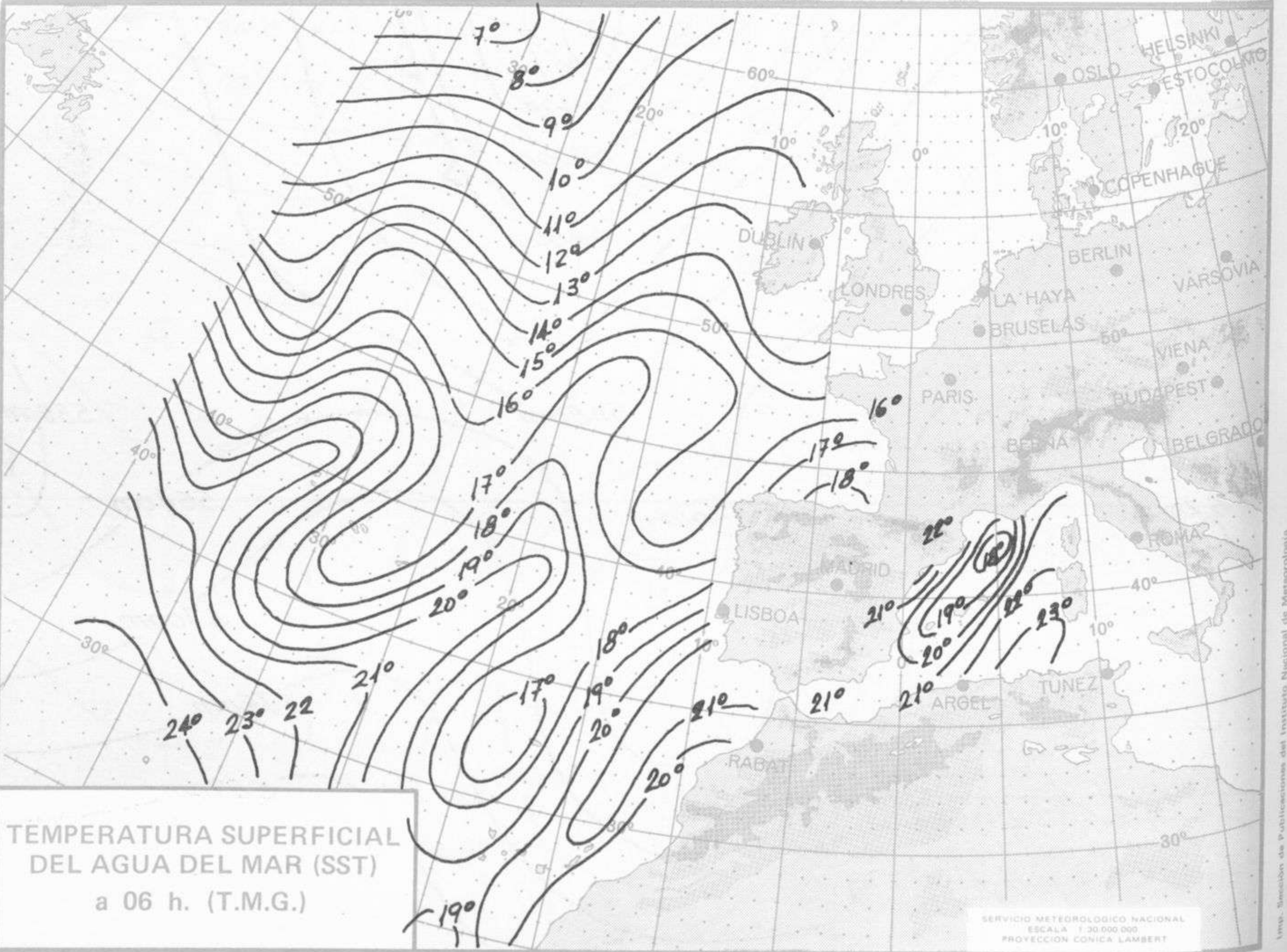
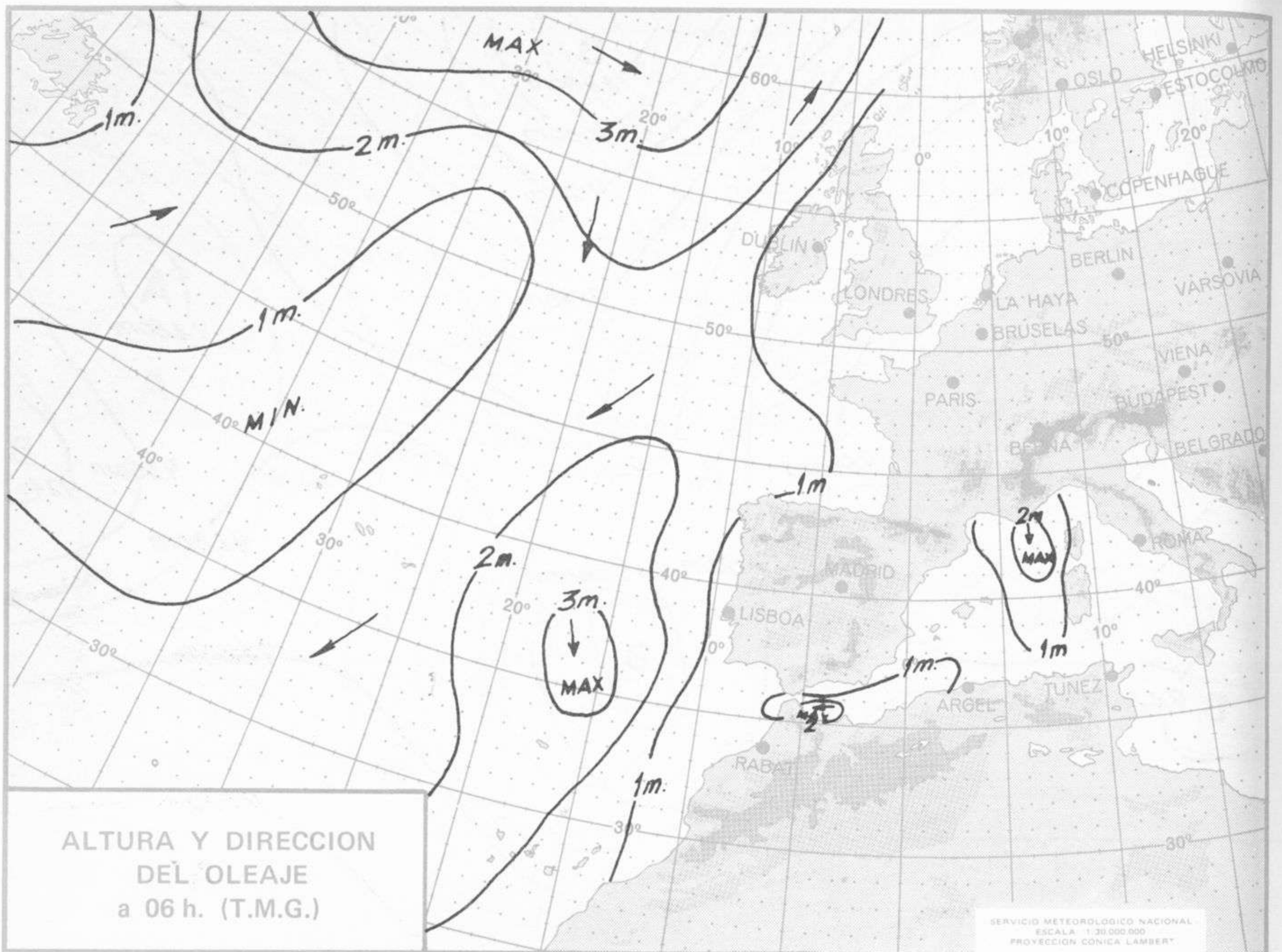
MADRID, LUNES 25 de JUNIO de 1.973

Dirección postal: Centro de Análisis y Predicción (Ciudad Universitaria), Apartado 285 - Madrid - 3 - (España) - Teléfono: 244 35 00
Fonometeo local: teléfono 094 - Fonometeo España: teléfono 232 69 40 de Madrid











COMPLEMENTO A LA INFORMACION TECNICA DIARIA



Dirección postal: Centro de Análisis y Predicción (Ciudad Universitaria), Apartado 285 - Madrid - 3 - (España) - Teléfono: 244 35 00
 Fonometeo local: teléfono 094 - Fonometeo España: teléfono 232 69 40 de Madrid

MADRID, Lunes 25 de JUNIO de 1.973

		R A D I O S O N D E O S																
		Sondeos a 00 horas (T M G)						Sondeos a 12 horas (T M G)										
		Presiones tipo			Puntos notables			Presiones tipo			Puntos notables							
		PPP	hhh	TT	DD	dd	ff	PPP	TT	DD	PPP	TT	DD	PPP	TT	DD		
La Coruña 08.001	1000	151	17	58	07	06	1011	17	56	1000	110	24	63	14	03	1006	24	62
	850	1544	16	67	10	08	971	19	63	850	1512	17	68	22	17	982	24	64
	700	3164	7	74	15	04	943	18	64	700	3133	7	70	23	21	708	8	65
	500	5830	-14	65	24	10	924	21	68	500	5800	-14	73	21	23	648	3	67
	400	7480	-26	62	27	19	792	12	65	400	7450	-26	71	21	29	486	-16	75
	300	9500	-42		28	14	752	10	78	300	9460	-42		21	25	308	-40	65
	250	10700	-54		26	37	603	-3	65	250	10670	-51		21	20	198	-62	
	200	12110	-60		26	21	509	-14	64	200	12090	-62		21	16	190	-56	
	150	13910	-60		26	16	494	-14	66	150	13910	-57		25	10			
	100	16430	-60		30	06	312	-40	58	100	16460	-59		27	14			
	70						246	-54		70								
50						202	-60		50									
30									30									
20									20									
Madrid / Barajas 08.221	1000	284					945	20	65	1000	121					945	29	70
	850	1545	xx		17	04	918	25		850	1546	19	70	13	08	929	24	62
	700	3171	7		25	10	702	10		700	3178	4		21	13	740	11	68
	500	5840	-12		28	18	648	3		500	5850	-13		23	10	714	11	80
	400	7970	-25		28	22	505	-12		400	7510	-27		21	16	226	-58	
	300	9530	-43		27	38	485	-13		300	9520	-43		23	28	93	-60	
	250	10730	-53		26	48	326	-38		250	10720	-53		23	42	43	-54	
	200	12140	-59		24	45	228	-57		200	12130	-58		23	38			
	150	13930	-62		27	30	157	-62		150	13930	-59		25	22			
	100	16460	-60		28	10	70	-59		100	16470	-60						
	70	18690	-59		22	05				70	18700	-58		12	10			
50									50	20840	-55		08	17				
30									30									
20									20									
Palma de Mallorca / Bon Bonet 08.302	1000	172	17	32	22	06	1014	17	15	1000	161	26	63	20	12	1013	27	64
	850	1556	12	58	35	04	950	19	49	850	1561	14	60	24	02	844	13	59
	700	3165	6	65	21	12	800	9	57	700	3178	8	73	30	12	696	8	75
	500	5830	-13		29	31	782	11	58	500	5850	-12		28	21	430	-20	
	400	7490	-26		28	35	623	1	73	400	7520	-24		27	33	221	-57	
	300	9500	-48		27	49	238	-54		300	9550	-41		26	43	181	-64	
	250	10710	-51		27	52	163	-64		250	10760	-51		26	43	133	-59	
	200	12150	-59		26	51	63	-60		200	12180	-60		26	58	97	-62	
	150	13910	-64		28	35				150	13960	-61		27	52	40	-54	
	100	16410	-62		27	25				100	16490	-61		26	30			
	70	18630	-60		08	04				70	18710	-58		08	02			
50									50	20840	-55		10	19				
30									30									
20									20									
Santa Cruz de Tenerife 60.020	1000	154	19	56	30	10	1014	20	55	1000								
	850	1522	12	60	30	14	869	9	06	850								
	700	3147	10		30	12	839	15		700								
	500	5840	-10		25	25	710	11		500								
	400	7520	-21		27	40	551	-5		400								
	300	9590	-37		27	50	366	-25		300								
	250	10820	-46		27	50	169	-43		250								
	200	12280	-55		27	80	198	-55		200								
	150	14100	-59		27	40	154	-		150								
	100									100								
	70									70								
50									50									
30									30									
20									20									

V I E N T O E N A L T I T U D																
Estación	Tipo de Sonda	Indicativo	dia/hora	Tierra dd ff	1000m dd ff	1500m dd ff	2000m dd ff	3000m dd ff	4000m dd ff	5500m dd ff	7000m dd ff	9000m dd ff	10500m dd ff	12000m dd ff	13500m dd ff	16000m dd ff

