



BOLETIN DIARIO

AÑO XXII

2ª Epoca

Núm. 143

MADRID, MIÉRCOLES 23 de MAYO de 1.973

Dirección postal: Centro de Análisis y Predicción (Ciudad Universitaria), Apartado 285 - Madrid - 3 - (España) - Teléfono: 244 35 00
Fonometeo local: teléfono 094 - Fonometeo España: teléfono 232 69 40 de Madrid

TIEMPO PASADO (de 12 horas de ayer a 12 horas, T.M.G., de hoy):

Nubosidad y precipitaciones: En las últimas 24 horas han disminuido notablemente la nubosidad y las precipitaciones. Durante la mañana ha habido nubes de desarrollo vertical en Galicia, Duero, litoral catalán y Canarias.

Vientos fuertes: No se han registrado.

Temperaturas destacables: Se han mantenido por debajo de los valores normales, ayer sólo se alcanzaron los 29º en Murcia. Hoy las mínimas han sido bajas. Han tenido 2º en Avila y 4º en León. A las 12 horas del día de hoy la temperatura más alta correspondía a Murcia y Málaga con 25º y la más baja a Soria, Avila y Zamora con 15 grados.

PRONOSTICO PARA MAÑANA:

Nuboso con alguna precipitación débil en Galicia. Alguna nubosidad de evolución diurna en las zonas del interior, principalmente en los sistemas montañosos. Poco nuboso o despejado en las demás regiones peninsulares y Baleares. Aumento de temperaturas. Nubosidad al norte de las islas en Canarias.

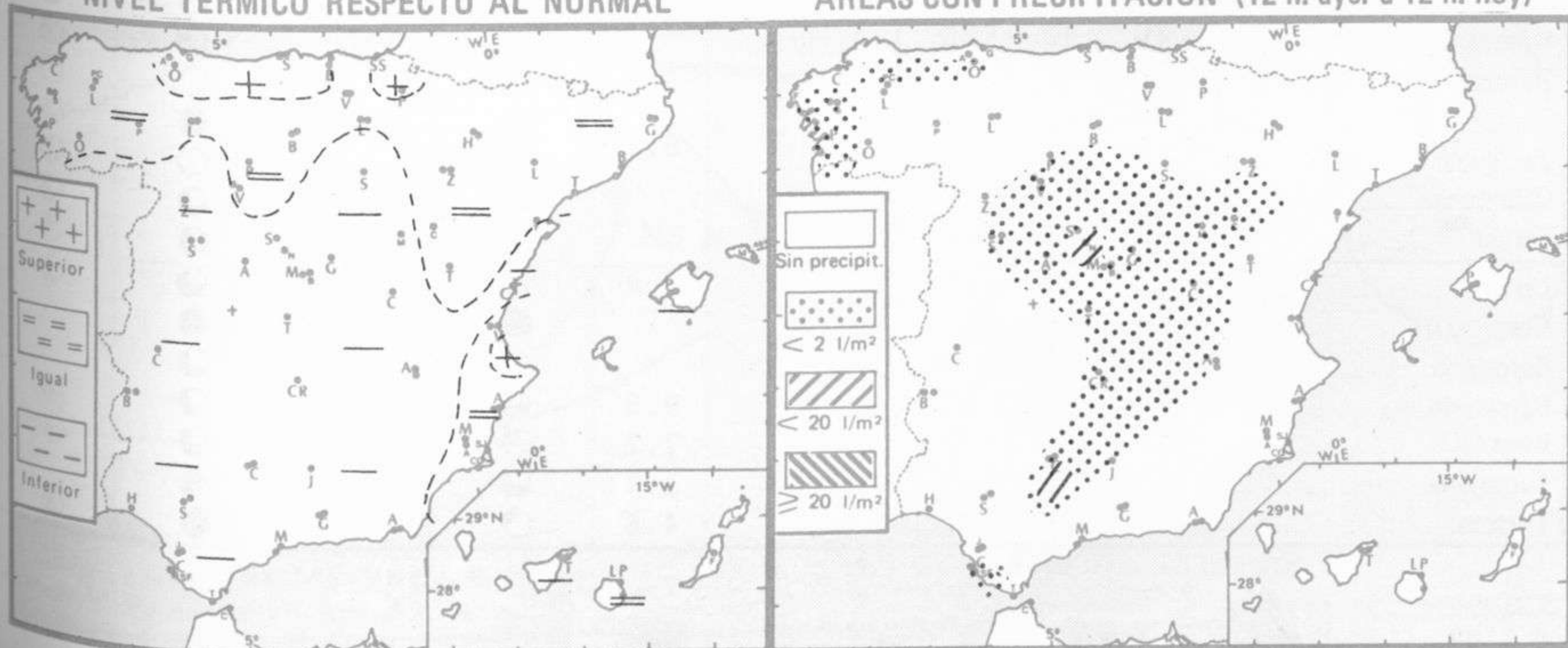
TENDENCIA PARA LOS DIAS25..y..26....

Día 25: Parcialmente nuboso con riesgo de alguna precipitación débil en Galicia y Cantábrico occidental. Nubosidad de evolución diurna en las zonas del interior. Poco nuboso en las demás regiones.

Día 26: Riesgo de alguna tormenta aislada en las zonas montañosas del interior. Sin cambios en las demás regiones.

NIVEL TERMICO RESPECTO AL NORMAL

AREAS CON PRECIPITACION (12 h. ayer a 12 h. hoy)

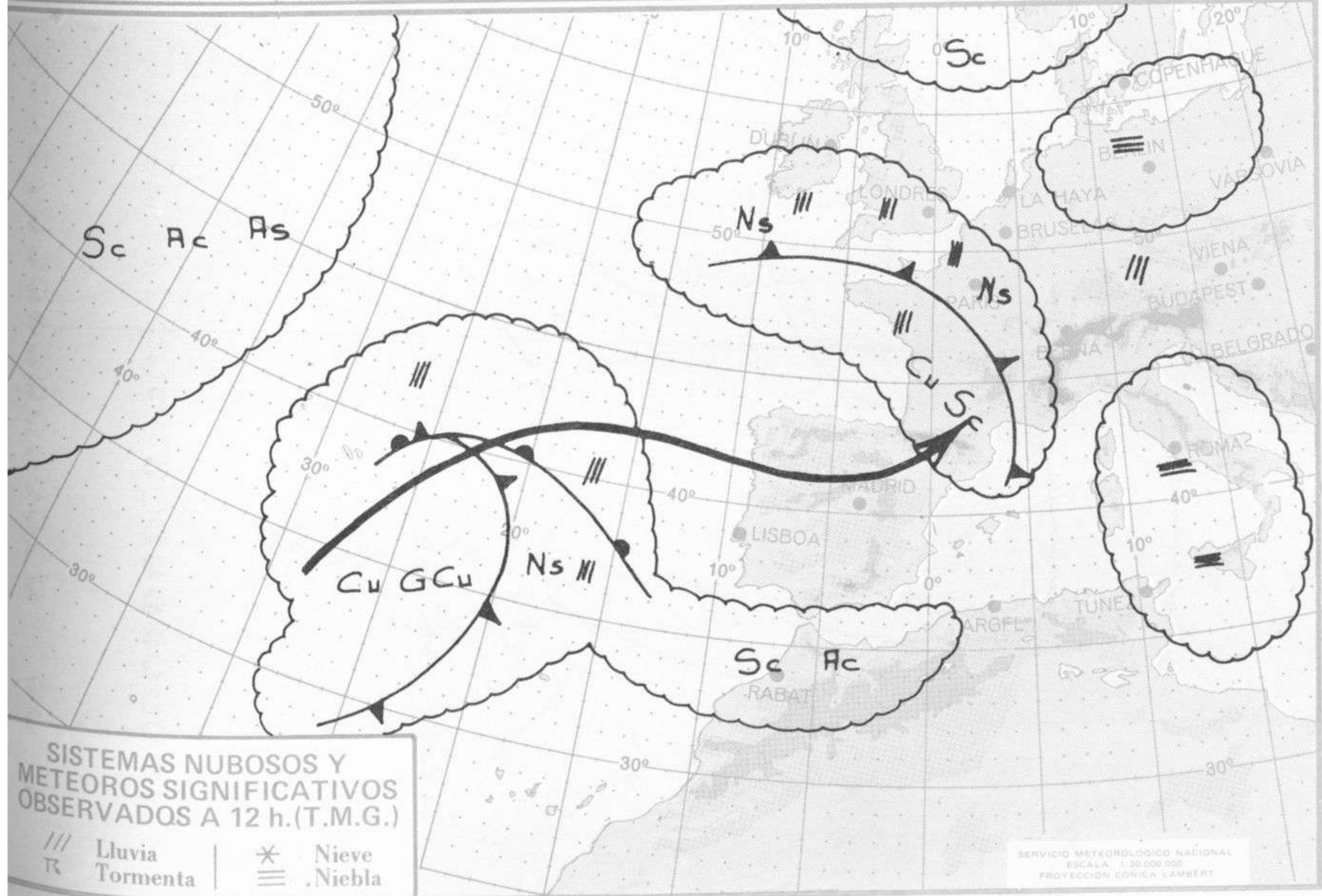


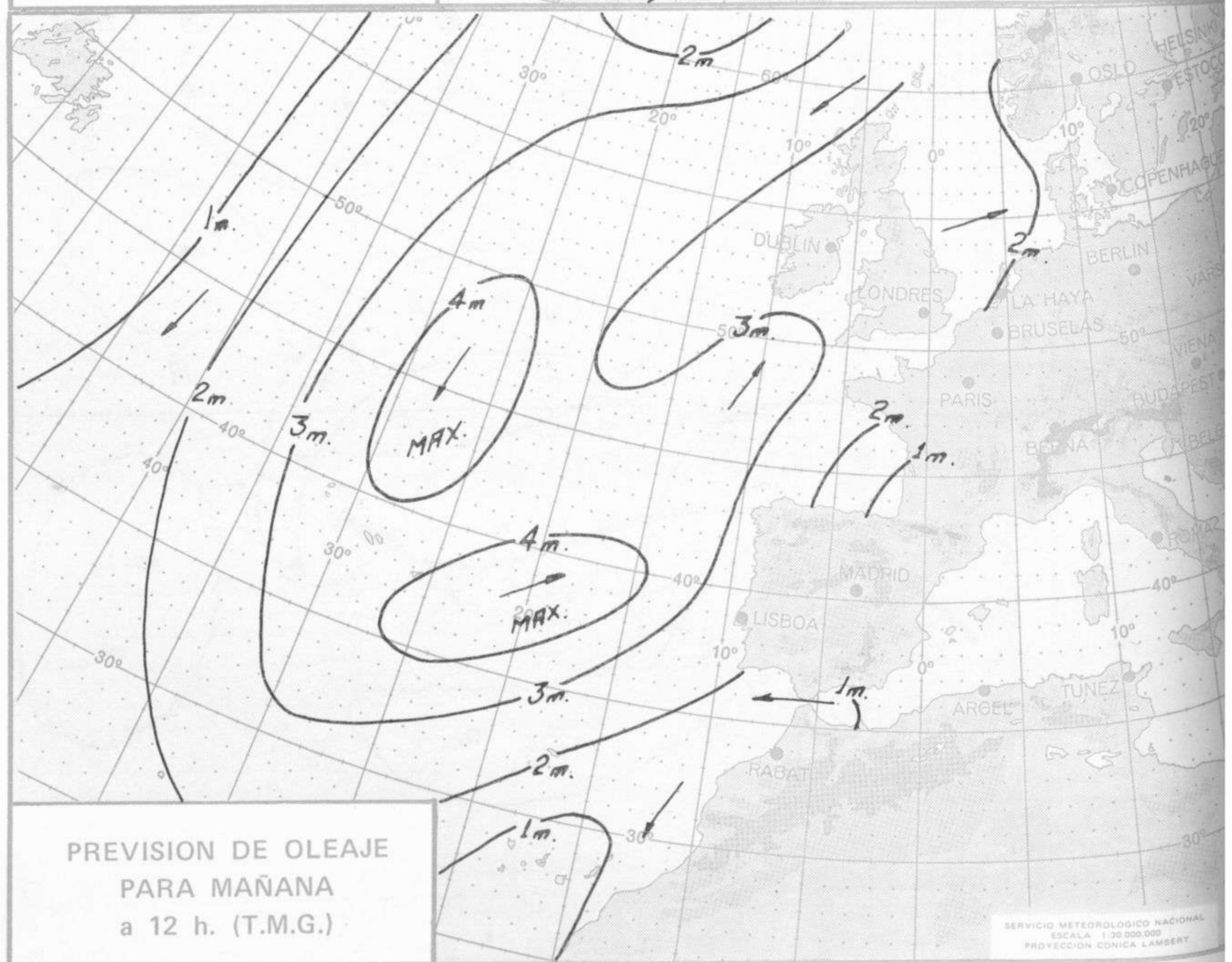
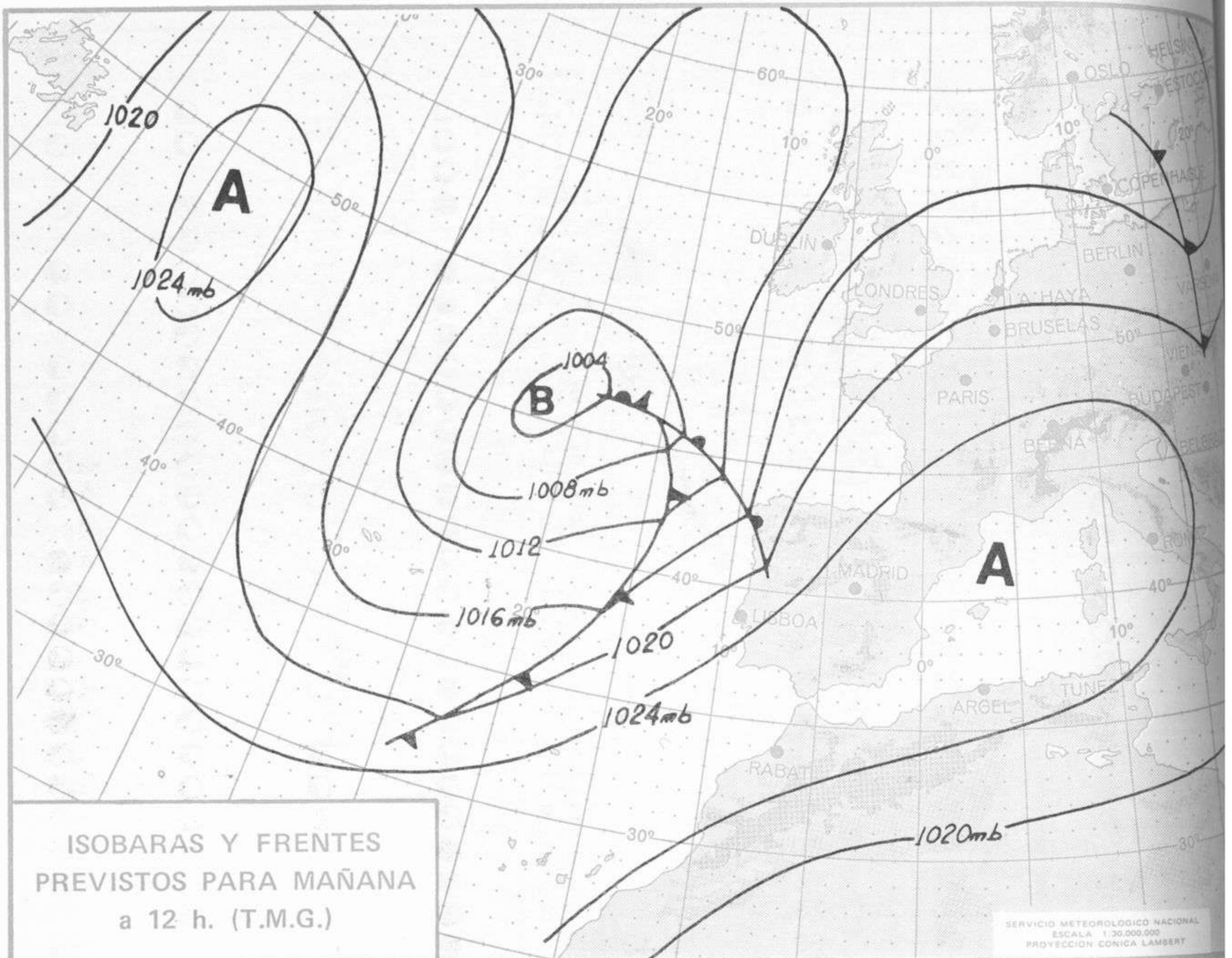
Estaciones	Temperaturas (°C)			Precipitación (l/m²)		Horas de sol ayer	Meteoros significativos			
	Máxima de ayer	Mínima de hoy	12 horas de hoy	06 ayer a 06 hoy	Hoy 06-12		18 horas de ayer	00 horas de hoy	06 horas de hoy	12 horas de hoy
La Coruña	18	13	17	ip	ip		●	●	☉	☉
Monteventoso	16	10	16	1			●		●	●
Lugo (Punto Centro)	16	8		3		4.7	☉		☉	☉
Santiago de Compostela (A)	15	10	15	16			●	☉	☉	☉
Pontevedra	19	14		1			☉		☉	☉
Vigo (A)	16	9	17	4			☉	☉	☉	☉
Orense	19	8	18	1			☉		☉	☉
Ponferrada	17	9	17	3	ip		☉		☉	☉
Asturias (A)	X	9	17	ip		10.4	☉		☉	☉
Gijón	23	12		ip		8.4	●		☉	☉
Santander (A)	21		20				☉			☉
Santander	21	12	19	ip		10.0	☉	☉	☉	☉
Bilbao (A)	15	9	20			8.4	☉	☉	☉	☉
San Sebastian/Igueldo	22	12	20			9.2	☉	☉	☉	☉
San Sebastian (A)	24	9	23			9.2	☉		☉	☉
León (A)	15	4		1		8.8	☉	☉	☉	☉
Zamora	16	9	15	2		9.9	☉		☉	☉
Palencia	18	10	17	1			☉		☉	☉
Burgos (A)	16	8	14	1		8.8	☉	☉	☉	☉
Burgos	17	8	16	1		9.4	☉		☉	☉
Valladolid (A)		6	15	ip		8.8			☉	☉
Valladolid	18	9	16	2		9.4	☉	☉	☉	☉
Soria	16	6	15	3		6.6	●		☉	☉
Salamanca (A)	18	7	19	ip		9.4	☉	☉	☉	☉
Avila	16	2	15			9.3	☉		☉	☉
Segovia	16	7	17	7		5.7	☉		☉	☉
Navacerrada	6	2	9	4		2.5	☉		☉	☉
Madrid/Barajas	19	6	19	ip		5.0	☉	☉	☉	☉
Madrid (Cdad.Universitaria)	19	4	20	4			☉	☉	☉	☉
Guadalajara	18	10					☉		☉	☉
Toledo	19	10		1		3,5	☉		☉	☉
Cuenca	16	6	18	ip		2.2	☉		☉	☉
Molina de Aragón	16	2	19				☉		☉	☉
Ciudad Real	17	5	20	ip		2.1	☉	☉	☉	☉
Albacete (A)	22	8	21			9.1	●	●	☉	☉
Cáceres	19	11	21	ip			☉	☉	☉	☉
Badajoz (A)	23	12	21			9.8	☉		☉	☉
Vitoria (A)	20	10	20				☉		☉	☉
Logroño	23	6	22			8.6	☉		☉	☉
Logroño (A)	22	7	20			7.3	☉	☉	☉	☉
Pamplona	20	7	21	ip		6.2	☉	☉	☉	☉
Huesca (A)	20	12	20	1		3.7	☉		☉	☉
Daroca	20	5	20				☉		☉	☉
Zaragoza (A)	25	10	23				☉	☉	☉	☉
Zaragoza	26	12	23	ip		6.1	☉	☉	☉	☉
Calamocha	17	5	19				●	☉	☉	☉
Teruel	19	7	21				☉		☉	☉
Lérida	25	12	22			7.4	☉		☉	☉
Gerona (A)	23	12					●		☉	☉
Barcelona		15							☉	☉
Barcelona (A)	21	13	19			9.5	☉	☉	☉	☉
Reus (A)	20	13	22			7.7	☉		☉	☉
Tarragona	21	13				1.7	☉		☉	☉
Tortosa	23	13	27			4.8	☉		☉	☉

SIMBOLOS UTILIZADOS EN LOS CUADROS DE METEOROS SIGNIFICATIVOS

- ☉ Llovizna
- ☉ Despejado
- ☉ Nuboso
- ☉ NW 30 nudos
- ☉ NE 35 nudos
- ☉ Lluvia
- ☉ Niebla
- ☉ Tormenta
- ☉ Granizo
- ☉ Nieve
- ☉ Poco nuboso
- ☉ Cubierto
- ☉ SW 50 nudos
- ☉ SE 65 nudos

Estaciones	Temperaturas (°C)			Precipitación (l/m ²)		Horas de sol ayer	Meteoros significativos			
	Máxima de ayer	Mínima de hoy	12 horas de hoy	06 ayer a 06 hoy	Hoy 06-12		18 horas de ayer	00 horas de hoy	06 horas de hoy	12 horas de hoy
Castellón de la Plana	24	15	24			7.8	☉		☉	☉
Valencia (A)	28	14	25				☉	☉	☉	☉
Valencia	25						☉			
Alicante (A)	25	12	22			10.9	☉	☉	☉	☉
Alicante	24	12				10.3	☉		☉	☉
Murcia (A)	29	13	25			9.3	☉		☉	☉
Murcia	29	14	25			11.5	☉		☉	☉
Hortaleza	19	13					☉		☉	
San Javier	26	13	20			7.7	☉	☉	☉	☉
Sevilla (A)	23	11	23	1		6.4	☉	☉	☉	☉
Córdoba (A)	23	10	23	5		4.3	☉	☉	☉	☉
Jaén	21	12	23			6.1	☉		☉	☉
Granada (A)	23	7	22			10.0	☉	☉	☉	☉
Huelva	19	13		2		9.8	☉		☉	☉
Herez de la Frontera (A) ...	21	10	24	6			☉	☉	☉	☉
Cádiz	19	13	22	2		7.5	☉		☉	☉
San Fernando	21	13	23			2.4	☉		☉	☉
Cádiz	20	15	18			7.2	☉		☉	☉
Málaga (A)	25	X	25				☉	☉	☉	☉
Almería (A)	25	X	22				☉		☉	☉
Palma de Mallorca (A)	25	11	25			12.0	☉	☉	☉	☉
Madrid (A)	24	16	23			13.2	☉	☉	☉	☉
Barcelona (A)	22	15	22			10.9	☉	☉	☉	☉
Santa Cruz de Tenerife (A) ...	20	10	20			3.8	☉	☉	☉	☉
Santa Cruz de Tenerife	23		22				☉		☉	☉
Las Palmas (A)	23	17	26			1.8	☉	☉	☉	☉
San Sebastián (A)	23	X	22				☉		☉	☉
Lanzarote (A)	26	16	24			0.5	☉		☉	☉
Sevilla	21	10	18			3.6	☉		☉	☉
Melilla	20	16	23			11.3	☉		☉	☉





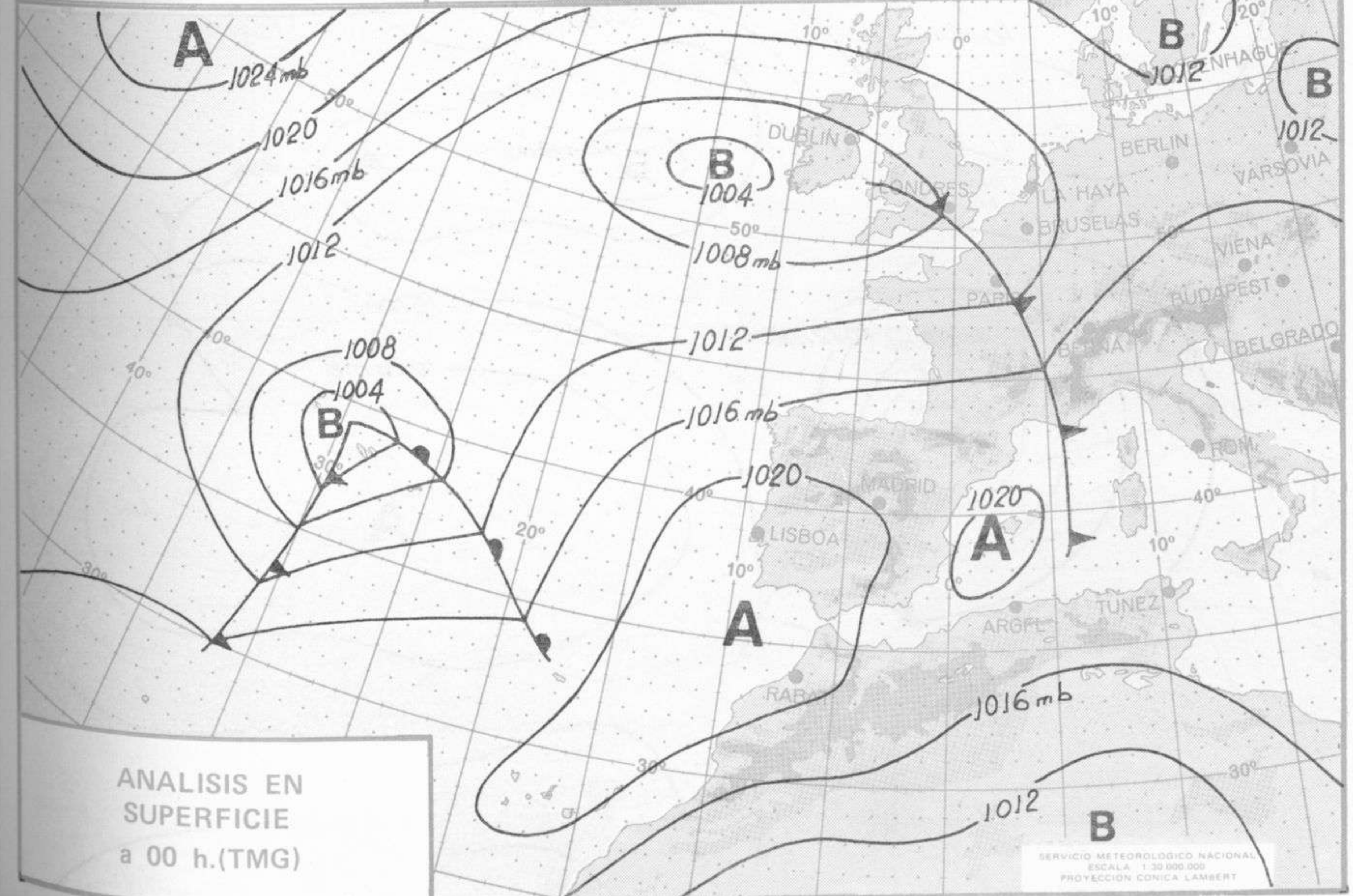
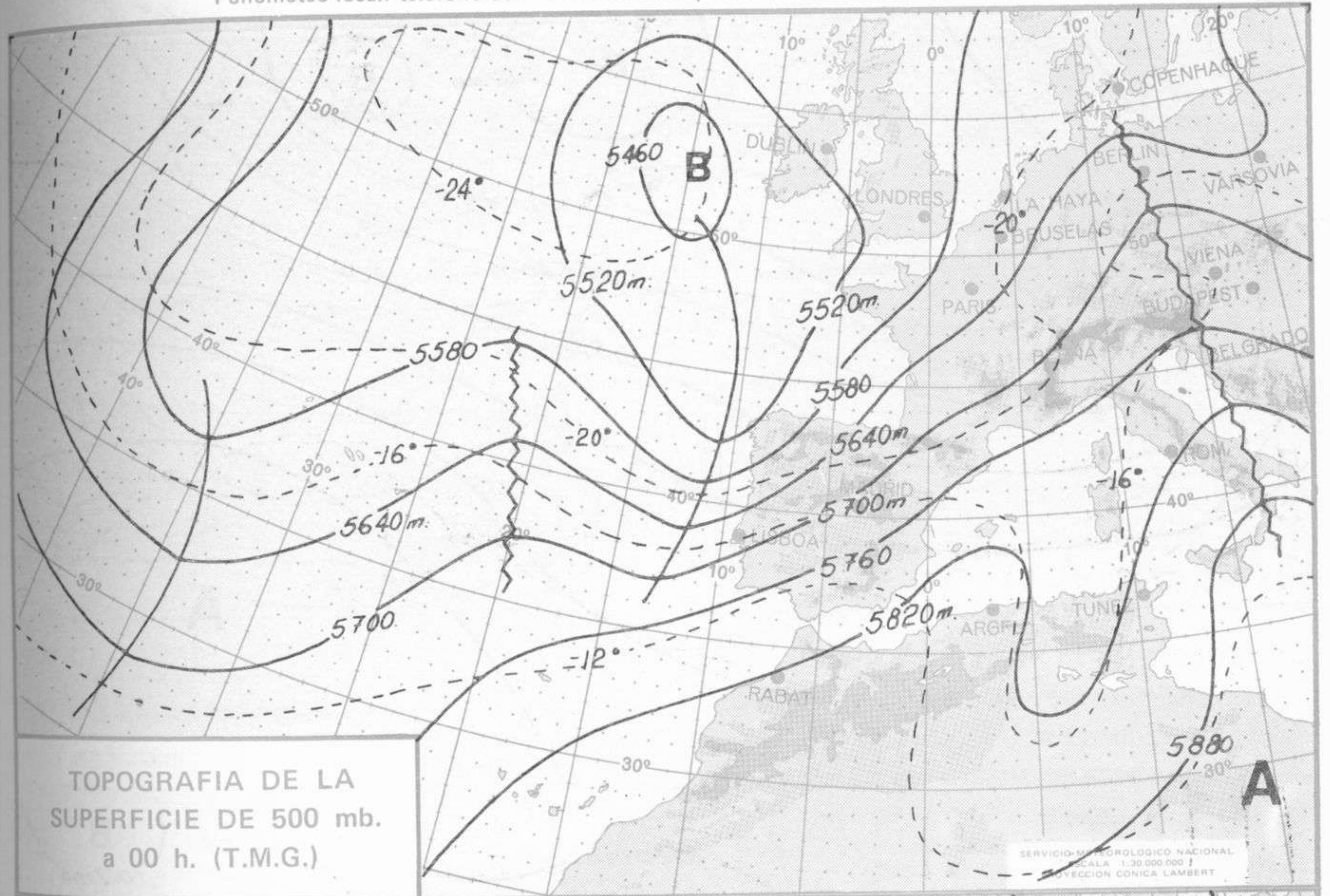


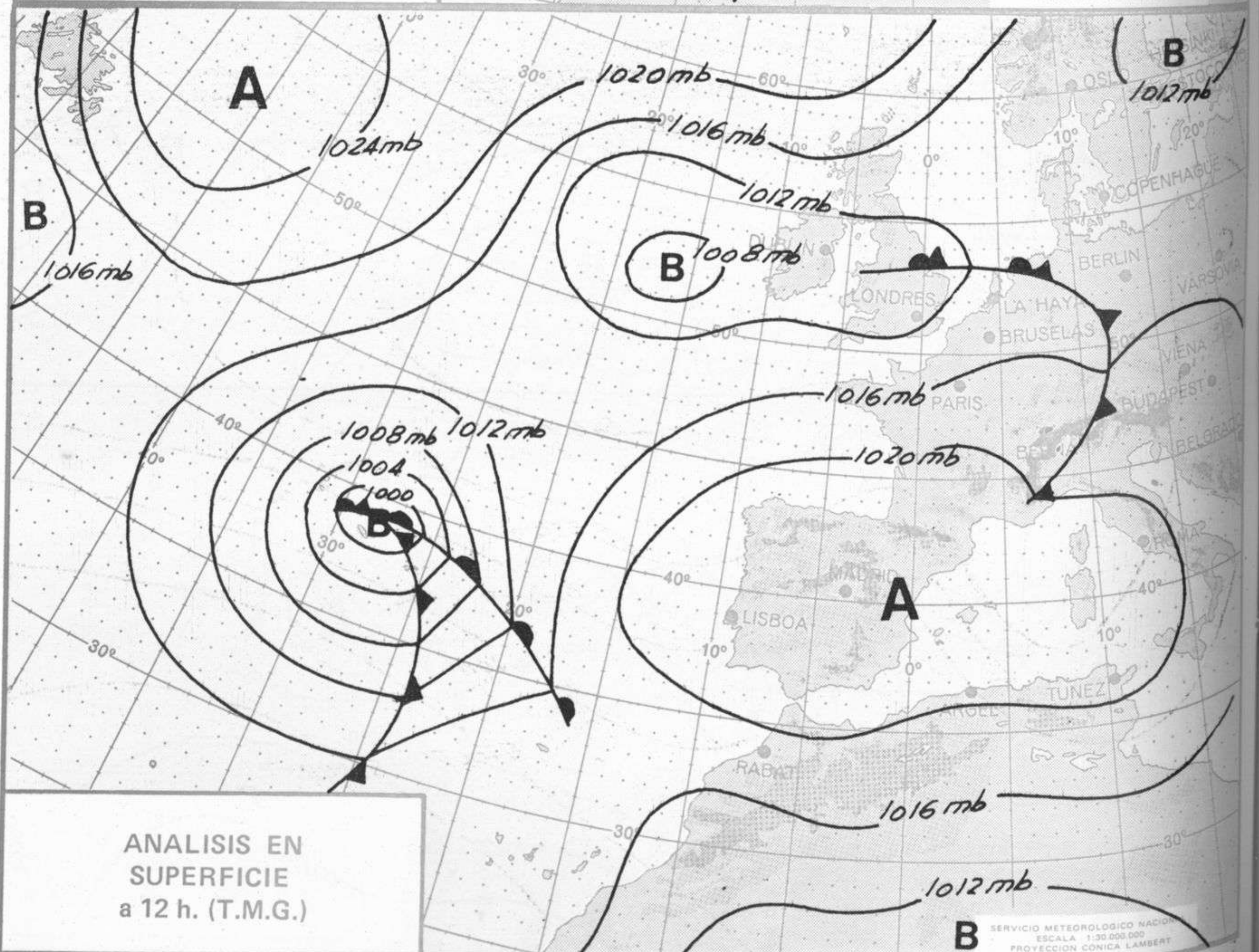
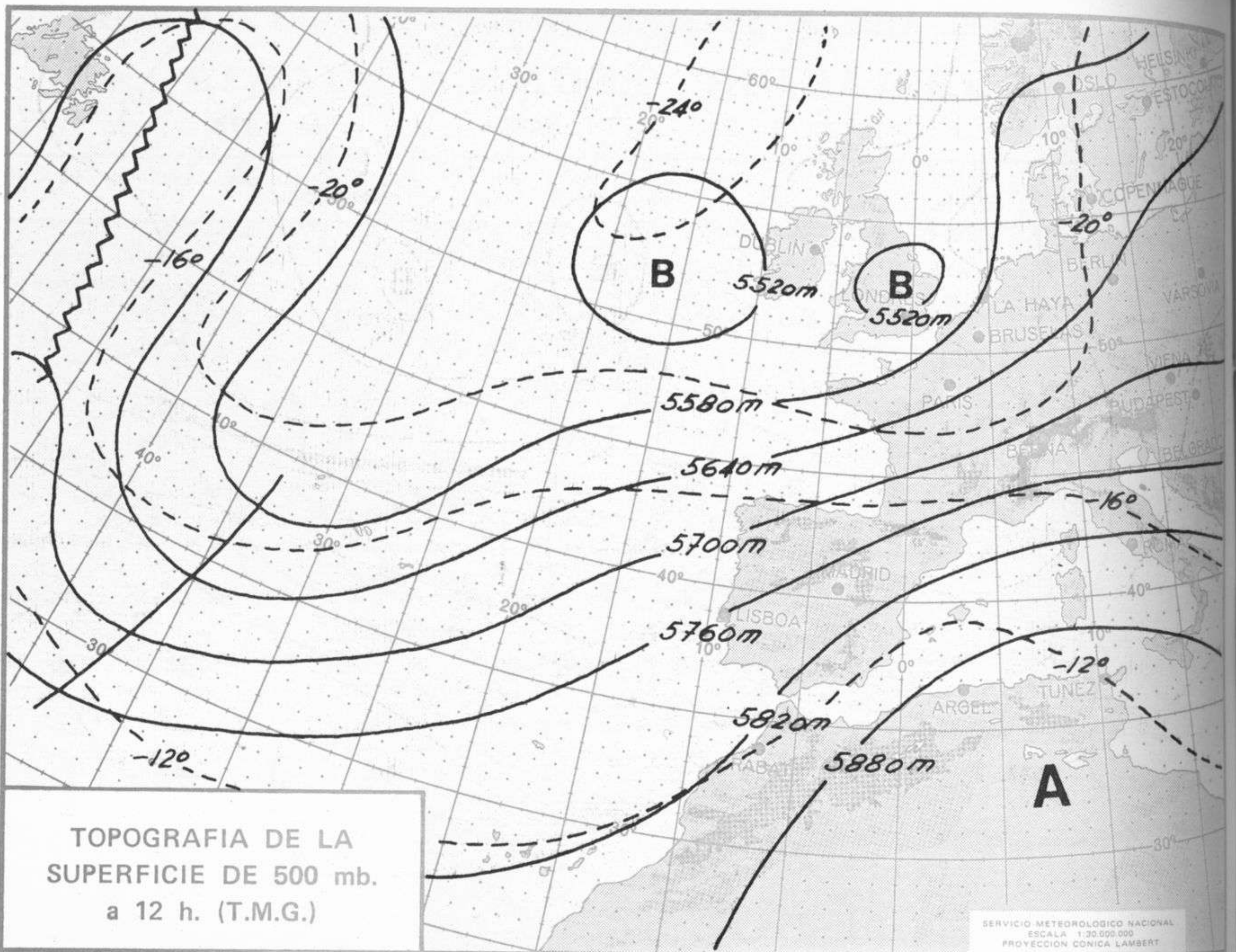
INFORMACION TECNICA DIARIA

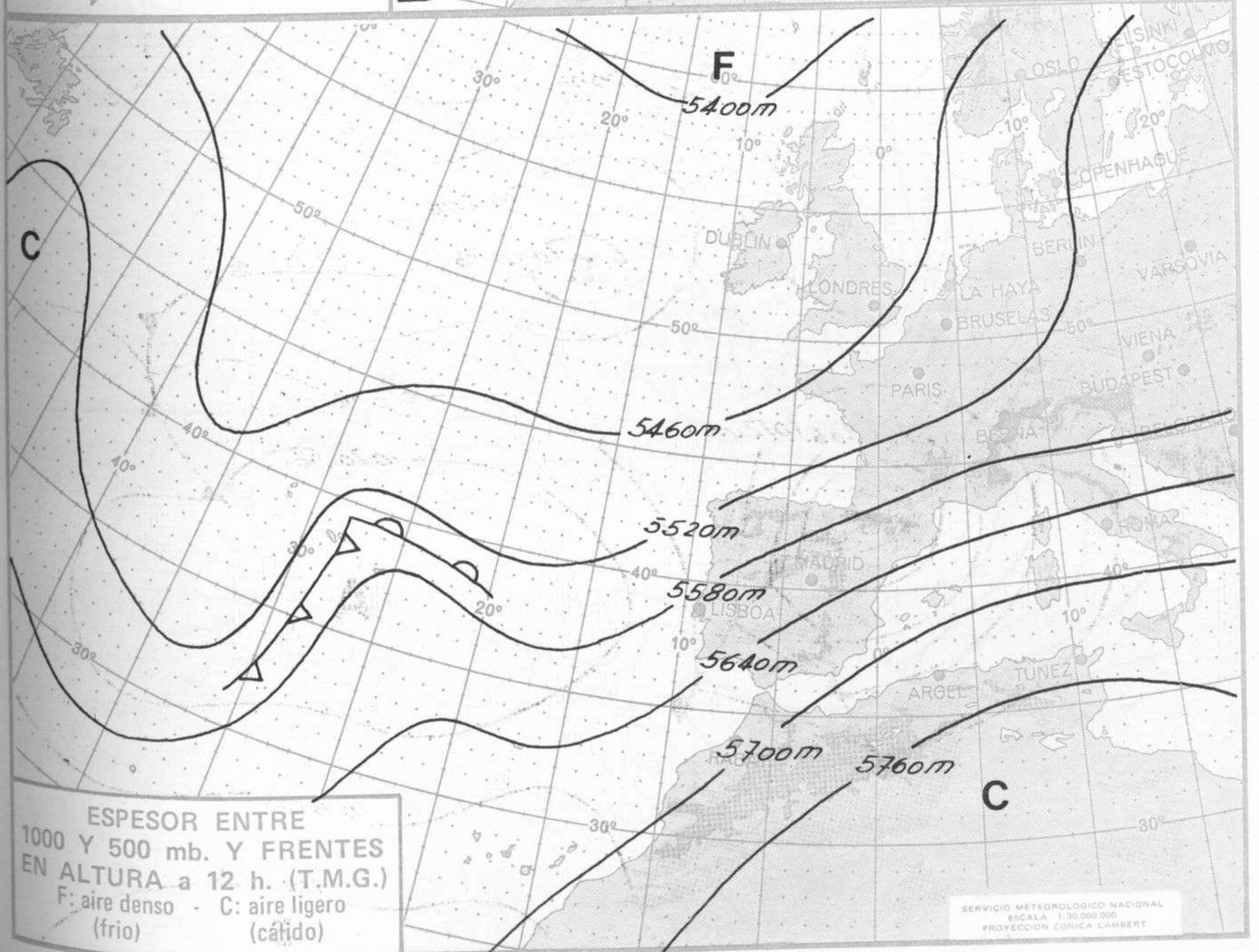
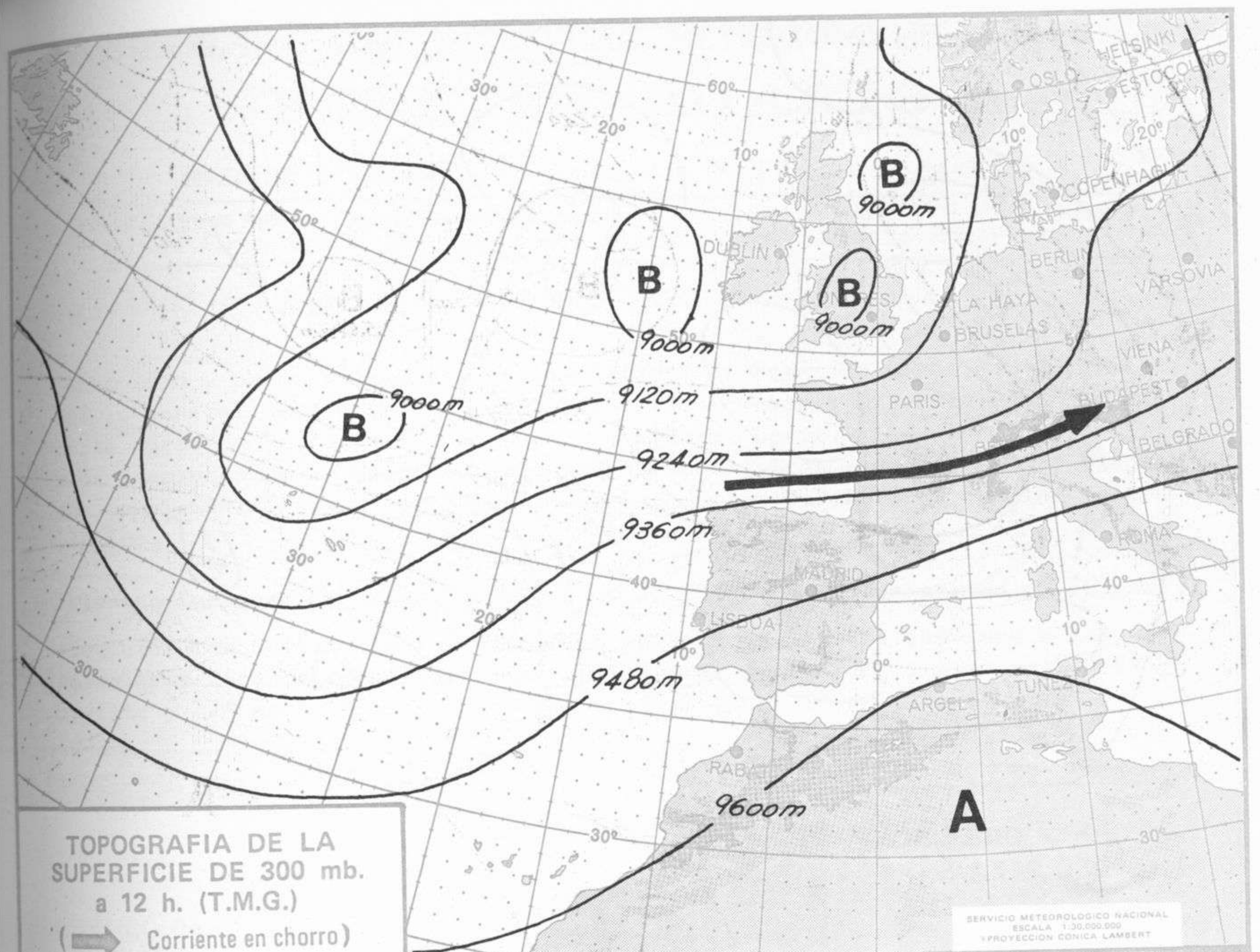
Núm. 143

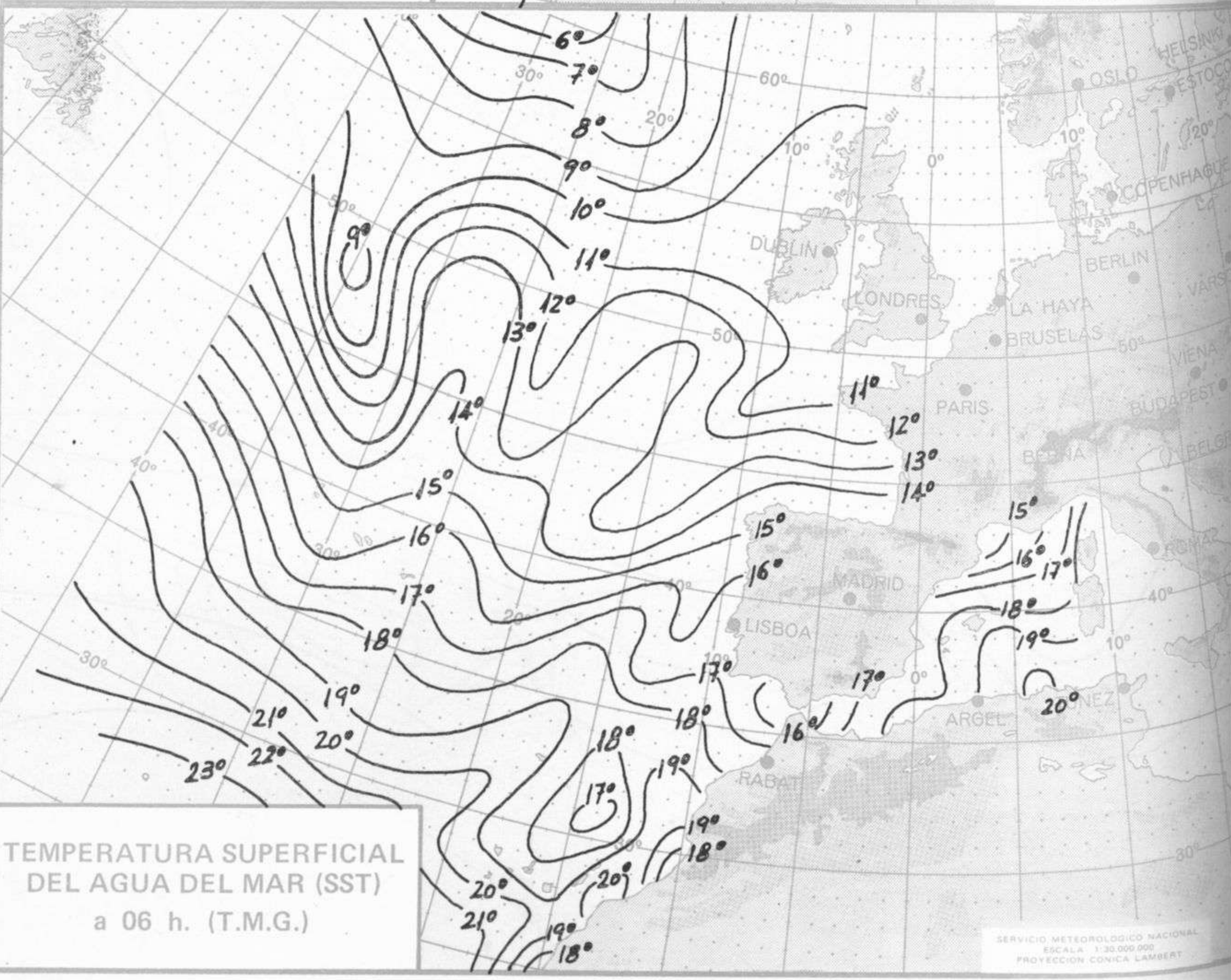
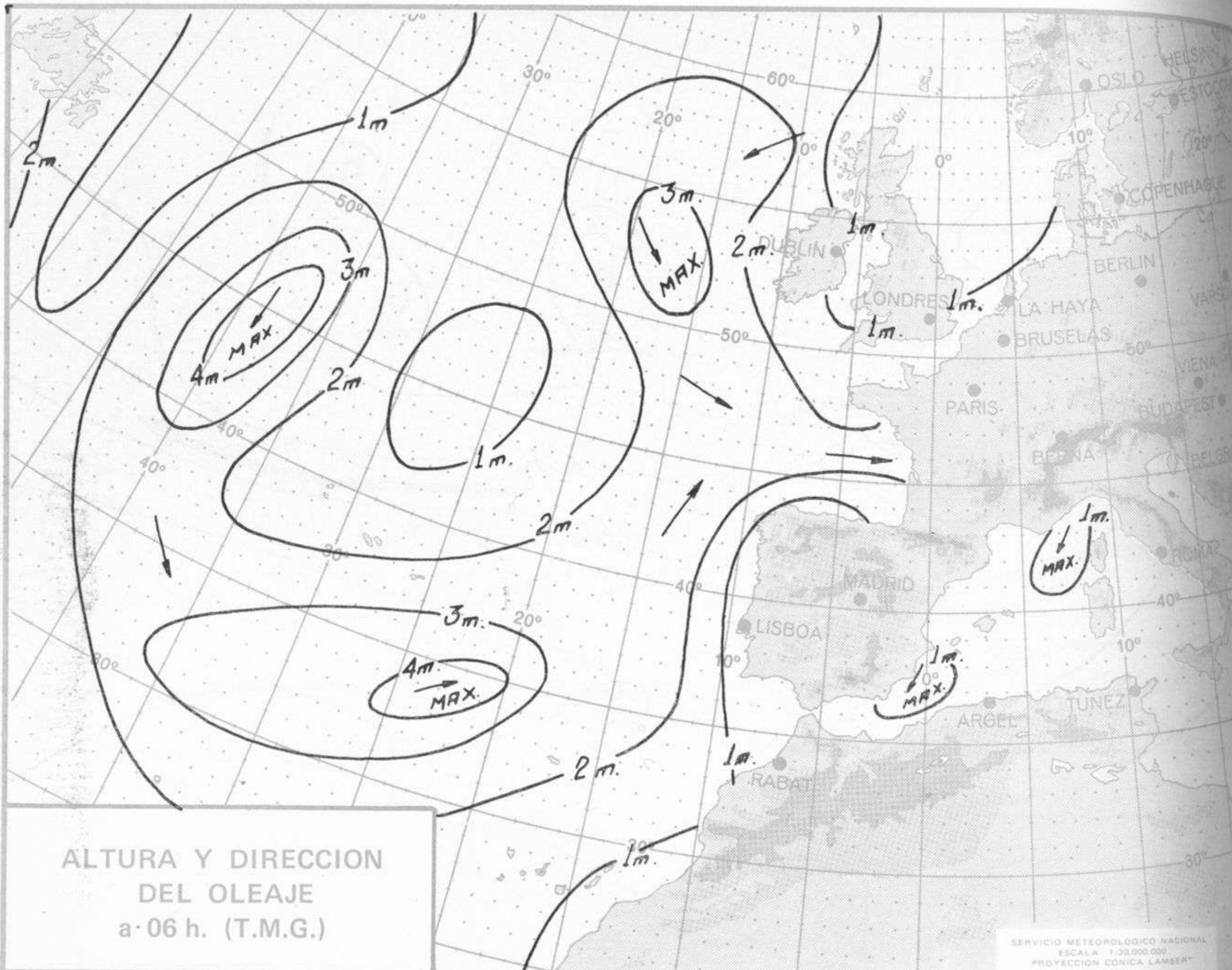
MADRID, MIERCOLES 23 de MAYO de 1.973

Dirección postal: Centro de Análisis y Predicción (Ciudad Universitaria), Apartado 285 - Madrid - 3 - (España) - Teléfono: 244 35 00
Fonometeo local: teléfono 094 - Fonometeo España: teléfono 232 69 40 de Madrid









MINISTERIO DEL AIRE - SERVICIO METEOROLOGICO NACIONAL



**COMPLEMENTO A LA
INFORMACION TECNICA DIARIA**



Dirección postal: Centro de Análisis y Predicción (Ciudad Universitaria), Apartado 285 - Madrid - 3 - (España) - Teléfono: 244 35 00
Fonometeo local: teléfono 094 - Fonometeo España: teléfono 232 69 40 de Madrid

MADRID, Miércoles 23 de MAYO de 1.973

		R A D I O S O N D E O S																					
		Sondeos a 00 horas (T M G)								Sondeos a 12 horas (T M G)													
		Presiones tipo				Puntos notables				Presiones tipo				Puntos notables									
		PPP	hhh	TT	DD dd ff	PPP	TT	DD	PPP	TT	DD	PPP	hhh	TT	DD dd ff	PPP	TT	DD	PPP	TT	DD		
La Coruña	08.001	1000	1014	18	58	19	17	1000	11	41	1000	1014	17	57	22	17	1000	1014	16	58			
		850	1015	5	45	23	25	970	11	34	850	1527	4	33	22	22	850	1527	7	39			
		700	1016	-5	59	23	31	968	12	53	700	3080	-2	65	24	27	700	3080	-3	40			
		500	5510	-23	66	25	45	907	9	56	500	5080	-16	66	25	40	500	5080	-2	65			
		400	7100	-26	60	25	60	759	-5	24	400	7330	-27	64	25	68	400	7330	-4	68			
		300	9060	-27		25	25	718	-5	60	300	9330	-43		25	68	300	9330	-22	68			
		250	10260	-31				669	-9	41	250	10320	-53		25	60	250	10320	-40	63			
		200	11710	-31				592	-15	61	200	11900	-60		25	76	200	11900	-53				
		150	13180	-31				528	-19	61	150	13770	-63		24	50	150	13770	-61				
		100						372	-40	61	100	16360	-58		22	25	100	16360	-53				
		70						340	-40		70						70						
50						252	-49		50						50								
30						244	-51		30						30								
20						180	-51		20						20								
Madrid / Barajas	08.221	1000	1014					946	11	47	1000	1014	8	57	23	07	950	19	67				
		850	1524	5	59	25	85	733	11	57	850	1561	8				850	1561	16	62			
		700	3000	8	75	24	15	697	0	78	700	3134	0	60			700	3134	4	46			
		500	5750	-15		25	45	572	-10		500	5770	-15		24	25	500	5770	-3	67			
		400	7340	-27	46	25	50	532	-11		400						400						
		300	9270	-43		27	70	400	-23	59	300						300						
		250	10580	-52		26	80	364	-32	21	250						250						
		200	11990	-52		26	70	331	-36	39	200						200						
		150	13600	-55		26	65	268	-49		150						150						
		100	16470	-58		23	30	198	-63		100						100						
		70						170	-58		70						70						
50						170	-57		50						50								
30						139	-55		30						30								
20									20						20								
Palma de Mallorca / Bon Bonet	08.302	1000	1014	15	21	23	10	1014	17	27	1000	1014	24	64	20	17	1000	1014	18				
		850	1547	12	60	29	17	956	13	56	850	1582	15	67	17	08	850	1582	0	73			
		700	3149	5	62	23	43	936	17	60	700	3192	5	67	24	22	700	3192	-14				
		500	5420	-15		23	48	732	5	59	500	5050	-12		23	56	500	5050	-63				
		400	7440	-28		23	72	680	4	64	400	7510	-25		24	54	400	7510	-60				
		300	9460	-44		25	62	596	-5	57	300	9530	-31		24	54	300	9530					
		250	12040	-52				559	-8	61	250	10740	-51		24	29	250	10740					
		200	13740	-57				246	-55		200	12160	-62		24	31	200	12160					
		150	16370	-63				187	-64		150	13940	-60		23	29	150	13940					
		100						164	-55		100	16470	-61		23	27	100	16470					
		70									70						70						
50									50						50								
30									30						30								
20									20						20								
Santa Cruz de Tenerife	60.020	1000									1000												
		850									850												
		700									700												
		500									500												
		400									400												
		300									300												
		250									250												
		200									200												
		150									150												
		100									100												
		70									70												
50									50														
30									30														
20									20														

		V I E N T O E N A L T I T U D																										
Estación	Tipo de viento	Indicativo	dia/hora	Tierra dd ff	1000m		1500m		2000m		3000m		4000m		5.500m		7000m		9000m		10500m		12000m		13500m		16000m	
					dd ff	dd ff	dd ff	dd ff	dd ff	dd ff	dd ff	dd ff	dd ff	dd ff	dd ff	dd ff	dd ff	dd ff	dd ff	dd ff	dd ff	dd ff	dd ff	dd ff	dd ff	dd ff	dd ff	dd ff

