



MADRID, LUNES 14 de MAYO de 1973

Dirección postal: Centro de Análisis y Predicción (Ciudad Universitaria), Apartado 285 - Madrid - 3 - (España) - Teléfono: 244 35 00
 Fonometeo local: teléfono 094 - Fonometeo España: teléfono 232 69 40 de Madrid

TIEMPO PASADO (de 12 horas de ayer a 12 horas, T.M.G., de hoy):

Nubosidad y precipitaciones: Continué el predominio de cielos despejados o con escasa nubosidad de tipo alto, algo más abundante en Galicia. Esta mañana se formaron algunas nieblas poco persistentes en el Cantábrico y puntos aislados del Duero y alto Ebro.

Vientos fuertes: Ha continuado soplando Levante fuerte en el Estrecho con velocidad de hasta 75 Kms. hora.

Temperaturas destacables: Las temperaturas mínimas experimentaron un ascenso general, más acusado en la mitad norte peninsular. Las máximas de ayer oscilaron entre 32º en Sevilla, Córdoba y Badajoz y 19º en Barcelona y las mínimas de hoy entre 6º en Teruel y 18º en Cádiz. A mediodía la más alta era de 29º en Sevilla y la más baja de 16º en La Coruña.

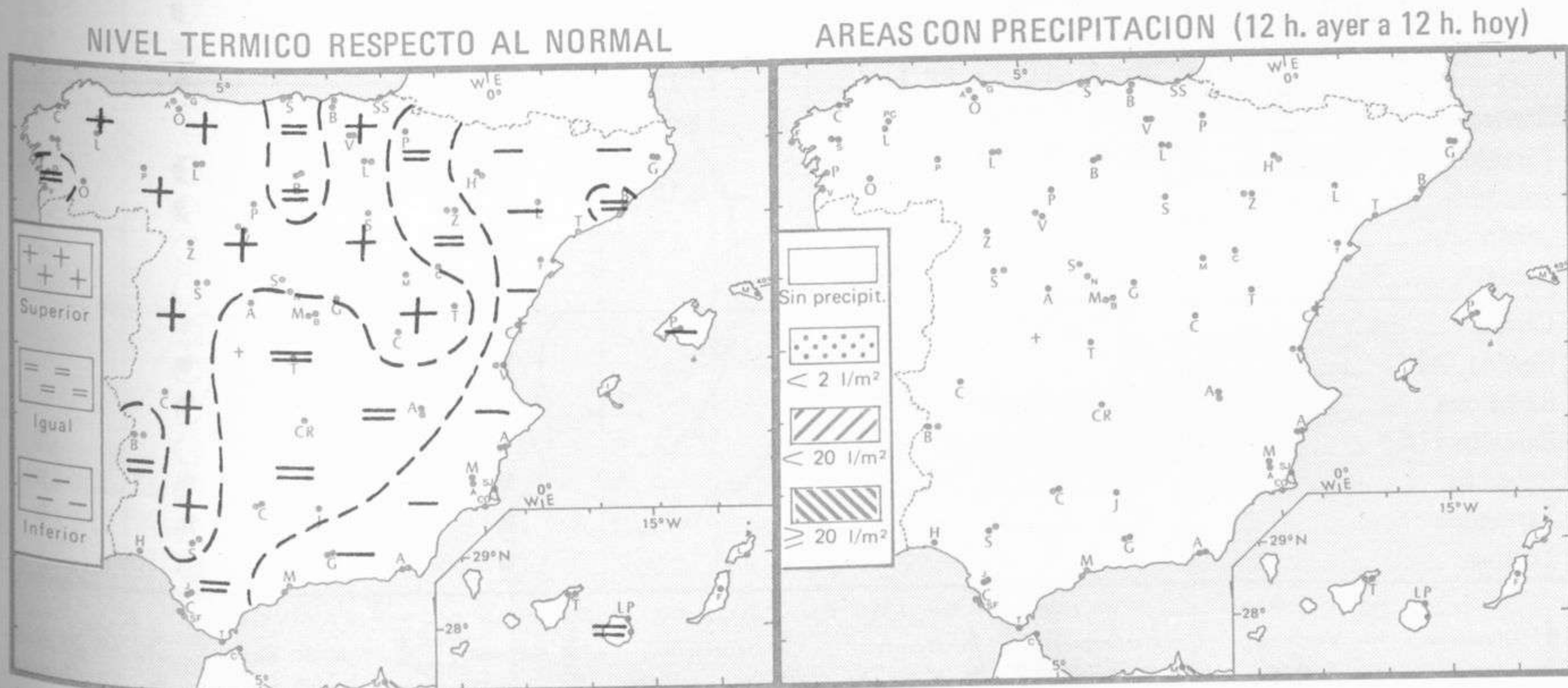
PRONOSTICO PARA MAÑANA:

Nubosidad abundante con chubascos dispersos más frecuentes por la tarde en el Cantábrico occidental y vertiente atlántica. Aumento de la nubosidad en la vertiente mediterránea con riesgo de algún chubasco aislado. Los chubascos serán de carácter tormentoso en las zonas montañosas y áreas próximas. Vientos de componente sur racheados a intervalos. Poco nuboso en las demás regiones. Parcialmente nuboso al norte de las islas en Canarias.

TENDENCIA PARA LOS DIAS 16 y 17

Día 16: Parcialmente nuboso en el Cantábrico. En las demás regiones peninsulares nubosidad variable con chubascos dispersos en algunos puntos de carácter tormentoso. En Baleares cielo poco nuboso.

Día 17: Continuará con análogas características.

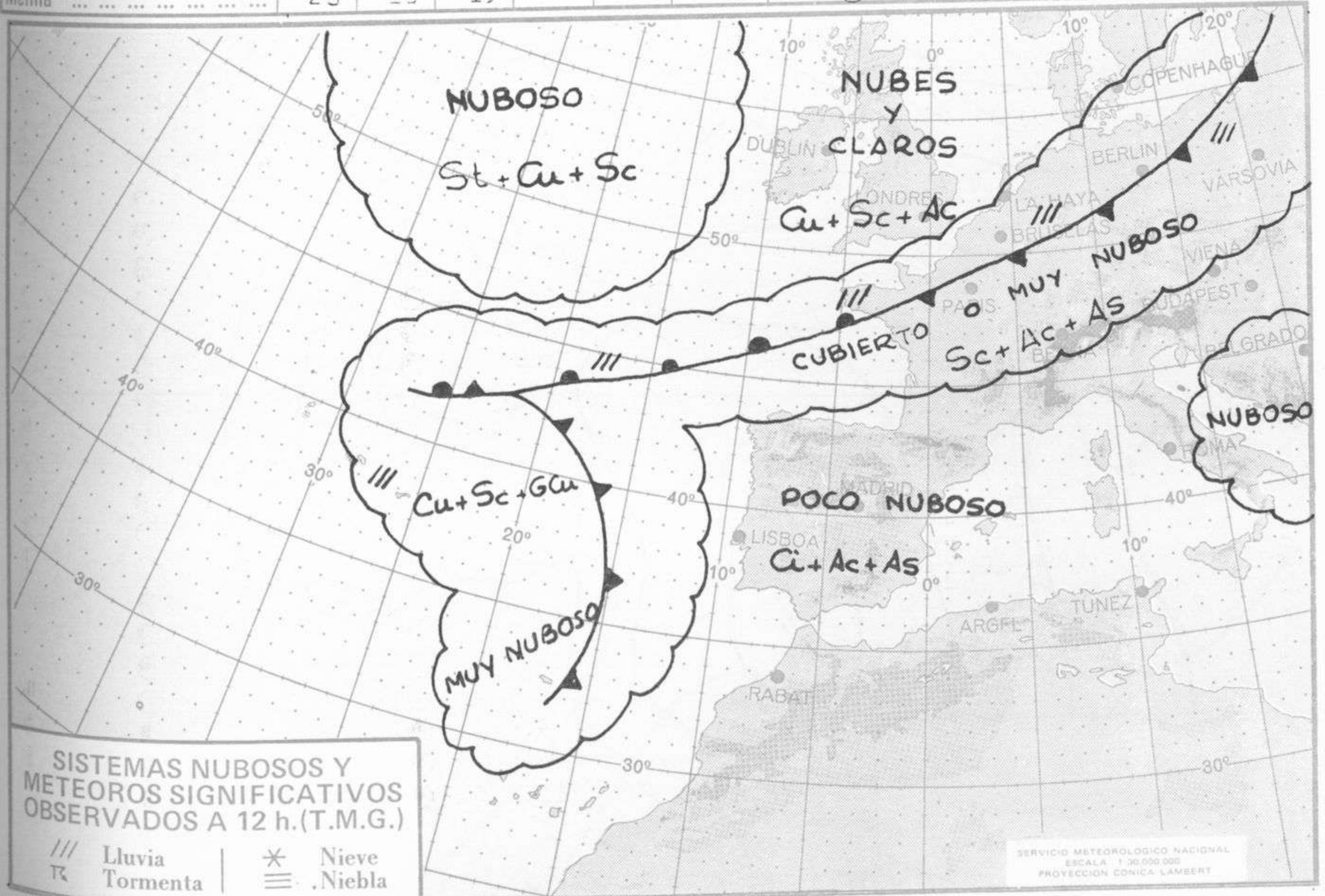


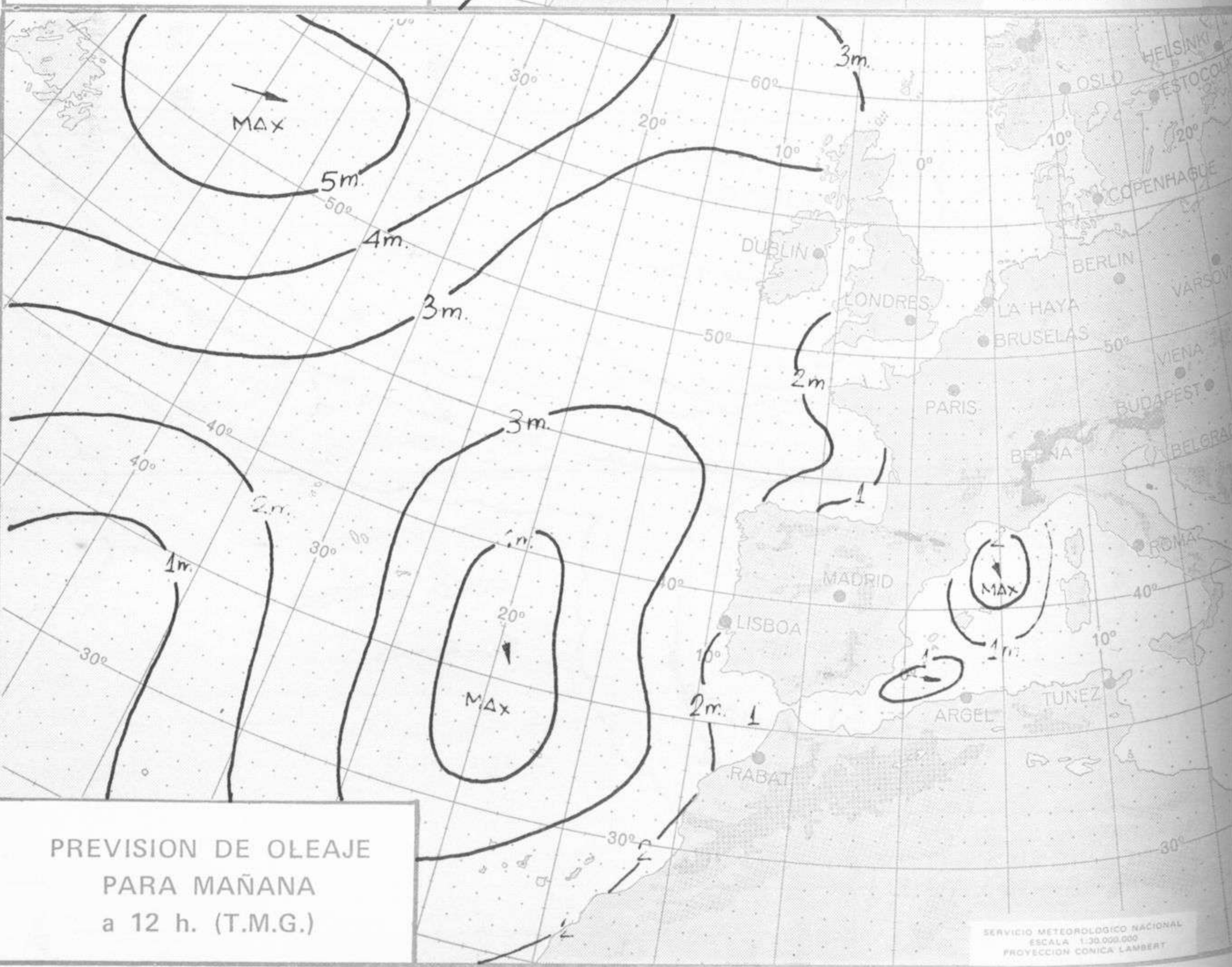
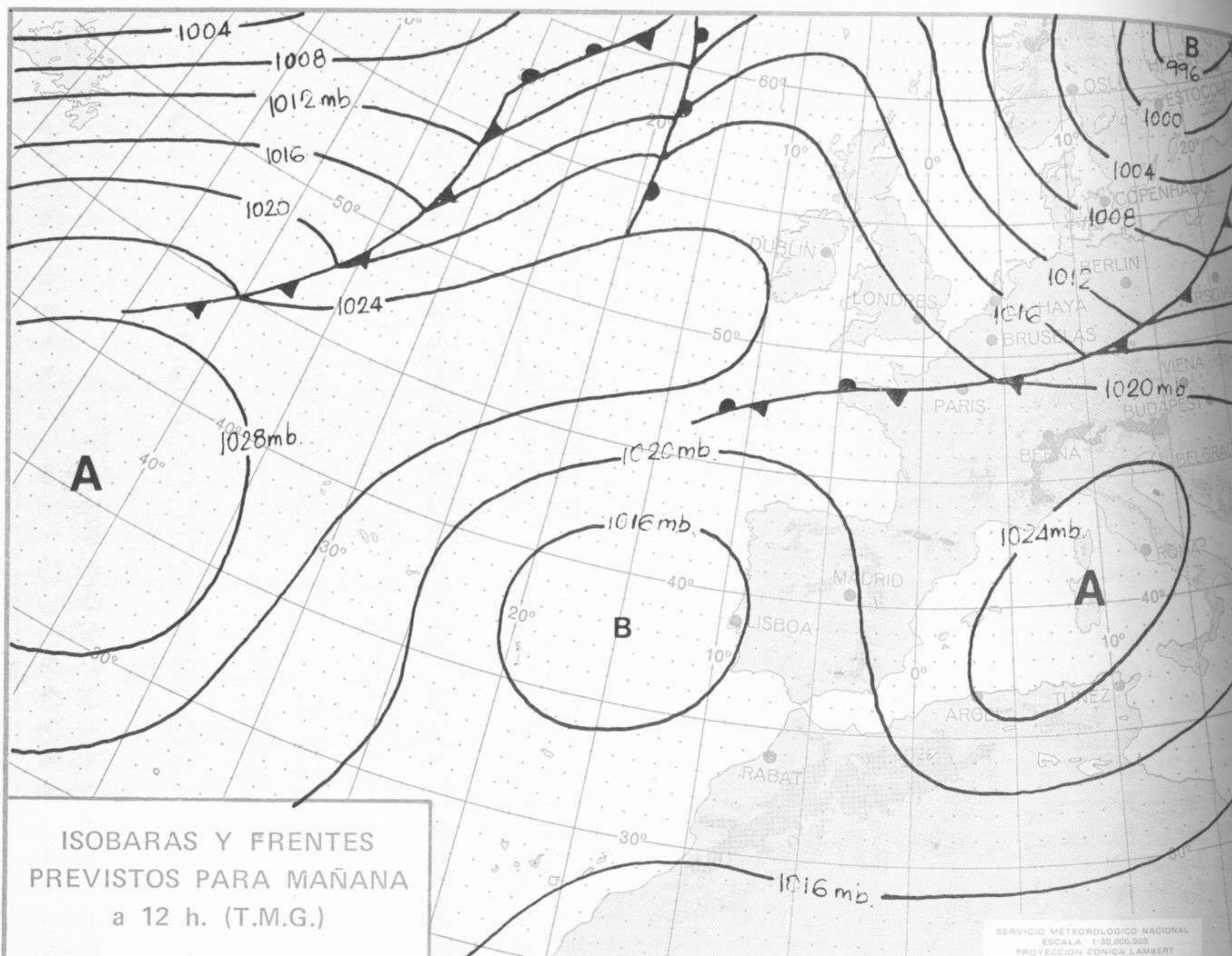
Estaciones	Temperaturas (°C)			Precipitación (l/m²)		Horas de sol ayer	Meteoros significativos			
	Máxima de ayer	Mínima de hoy	12 horas de hoy	06 ayer a 06 hoy	Hoy 06-12		18 horas de ayer	00 horas de hoy	06 horas de hoy	12 horas de hoy
La Coruña	21	13	16				☉	☾	☾	☾
Monteventoso	21	13	16				☉		☾	☾
Lugo (Punto Centro)	26	8	23			10.8	☉	☉	☉	☉
Santiago de Compostela (A)	25	10	25			10.8	☉	☾	☉	☉
Pontevedra	23	12				10.5	☉		☉	☉
Vigo (A)	24	12	21				☉	☾	☉	☉
Orense	29	10	25				☉		☉	☉
Ponferrada		12	23						☉	☉
Asturias (A)	25	13	19			11.0	☉		☉	☉
Gijón	22	11	19			11.6	☉		☉	☉
Santander (A)	X		22				☉		☉	☉
Santander	22	10	22			13.0	☉	☉	☉	☉
Bilbao (A)	27	11	29			12.7	☉	☉	☉	☉
San Sebastian/Igueldo	24	18	20			13.7	☉	☾	☉	☉
San Sebastian (A)	23	11	26			12.9	☉		☉	☉
León (A)	23	11	21				☉	☾	☉	☉
Zamora	25	10	25			12.7	☉		☉	☉
Palencia	24	10	23				☉		☉	☉
Burgos (A)	22	5	22			13.8	☉	☉	☉	☉
Burgos		9	24			12.9	☉		☉	☉
Valladolid (A)	23	7	24			11.3	☉		☉	☉
Valladolid	25	7	26			12.2	☉	☾	☉	☉
Soria	24	7	23			11.3	☉		☉	☉
Salamanca (A)	27	7	26			13.1	☉	☉	☉	☉
Avila	21	10	20			13.3	☉		☉	☉
Segovia	24	12	25			12.6	☉		☉	☉
Navacerrada	16	8	15			13.0	☉		☉	☉
Madrid/Barajas	27	8	25			12.5	☉	☉	☉	☉
Madrid (Cdad.Universitaria)	26	9	24				☉	☉	☉	☉
Guadalajara			23						☉	☉
Toledo	27	12	23			11.7	☉		☉	☉
Cuenca	25	8	24			12.7	☉		☉	☉
Molina de Aragón		3	23			13.0			☉	☉
Ciudad Real	28	7	25			12.5	☉	☉	☉	☉
Albacete (A)	24	7	23			11.3	☉	☉	☉	☉
Cáceres	29	17	25				☉	☉	☉	☉
Badajoz (A)	32	12	28			13.2	☉		☉	☉
Vitoria (A)	25	9	23				☉		☉	☉
Logroño	25	10	22			13.1	☉		☉	☉
Logroño (A)	27	12	21			12.6	☉	☉	☉	☉
Pamplona	24	10	22			13.3	☉		☉	☉
Huesca (A)	22	10	20			13.3	☉		☉	☉
Daroca	25		26				☉		☉	☉
Zaragoza (A)	26	10	24			13.3	☉	☉	☉	☉
Zaragoza	26	9	22				☉		☉	☉
Calamocha	25	4	20			13.0	☉	☉	☉	☉
Teruel	25	6	24				☉		☉	☉
Lérida	24	10				13.0	☉		☉	☉
Gerona (A)	22	9					☉		☉	☉
Barcelona	19	14				12.1	☉		☉	☉
Barcelona (A)	28	9	18			12.8	☉	☉	☉	☉
Reus (A)	20	10	19			9.0	☉		☉	☉
Tarragona	18	10	17			8.0	☉		☉	☉
Tortosa	23	11				11.7	☉		☉	☉

SIMBOLOS UTILIZADOS EN LOS CUADROS DE METEOROS SIGNIFICATIVOS

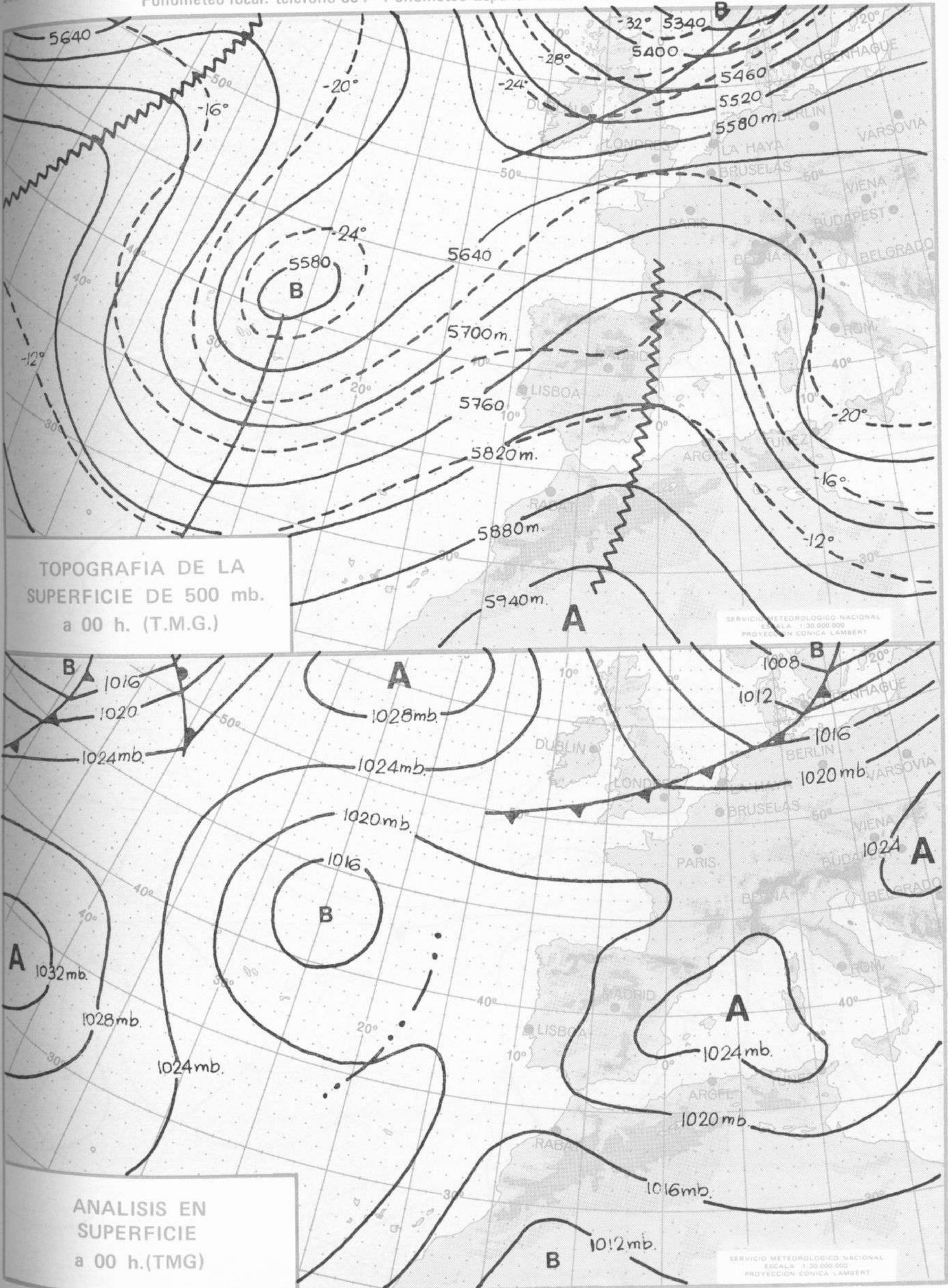
- ☉ Llovizna
- ☉ Despejado
- ☉ Nuboso
- ☉ NW 30 nudos
- ☉ NE 35
- ☉ Lluvia
- ☉ Niebla
- ☉ Relámpagos
- ☉ Granizo
- ☉ Nuboso
- ☉ SW 50 nudos
- ☉ Tormenta
- ☉ Nieve
- ☉ Poco nuboso
- ☉ Cubierto
- ☉ SE 65

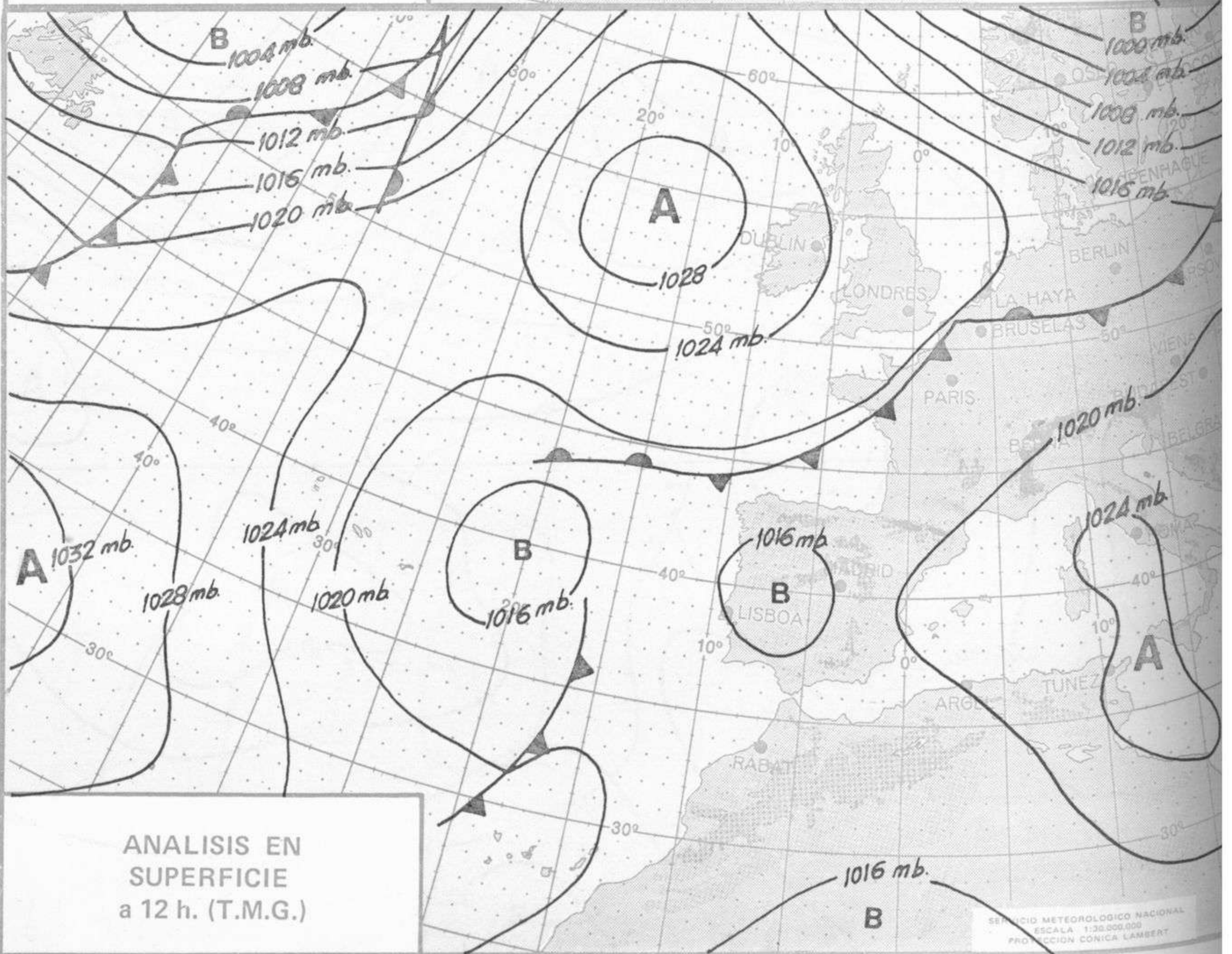
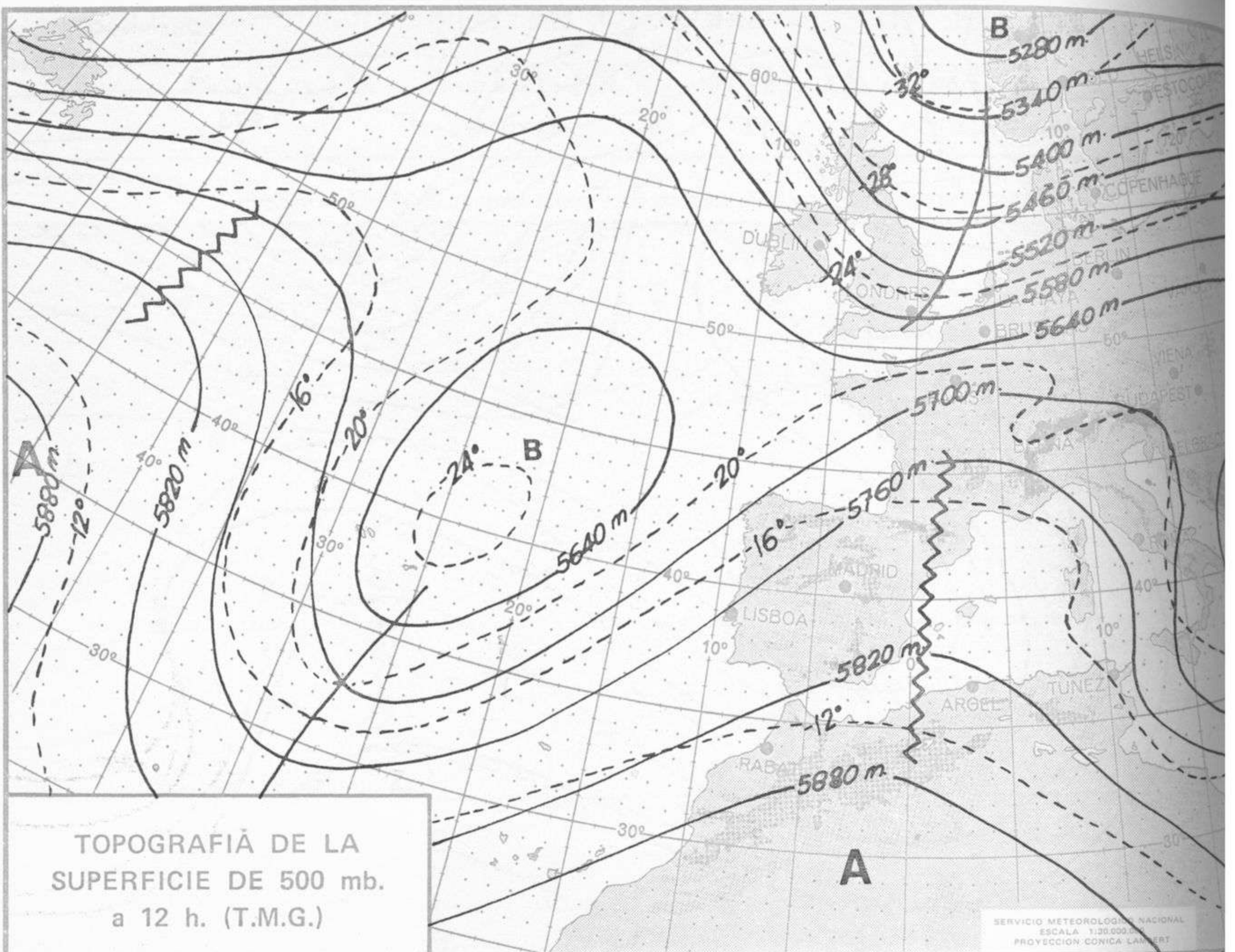
Estaciones	Temperaturas (°C)			Precipitación (l/m²)		Horas de sol ayer	Meteoros significativos			
	Máxima de ayer	Mínima de hoy	12 horas de hoy	06 ayer a 06 hoy	Hoy 06-12		18 horas de ayer	00 horas de hoy	06 horas de hoy	12 horas de hoy
Castellón de la Plana	21	12	19			6.5	☉		☾	☾
Valencia (A)	22	11	21			8.6	☉	●	☾	☾
Valencia	21						☉			
Alicante (A)	21	9	20			13.0	☉	☾	☉	☾
Alicante		9				12.7			☾	
Murcia (A)	24	9				11.3	☉		☉	☾
Murcia	23	11	23			11.7	☉		☉	☾
Cartagena	19	12	18				☉		☉	☾
San Javier	19	11	19			11.9	☉	☾	☾	☾
Sevilla (A)	32	12	29			13.3	☉	☉	☉	☉
Córdoba (A)	32	9				12.5	☉	☉	☉	☉
Jaén	30	17	29			12.8	☉		☉	☉
Granada (A)	28	9				12.7	☉	☉	☉	☉
Huelva	27						☉		☉	☉
Jerez de la Frontera (A) ...	28	13	28				☉	☉	☉	☉
Cádiz	25	18	24			12.9	☉		☉	☉
San Fernando	25	17	26			12.4	☉		☉	☉
Tarifa		16	17			7.4			☉	☉
Málaga (A)	22	11	21			12.0	☉	☉	☉	☉
Almería (A)	26	16	25			11.7	☉		☉	☉
Palma de Mallorca (A)	21	4	23			12.5	☉	☉	☉	☉
Mahón (A)	23	10	20			13.0	☉	☉	☉	☉
Ibiza (A)	X	10	21			11.6	☉	☉	☉	☉
Santa Cruz de Tenerife (A)...	18	12	17			6.0	☉	☾	☾	☾
Santa Cruz de Tenerife	X		22				☉		☉	☉
Las Palmas (A)	23	16	21			10.5	☉	☾	☾	☾
Fuerteventura (A)	30	16	21			11.0	☉		☉	☉
Lanzarote (A)	X	16	23			8.3	☉		☉	☉
Ceuta	21		17				●		●	●
Melilla	20	15	19			3.7	☉	☉	●	●

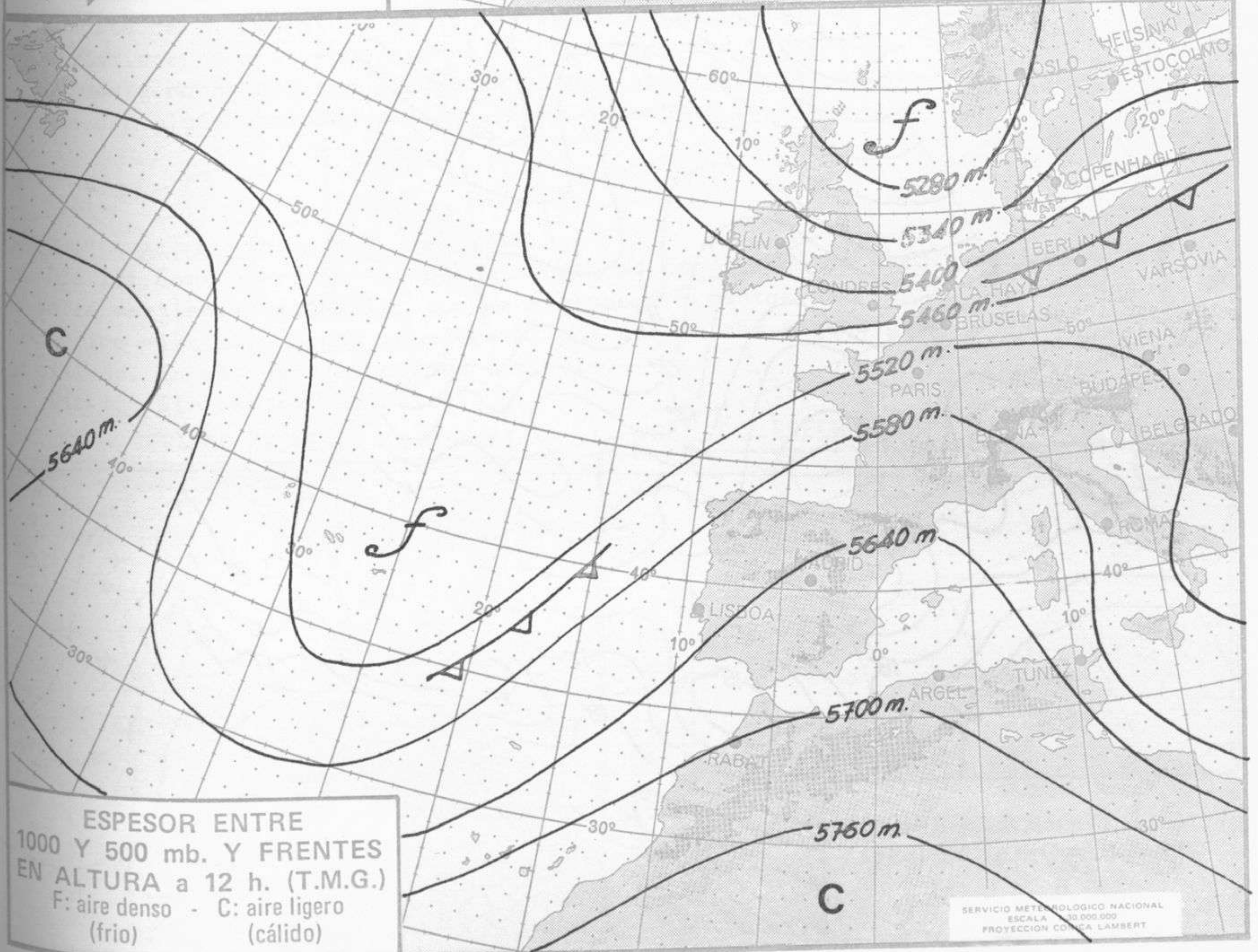
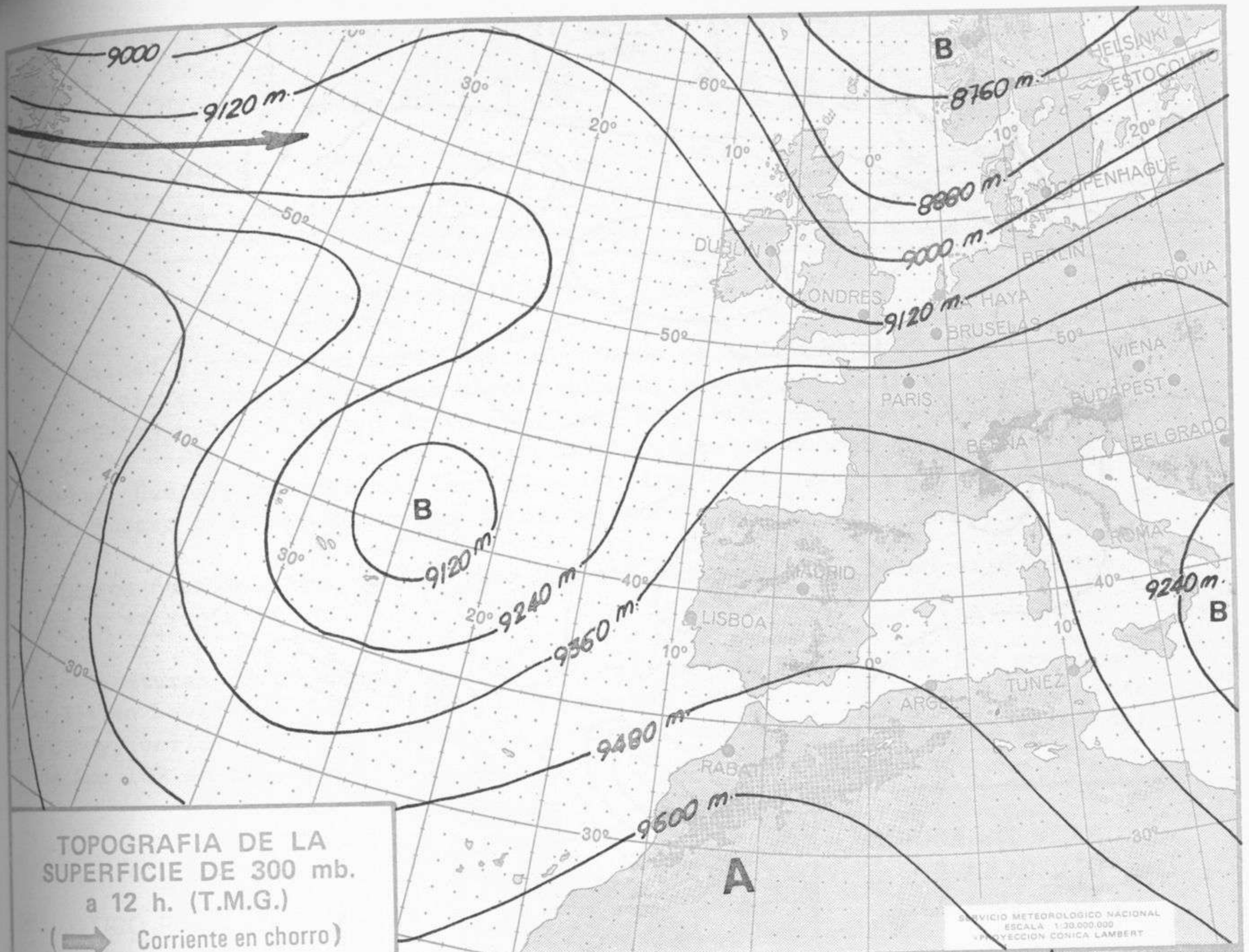


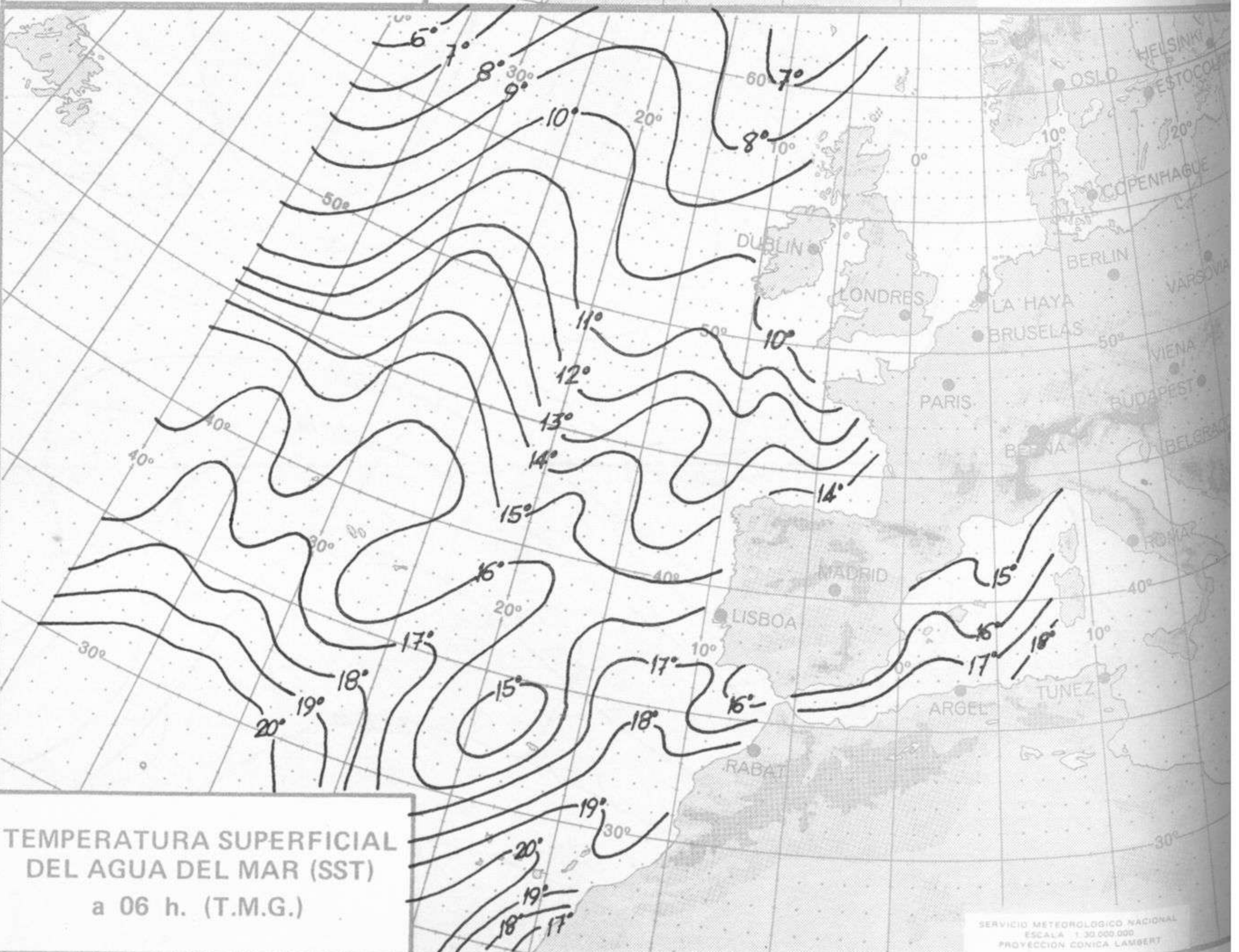
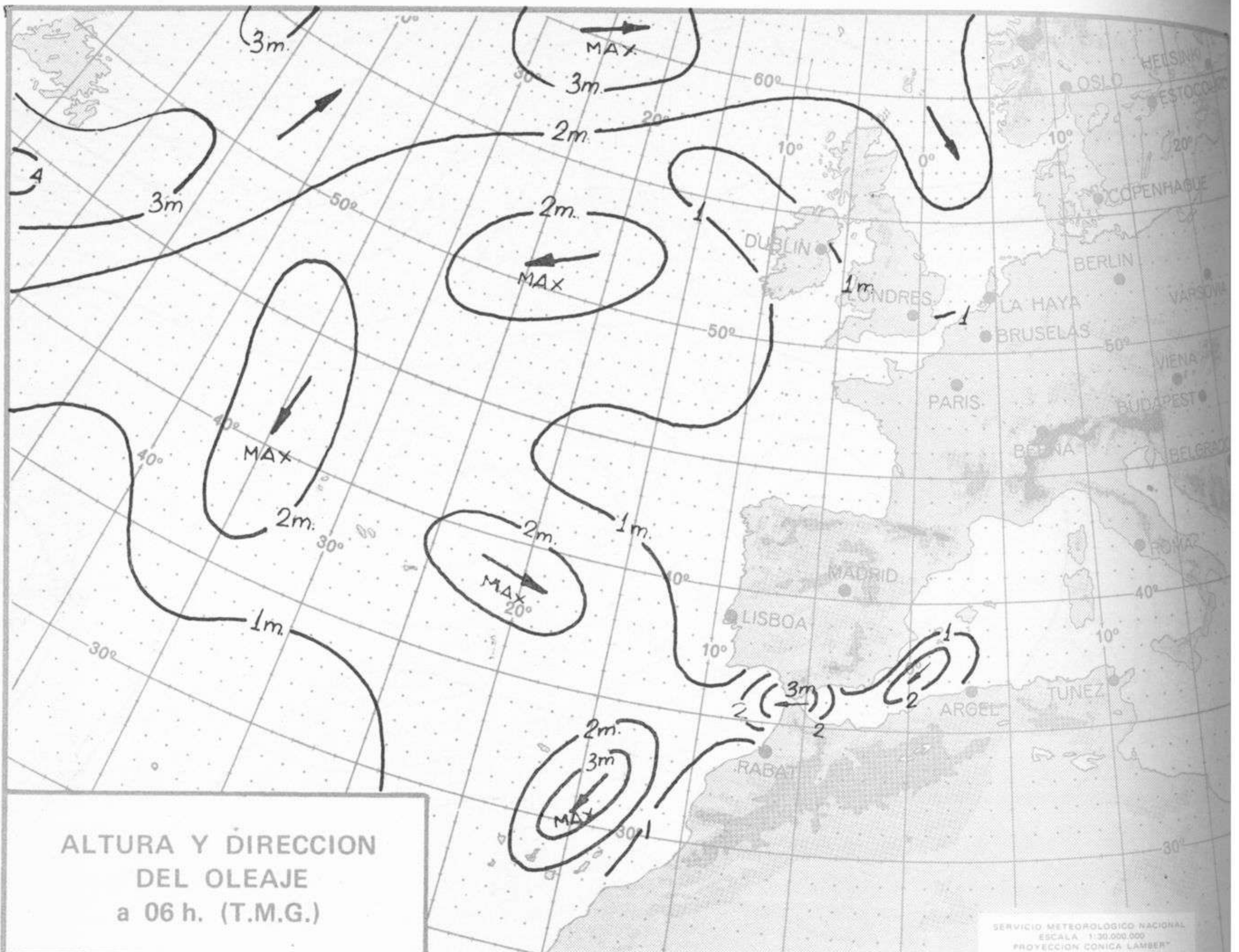


Dirección postal: Centro de Análisis y Predicción (Ciudad Universitaria), Apartado 285 - Madrid - 3 - (España) - Teléfono: 244 35 00
Fonometeo local: teléfono 094 - Fonometeo España: teléfono 232 69 40 de Madrid











COMPLEMENTO A LA INFORMACION TECNICA DIARIA



Dirección postal: Centro de Análisis y Predicción (Ciudad Universitaria), Apartado 285 - Madrid - 3 - (España) - Teléfono: 244 35 00
 Fonometeo local: teléfono 094 - Fonometeo España: teléfono 232 69 40 de Madrid

MADRID, Lunes 14 de MAYO de 1973

		R A D I O S								O N D E O S															
		Sondeos a 00 horas (TMG)								Sondeos a 12 horas (TMG)															
		Presiones tipo				Puntos notables				Presiones tipo				Puntos notables											
		PPP	hhh	TT	DD	dd	ff	PPP	TT	DD	PPP	TT	DD	bpp	hhh	TT	DD	dd	ff	PPP	TT	DD	PPP	TT	DD
La Coruña 08.001	1000													1000											
	850													850											
	700													700											
	500													500											
	400													400											
	300													300											
	250													250											
	200													200											
	150													150											
	100													100											
Madrid / Barajas 08.221	1000		175					948	15	63				1000	162					948	22	65			
	850	1560	14	59	18	09		919	20	61				850	1558	15	57	13	08	875	14	62			
	700	3152	0	58	21	08		720	1	56				700	3157	1		21	15	844	16	69			
	500	5780	-16	57	28	15		657	-2	63				500	5800	-14		25	22	700	1				
	400	7410	-29	44	26	19		559	-10	65				400	7450	-27		26	30	672	2				
	300	9420	-44		27	17		450	-22	45				300	9450	-44		25	45	507	-14				
	250	10610	-54		28	40		317	-40	41				250	10650	-53		26	65	354	-34				
	200	12010	-66		28	35		186	-69					200	12060	-63		26	22	256	-53				
	150	13760	-61		29	40		154	-61					150	13840	-59		26	36	188	-65				
	100							122	-62					100	16360	-62		26	18	155	-59				
Palma de Mallorca / San Bonet 08.302	1000		13	03	25	04		1019	11	17				1000											
	850	1574	10	50	16	06		990	15	00				850	1574	8	59	08	12	852	7	57			
	700	3167	3		34	16		727	5	67				700	3167	3		30	10	822	10	75			
	500	5800	-14		30	25		468	17					500	5800	-14		28	16	551	-8				
	400	7450	-27		32	23		292	-45					400	7460	-26		30	25	264	-48				
	300	9460	-44		32	29		203	-61					300	9470	-41		28	35	165	-64				
	250	10660	-52		32	35		174	-63					250	10690	-49		28	29	140	-59				
	200	12070	-62		32	49		113	-58					200	12130	-57		29	56	102	-61				
	150	13950	-62		32	47								150	13920	-61		28	45						
	100													100	16450	-61		29	17						
Santa Cruz de Tenerife 60.020	1000													1000											
	850													850											
	700													700											
	500													500											
	400													400											
	300													300											
	250													250											
	200													200											
	150													150											
	100													100											

V I E N T O					A L T I T U D											
Estación	Tipo de Sonda	Indicativo	dia/hora	Tierra dd ff	1.000m dd ff	1.500m dd ff	2.000m dd ff	3.000m dd ff	4.000m dd ff	5.500m dd ff	7.000m dd ff	9.000m dd ff	10.500m dd ff	12.000m dd ff	13.500m dd ff	16.000m dd ff

Estaciones	SYNOPSIS de 00 horas (T.M.G.)							SYNOPSIS de 06 horas (T.M.G.)							
	II	III	IV	V	VI	VII	VIII	II	III	IV	V	VI	VII	VIII	
LA CORUÑA	07005	70000	6 022	13212	20246	10103	70000=	07003	70000	70022	14305	40737	07616	70003	94103=
LUCE P. CENTRO	08042	50000	70021	19413	06956	06101	70000=	08042	40000	80021	18010	35531	08801	70010	94105=
SANTIAGO DE C. (A)	05045	50000	70021	19014	24530	11213	70000 82630=	05045	31134	74021	16013	14530	11611	70012	94130=
VIGO (A)								05053	40000	70021	19112	43510	12207	69553	70012=
PONFERRADA								08014	30000	60000	21610	00901	07337	70011	94116=

Estaciones	SYNOPSIS de 12 horas (T.M.G.)							SYNOPSIS de 18 horas (T.M.G.)						
	II	III	IV	V	VI	VII	VIII	II	III	IV	V	VI	VII	VIII
LA CORUÑA	08008	20000	70011	12673	11601	11807	70000=	08009	73516	63031	11828	39566	09107	70026=
LUCE P. CENTRO	05045	02712	75020	15021	00900	12400	70000=	05045	60000	80021	14022	43625	13603	70026=
SANTIAGO DE C. (A)	05053	52302	70031	15723	58500	15715	69542 70000=	05053	72705	75031	15019	33511	13600	70021 93820=
VIGO (A)								08053	72302	90031	12925	11577	12703	63522 70027=
PONFERRADA								08014	30000	56301	17616	35541	15302	70020=