



BOLETIN DIARIO

AÑO XXII
2ª Epoca
Núm. 25.

MADRID, JUEVES 25 de ENERO de 1.973

Dirección postal: Centro de Análisis y Predicción (Ciudad Universitaria), Apartado 285 - Madrid - 3 - (España) - Teléfono: 244 35 00
Fonometeo local: teléfono 094 - Fonometeo España: teléfono 232 69 40 de Madrid

TIEMPO PASADO (de 12 horas de ayer a 12 horas, T.M.G., de hoy):

Nubosidad y precipitaciones: La nubosidad fué abundante en el Cantábrico con precipitaciones moderadas en Guipúzcoa, y estuvo nuboso con alguna precipitación débil en el Duero, alto Ebro, Cataluña, norte de Levante y puntos de Baleares. En el resto la nubosidad fué escasa o nula. Se han formado nieblas en el interior de Galicia, puntos del Ebro y en ambas mesetas.

Vientos fuertes: Sólo se registraron algunas rachas del norte con 65 Kms. en Menorca.

Temperaturas destacables: Las temperaturas medias aumentaron en toda España. Las máximas de ayer oscilaron entre 24ª en Castellón y 5ª en Segovia, y hoy las mínimas de 3ª bajo cero en Ciudad Real y Albacete a 11ª en Gijón. En Canarias hubo temperaturas comprendidas entre 13 y 20ª.

PRONOSTICO PARA MAÑANA:

Nuboso con algunas precipitaciones en el Cantábrico en el nordeste y Baleares. Nubes bajas y nieblas durante la mañana en el Duero. En las demás regiones cielo poco nuboso.

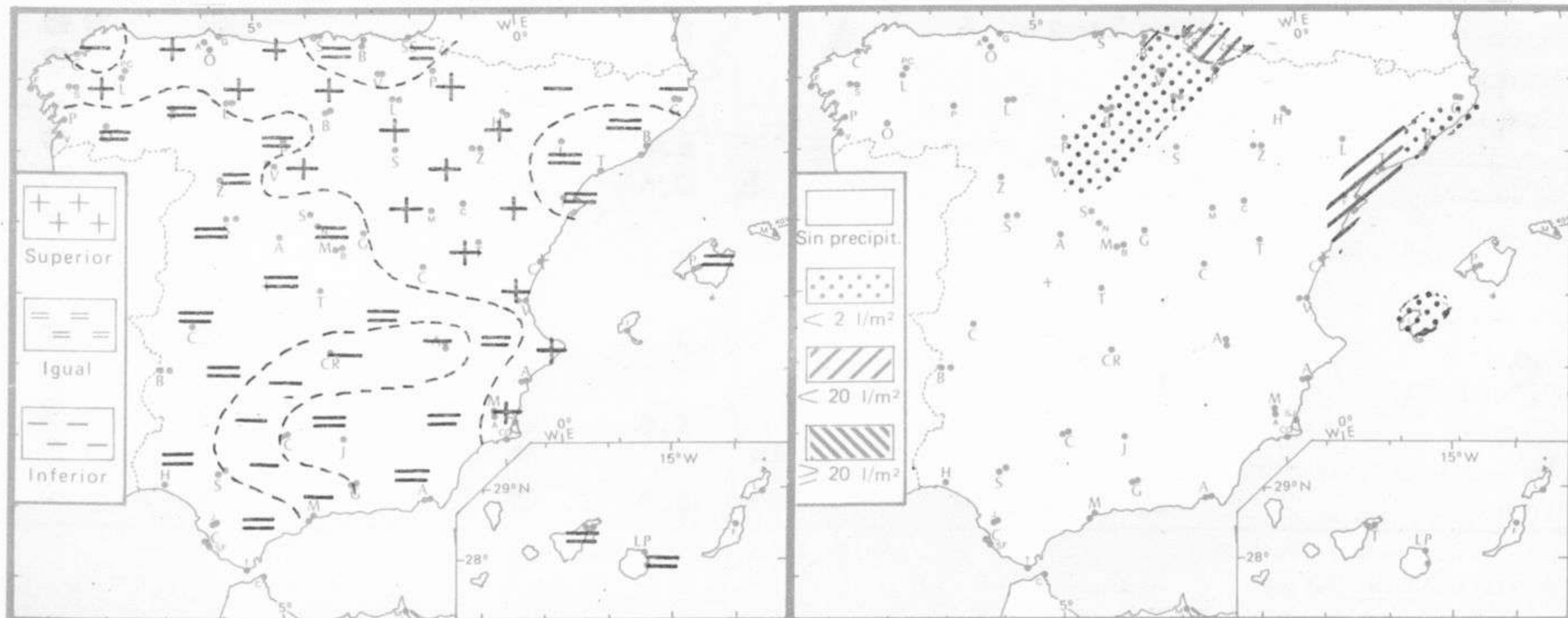
TENDENCIA PARA LOS DIAS 27 Y 28.

Día 27: Precipitaciones débiles en el Cantábrico. Nuboso con algunas precipitaciones aisladas en el área mediterránea. Aumento de la nubosidad en el Centro. Poco nuboso en las demás regiones, con nieblas durante la mañana.

Día 28: Continuará con análogas características.

NIVEL TERMICO RESPECTO AL NORMAL

AREAS CON PRECIPITACION (12 h. ayer a 12 h. hoy)

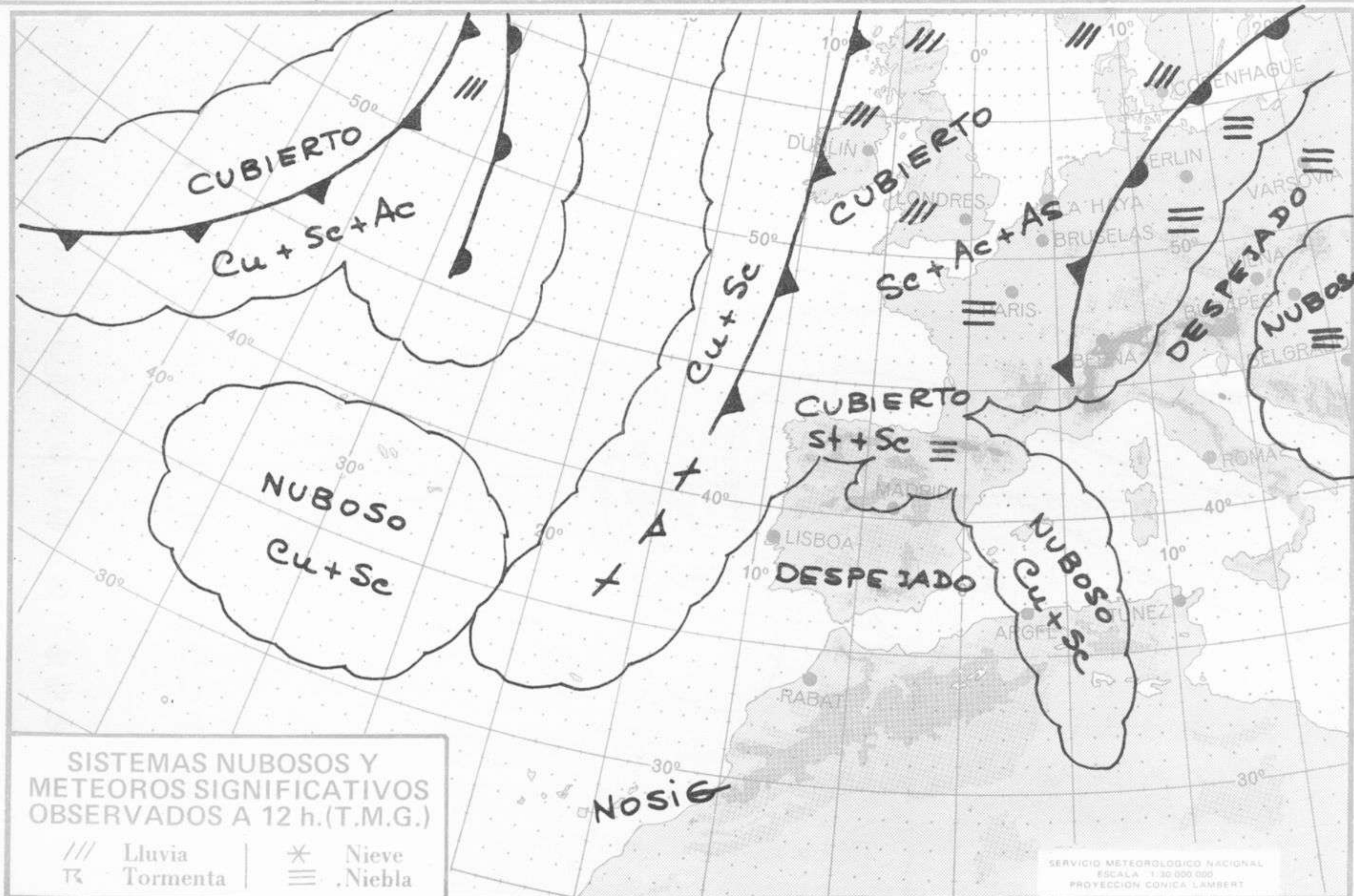


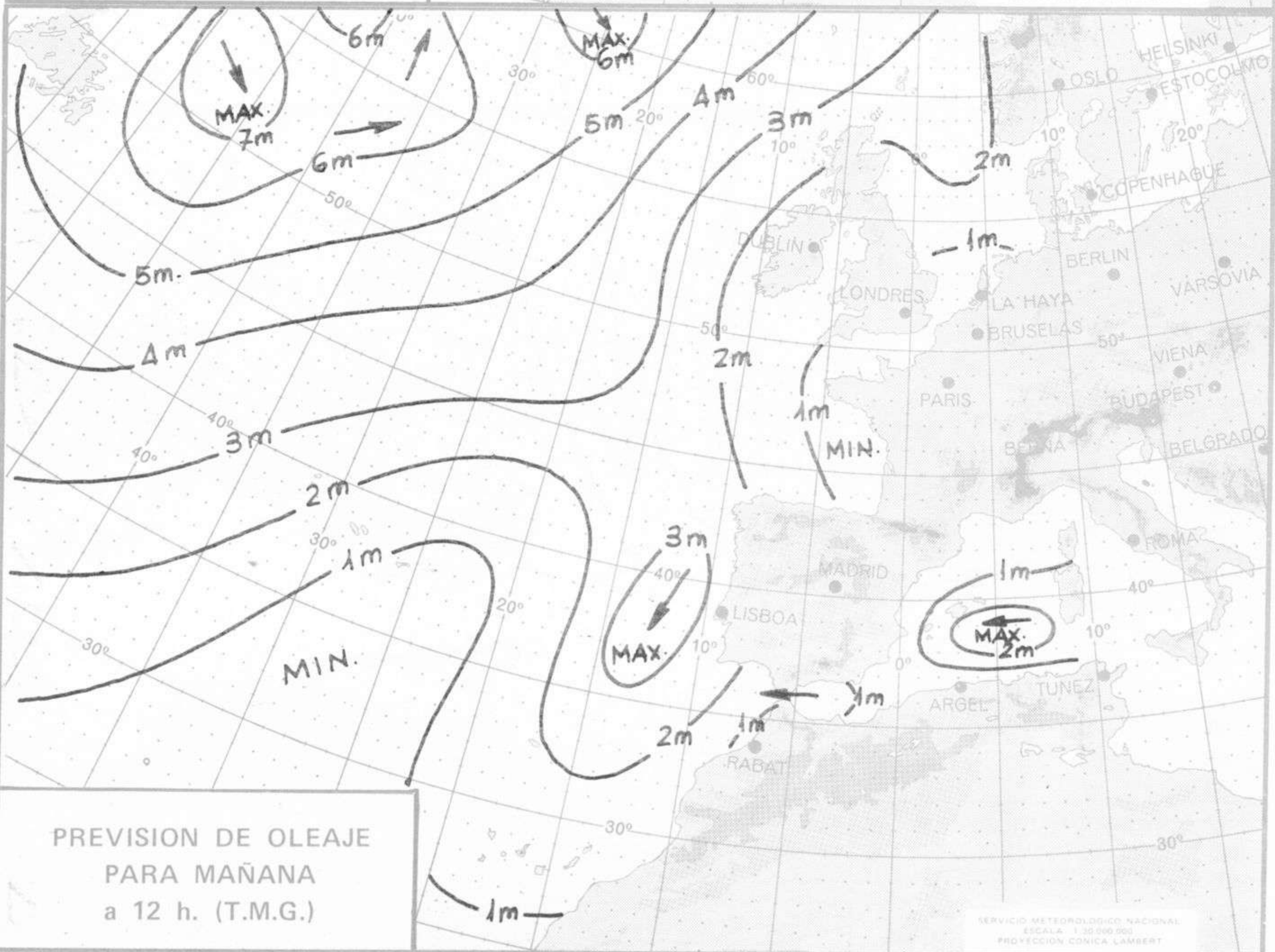
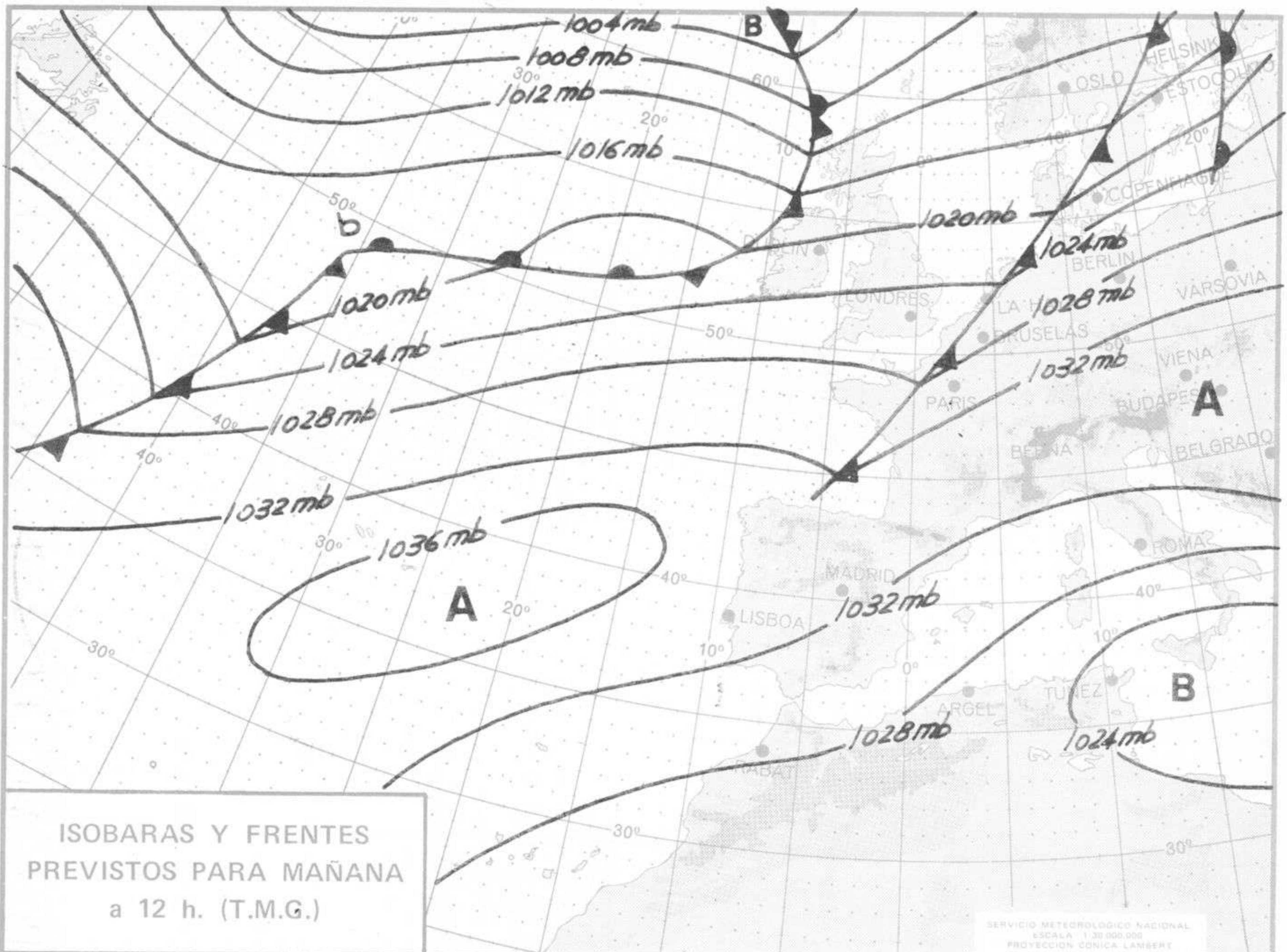
Estaciones	Temperaturas (°C)			Precipitación (l/m²)		Horas de sol ayer	Meteoros significativos			
	Máxima de ayer	Mínima de hoy	12 horas de hoy	06 ayer a 06 hoy	Hoy 06-12		18 horas de ayer	00 horas de hoy	06 horas de hoy	12 horas de hoy
La Coruña	14	4	11				○	○	○	☀
Monteventoso	16	8	10				○			☀
Lugo (Punto Centro)	14	3	4			6.1	○	☀	☀	☀
Santiago de Compostela (A)	16	1	12			9.2	○	○	○	○
Pontevedra	17	5				8.4	○		○	
Vigo (A)	15	5	10				○	○	○	○
Orense	16	1	4				○		☀	☀
Ponferrada	11	0	3				○		☀	☀
Asturias (A)	12	9	10			0.0	●		●	☀
Gijón	13	11	13			0.0	●	●	●	☀
Santander (A)	12		14	1			●		○	☀
Santander	11	8	12	2		0.0	●	●	○	☀
Bilbao (A)	12	8	12	6	1	0.0	●	☀	●	☀
San Sebastian/Igueldo	10	8	8	22		0.0	●	●	☀	☀
San Sebastian (A)	12	9	10	18	ip	0.0	●	●	☀	☀
León (A)	13	1	8			8.7	○	○	○	☀
Zamora	9	4	6			0.3	●		☀	☀
Palencia	8	4	6			0.6	☀		☀	☀
Burgos (A)	7	-1	6	ip	ip	0.0	●	☀	●	☀
Burgos		5	7			0.0			●	☀
Valladolid (A)	9	2	5			0.7	☀		☀	☀
Valladolid	10	4	7			0.0	☀	☀	●	☀
Soria	11	0	6			6.4	☀		☀	☀
Salamanca (A)	7	5	6			0.0	●	●	●	☀
Avila	7	3	3			1.2	☀		☀	☀
Segovia	5	3	4			1.2	☀		☀	☀
Navacerrada	5	2	7			8.6	○		○	☀
Madrid/Barajas	14	-1	10			9.1	○	○	○	☀
Madrid (Cdad.Universitaria)	15	0	12				○	○	○	☀
Guadalajara	14	3					○		○	☀
Toledo	15	4	9			9.2	☀		○	☀
Cuenca	14	-1	10			8.3	○		○	☀
Molina de Aragón	11	2	7			1.5	☀		●	☀
Ciudad Real	12	-3	8			9.1	○	○	☀	☀
Albacete (A)	12	-3	9			10.0	○	○	○	☀
Cáceres	13	6	11				○	○	○	☀
Badajoz (A)	16	2	11			8.3	○		○	☀
Vitoria (A)	9	7	10	1	ip		●		☀	☀
Logroño	12	6	12			1.2	☀		☀	☀
Logroño (A)	12	7	11			2.7	☀	☀	☀	☀
Pamplona	11	8	13			4.2	●		☀	☀
Huesca (A)	17	2	6			8.8	○		☀	☀
Daroca	13	1	4			0.1	☀		●	☀
Zaragoza (A)	15	8	8				○	○	○	☀
Zaragoza	14	8	9			8.4	○		○	☀
Calamocha	12	4	7			0.6	●	●	●	☀
Teruel	10	5	8				☀		●	☀
Lérida	14	2	8			9.2	☀		●	☀
Gerona (A)	17	3					☀		●	☀
Barcelona	15	10	11			8.3	☀		●	☀
Barcelona (A)	15	8	11	ip			☀	●	●	☀
Reus (A)	19	7	9			9.6	☀		☀	☀
Tarragona	17	6	10		ip		☀		●	☀
Tortosa	19	6	10		3	8.9	☀		●	☀

SIMBOLOS UTILIZADOS EN LOS CUADROS DE METEOROS SIGNIFICATIVOS

- ☉ Llovizna ☁ Neblina ⚡ Relámpagos ▲ Granizo ○ Despejado ☁ Nuboso ↙ NW 30 nudos ↘ NE 35 nudos
- ☔ Lluvia ☁ Niebla ⚡ Tormenta * Nieve ☉ Poco nuboso ● Cubierto ↙ SW 50 nudos ↘ SE 65 nudos

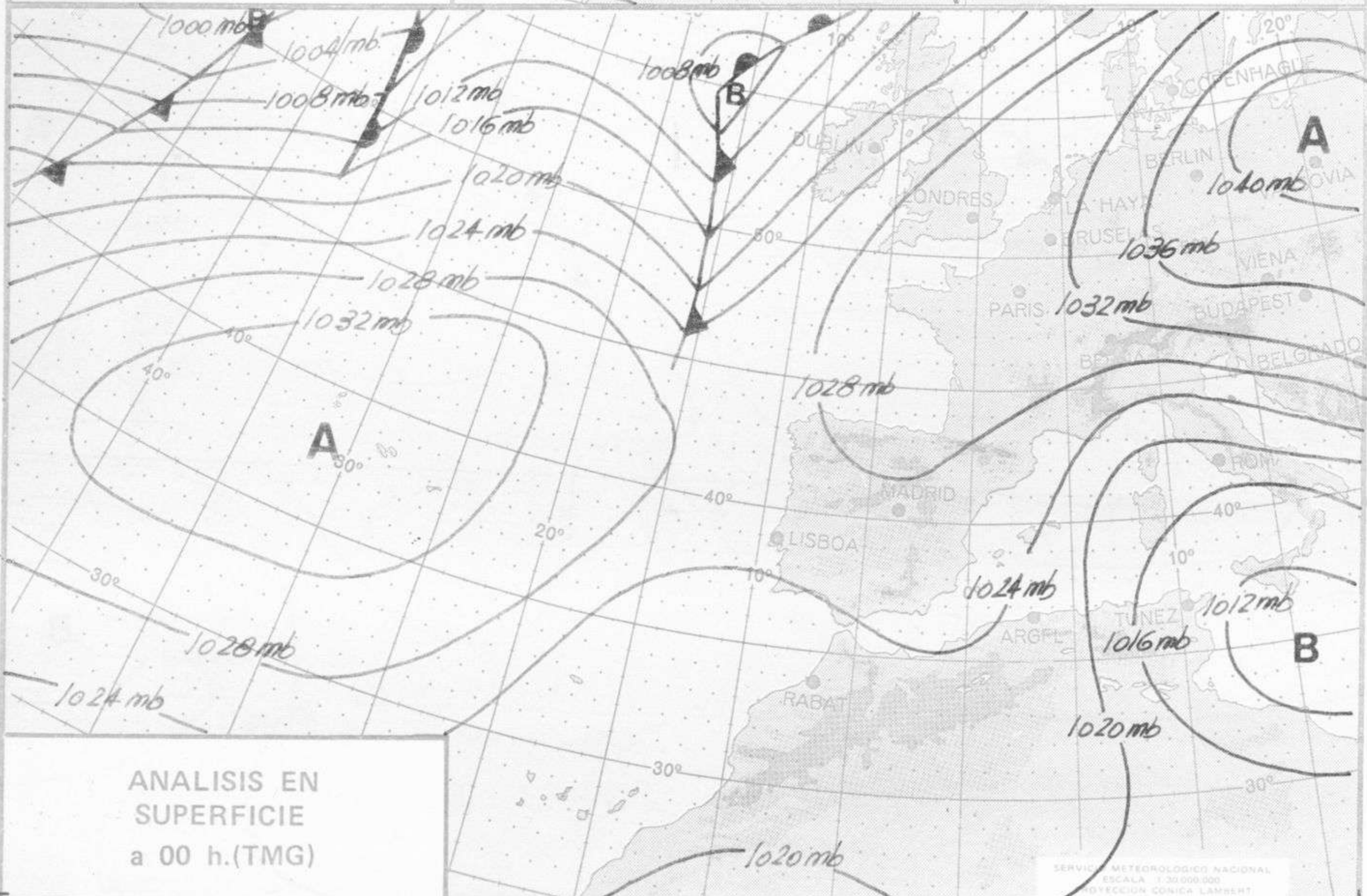
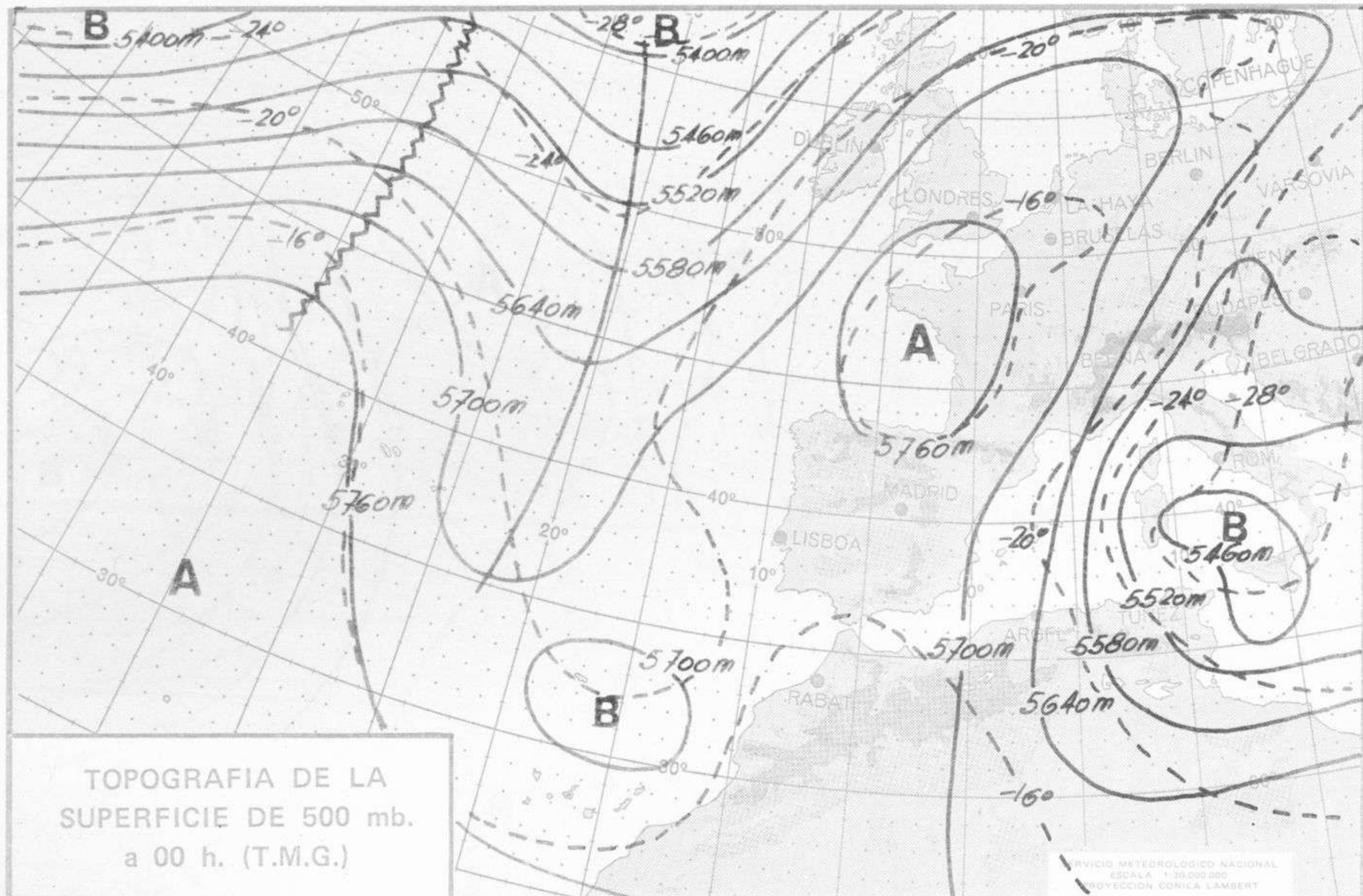
Estaciones	Temperaturas (°C)			Precipitación (l/m ²)		Horas de sol ayer	Meteoros significativos			
	Máxima de ayer	Mínima de hoy	12 horas de hoy	06 ayer a 06 hoy	Hoy 06-12		18 horas de ayer	00 horas de hoy	06 horas de hoy	12 horas de hoy
Castellón de la Plana	24		10		4		○		●	●
Valencia (A)	21	2	10			9.0	○	○	○	●
Valencia	22						○			
Alicante (A)	19	4	14			9.5	○	○	○	●
Alicante	19	8				9.4	○		○	
Murcia (A)	19	1	14			9.8	○		○	○
Murcia	20	4	15			9.3	○		○	○
Cartagena	15	8	12				○			○
San Javier	17	5	13			9.3	○		○	○
Sevilla (A)	16	4	13			9.8	○	○	○	○
Córdoba (A)	16	2	12			9.8	○	○	○	○
Jaén										
Granada (A)	13	0	9			8.6	○	○	○	○
Huelva	18	5	14			8.3	○		○	○
Jerez de la Frontera (A) ...	17	2	14				○	○	○	○
Cádiz	16	8	14			9.5	○		○	○
San Fernando	17	7	16			9.5	○		○	○
Tarifa	15	13	16			9.6	○		○	○
Málaga (A)	15	2	15			8.4	○	○	○	○
Almería (A)	17	7	18			9.5	○	○	○	○
Palma de Mallorca (A)	13	9	13	1		0.4	●	○	○	○
Mahón (A)	14	9	12	ip		6.0	○	○	○	○
Ibiza (A)	17	9	13			7.0	○	○	○	○
Santa Cruz de Tenerife (A)...	15	8	15			8.4	○	○	○	○
Santa Cruz de Tenerife	20	13	19			8.7	○		○	○
Las Palmas (A)	X	14	18			9.5	○	○	○	○
Fuerteventura (A)	19	11	18			9.5	○		○	○
Lanzarote (A)	19	11	19			9.4	○		○	○
Ceuta	15	6	14			8.2	○		○	○
Melilla	15	6	16			9.7	○		○	○

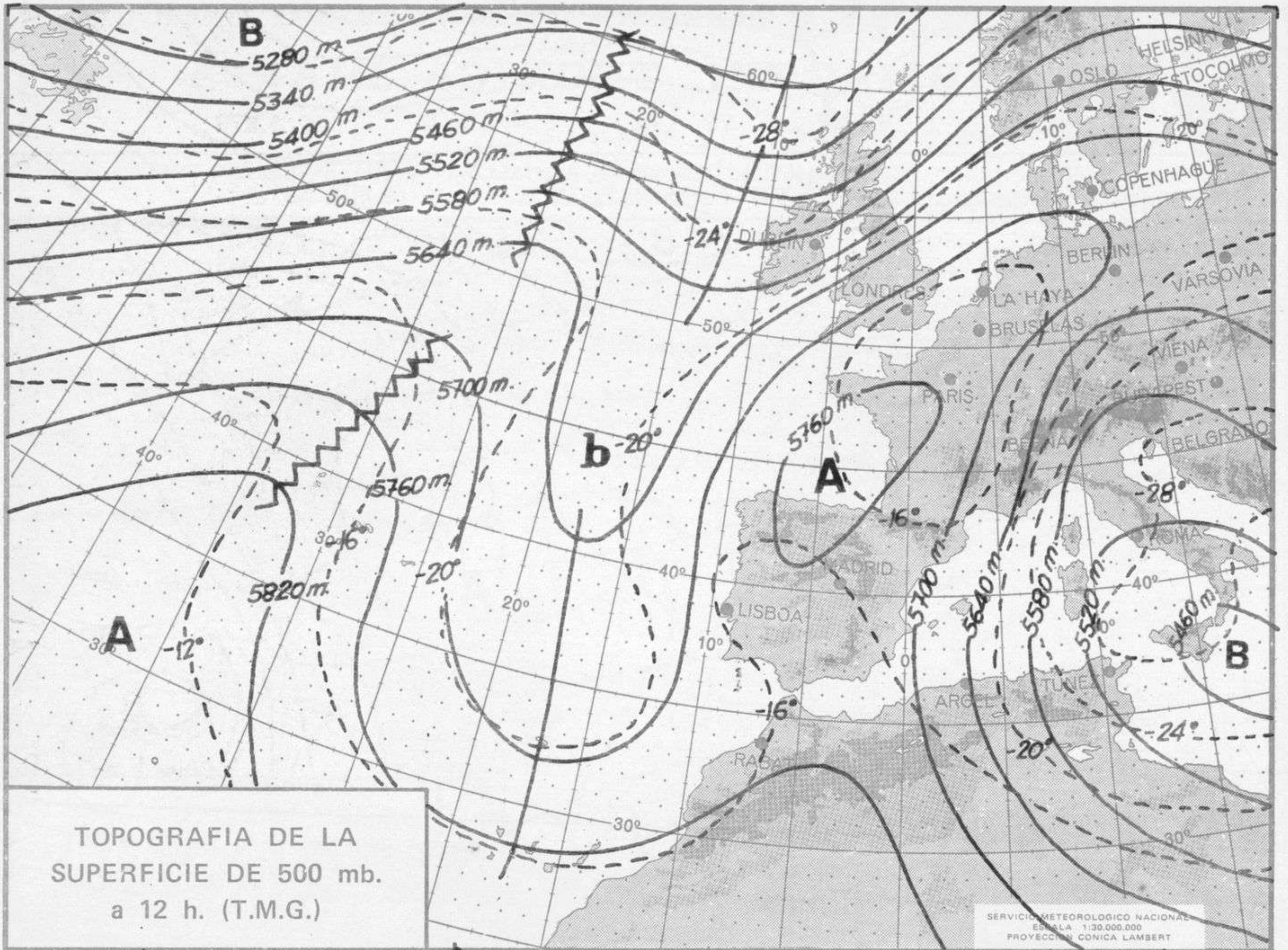






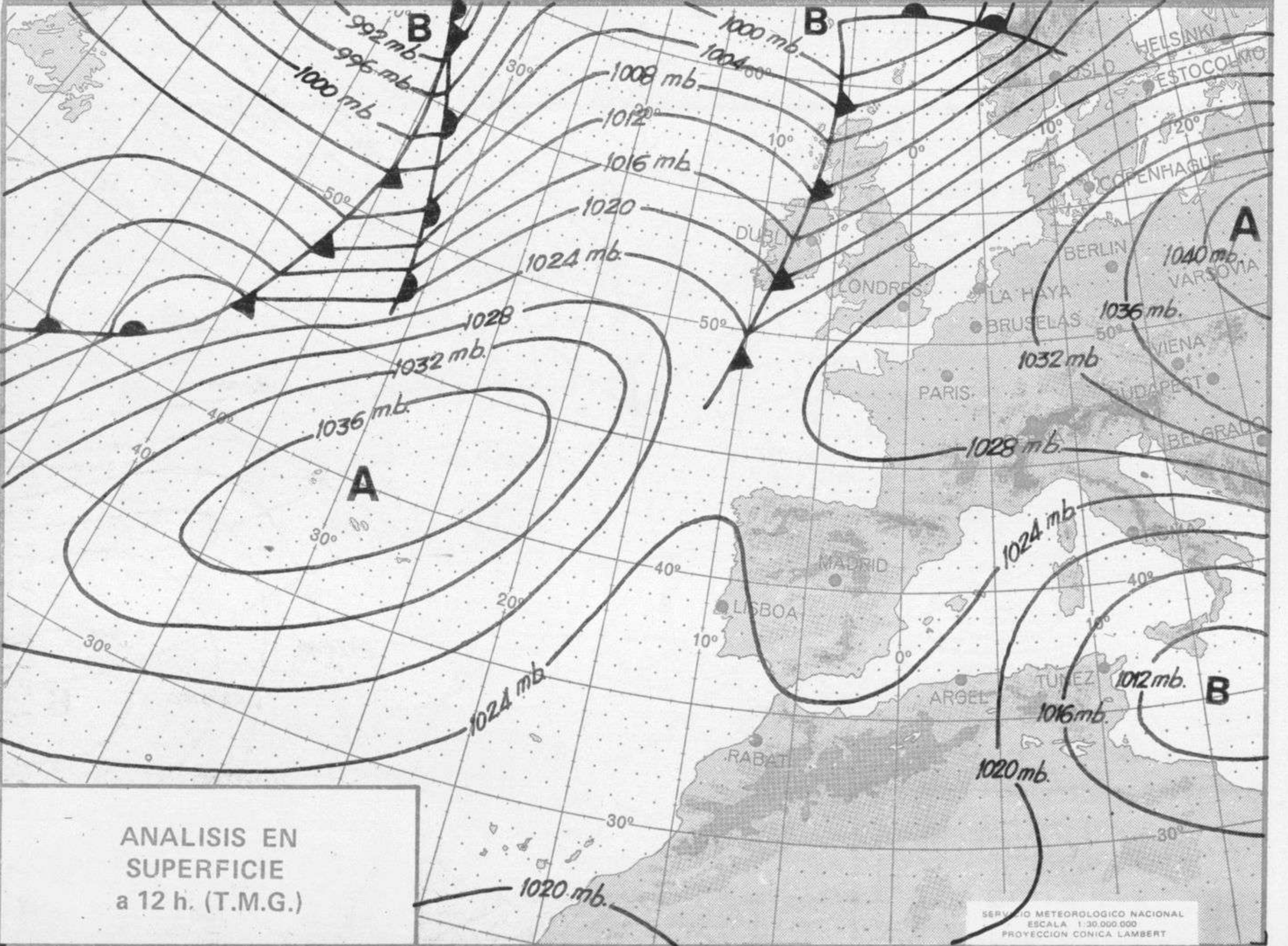
Dirección postal: Centro de Análisis y Predicción (Ciudad Universitaria), Apartado 285 - Madrid - 3 - (España) - Teléfono: 244 35 00
Fonometeo local: teléfono 094 - Fonometeo España: teléfono 232 69 40 de Madrid





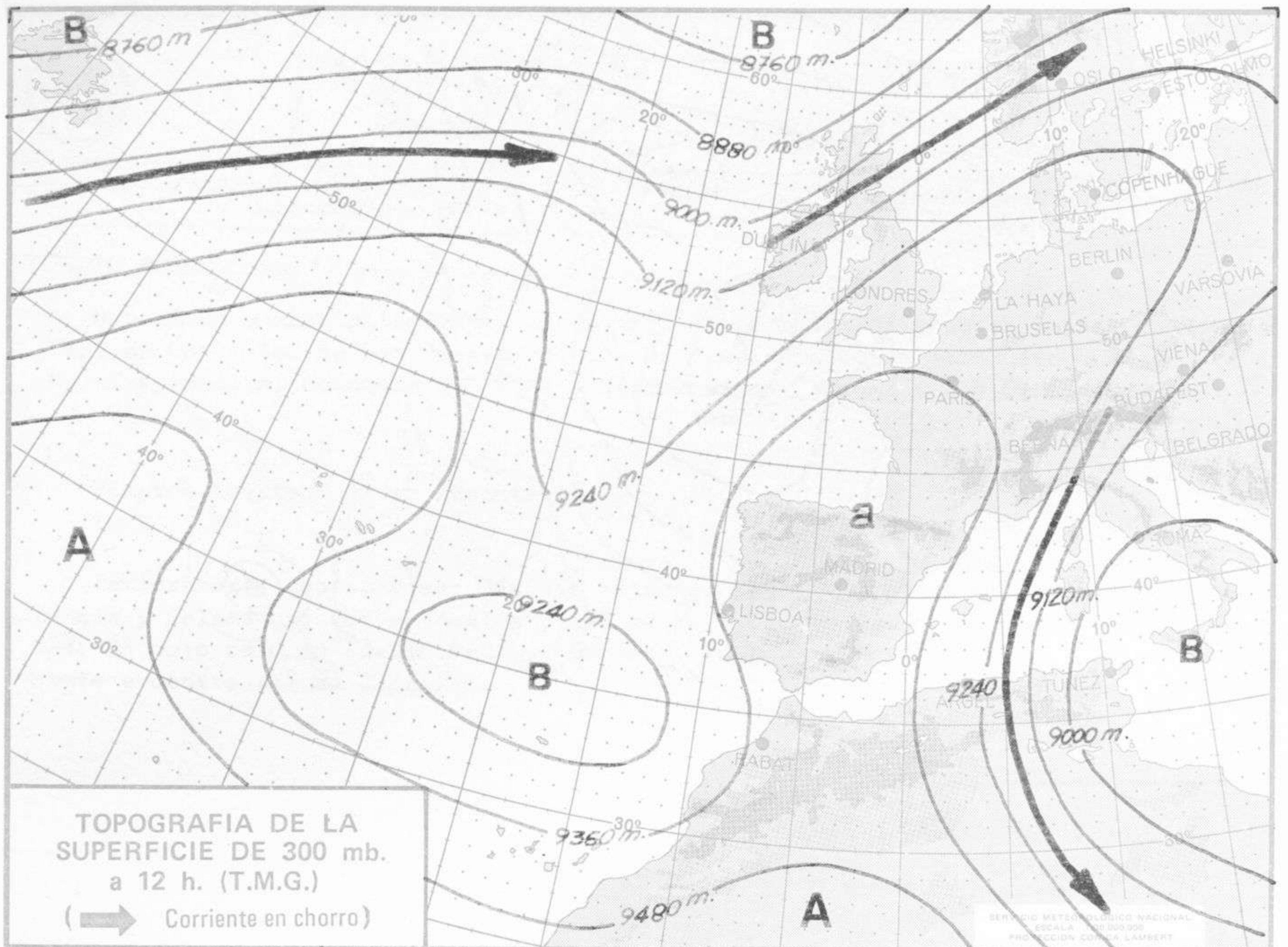
TOPOGRAFIA DE LA SUPERFICIE DE 500 mb. a 12 h. (T.M.G.)

SERVICIO METEOROLÓGICO NACIONAL
 ESCALA 1:30.000.000
 PROYECCION CONICA LAMBERT

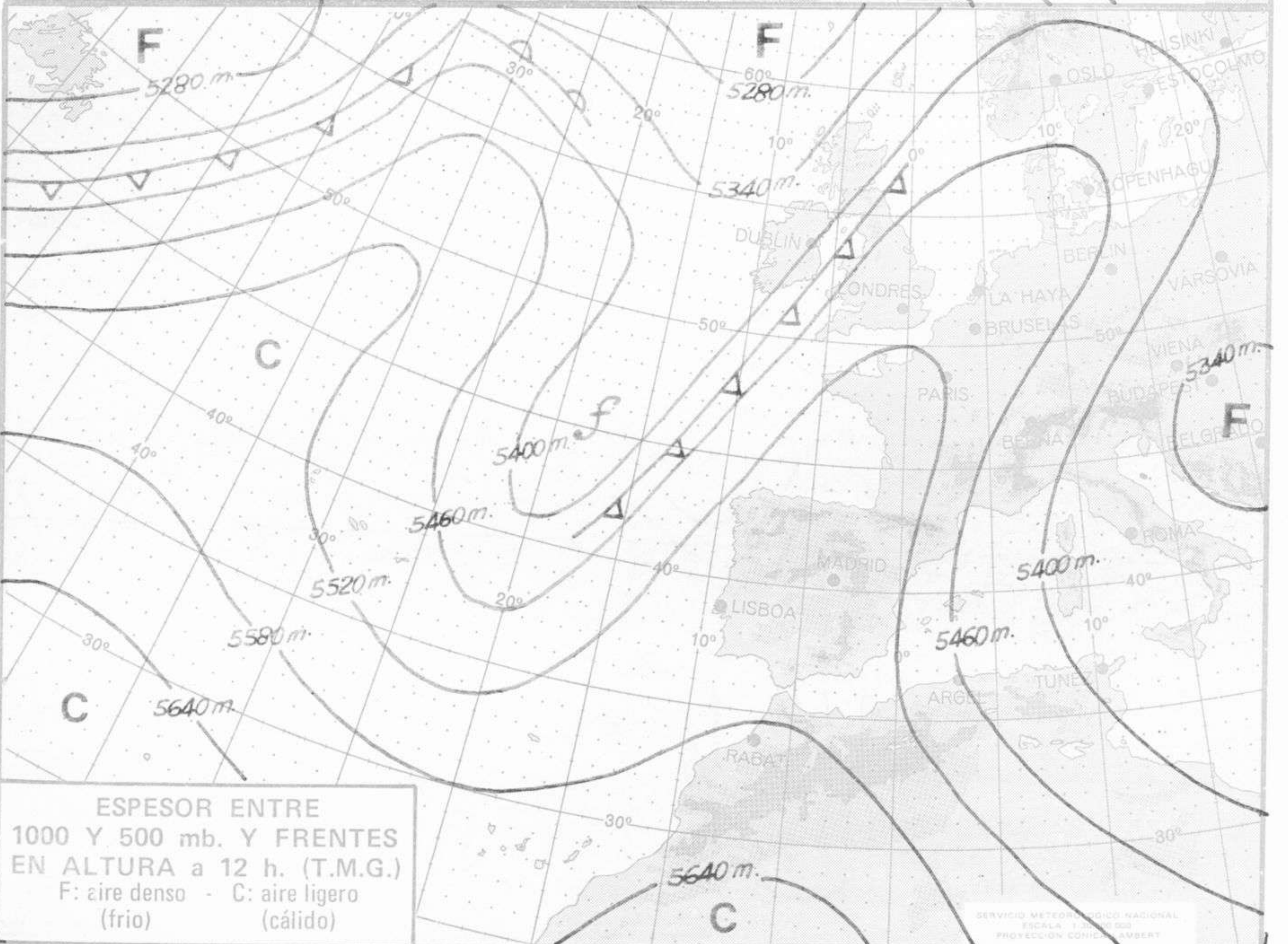


ANALISIS EN SUPERFICIE a 12 h. (T.M.G.)

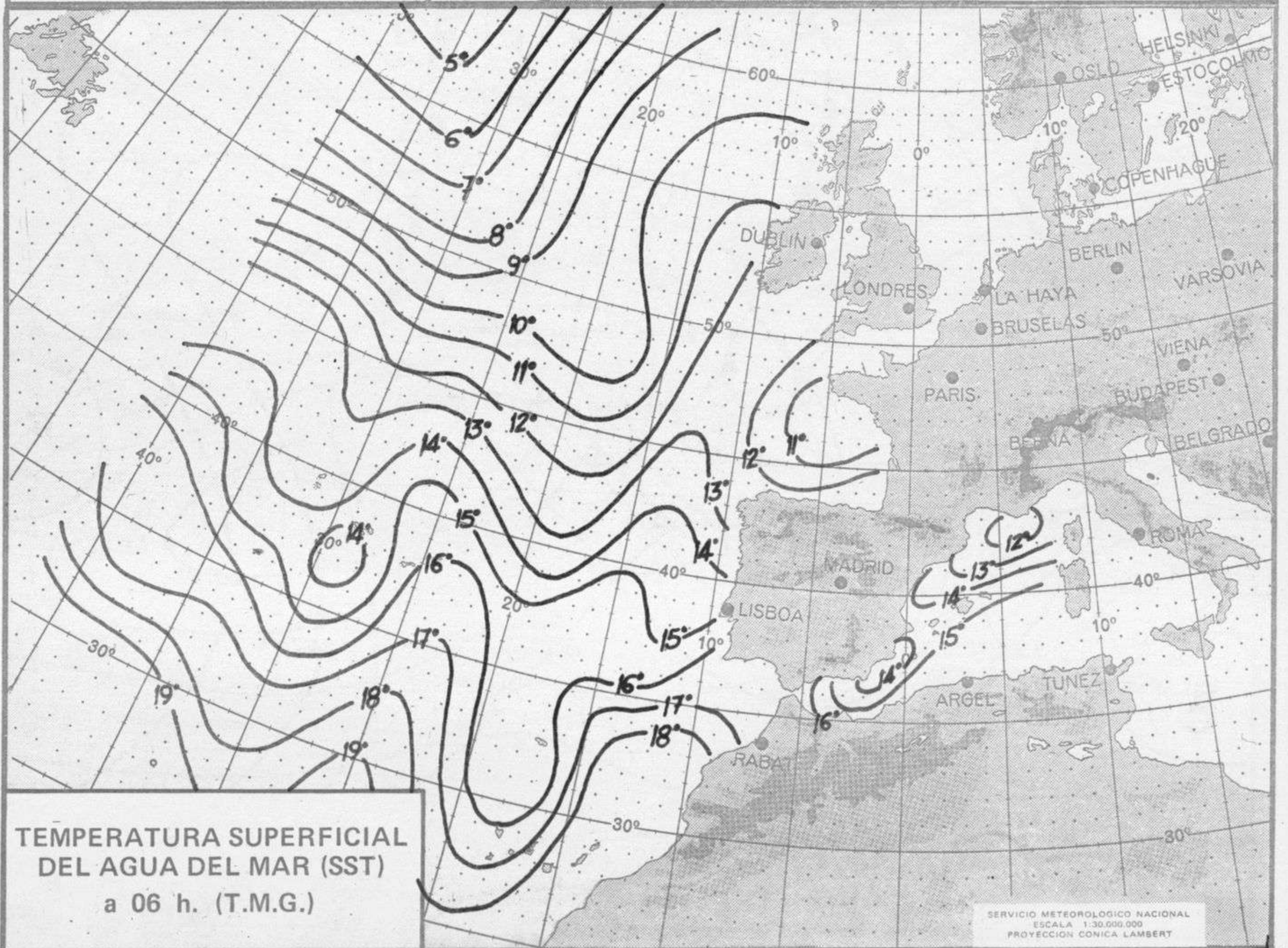
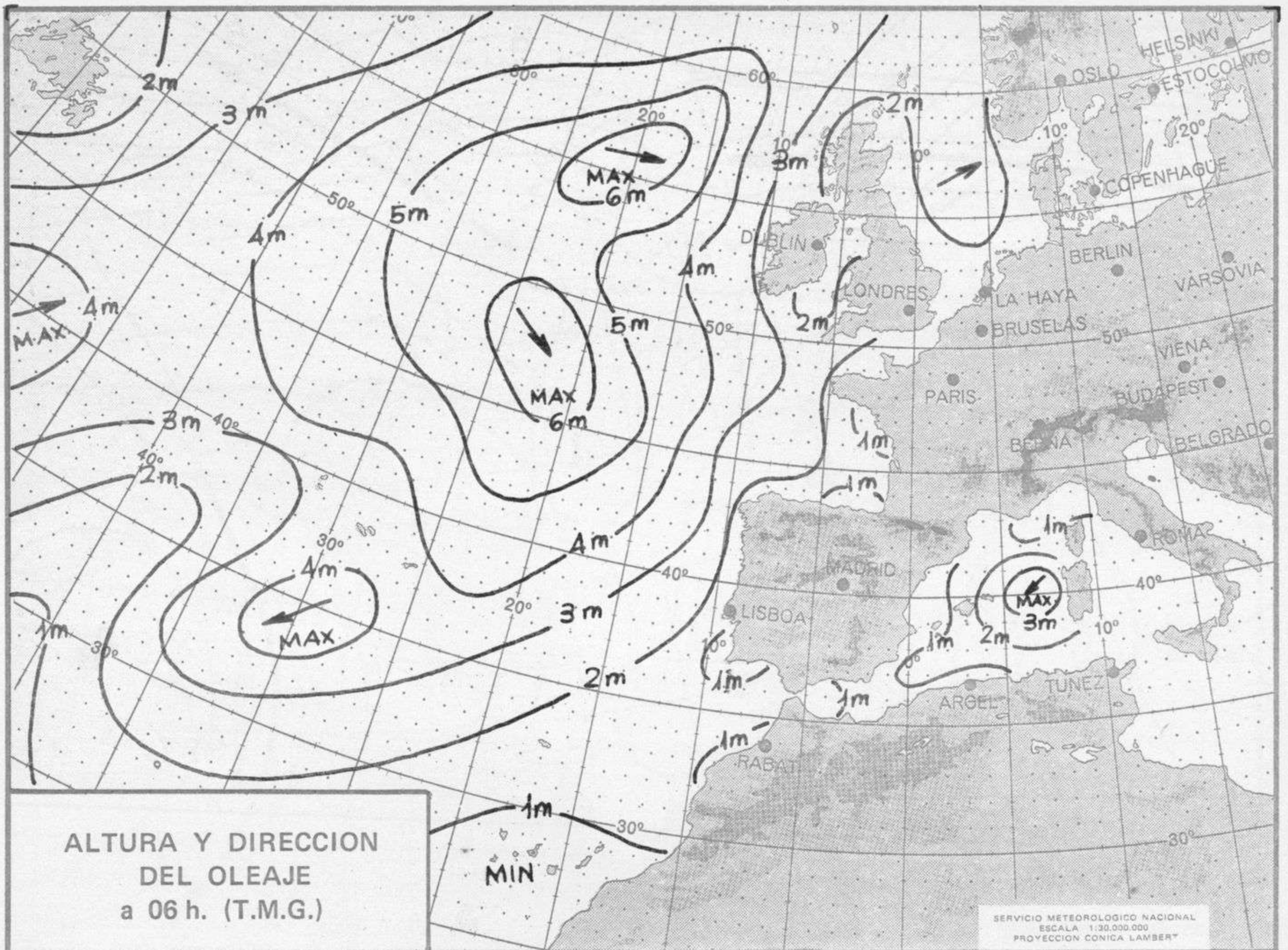
SERVICIO METEOROLÓGICO NACIONAL
 ESCALA 1:30.000.000
 PROYECCION CONICA LAMBERT



SERVICIO METEOROLÓGICO NACIONAL
 ESCALA 1:100 000 000
 PROYECCIÓN CONFORME LAMBERT



SERVICIO METEOROLÓGICO NACIONAL
 ESCALA 1:100 000 000
 PROYECCIÓN CONFORME LAMBERT





COMPLEMENTO A LA INFORMACION TECNICA DIARIA



Dirección postal: Centro de Análisis y Predicción (Ciudad Universitaria), Apartado 285 - Madrid - 3 - (España) - Teléfono: 244 35 00
 Fonometeo local: teléfono 094 - Fonometeo España: teléfono 232 69 40 de Madrid

MADRID, Jueves 25 de ENERO de 1.973

R A D I O S O N D E O S																VIENTO EN ALTITUD		
LA CORUÑA 08 001				MADRID / BARAJAS 08 221				PALMA DE M. / SON BONET 08 302				SANTA CRUZ DE TENERIFE 60 020				Estación		
Sondeo a 00 h. (T.M.G.)				Sondeo a 00 h. (T.M.G.)				Sondeo a 00 h. (T.M.G.)				Sondeo a 00 h. (T.M.G.)				Indicativo		
PPP	hhh	TT	DD dd ff	PPP	hhh	TT	DD dd ff	PPP	hhh	TT	DD dd ff	PPP	hhh	TT	DD dd ff	Altitud	dd ff	dd ff
1.000	232	11	05 09 09	1.000	223			1.000	203	11	56 00 00	1.000	192	14	57 35 02	Tierra		
850	1581	6	07 14 03	850	1503	5	50 05 20	850	1535	2	24 32 12	850	1593	7	23 13	1.000		
700	3152	0	24 16 19	700	3135	1	05 25	700	3077	-5	56 33 39	700	3092	3	21 14	1.500		
500	5750	-19	26 17 10	500	5740	-18	07 30	500	5550	-20	31 47	500	5720	-17	53 26 35	2.000		
400	7370	-32	24 18 10	400	7370	-31	06 30	400				400	7350	-23	27 40	3.000		
300	9340	-48	19 19	300	9330	-47	02 20	300				300	9400	-40	27 00	4.000		
250	10520	-57	20 17	250	10520	-55	02 15	250				250	10520	-50	27 10	5.500		
200	11900	-65	21 15	200	11910	-62	36 15	200				200	12070	-50	26 55	7.000		
150	13650	-67	21 15	150	13710	-61	34 25	150				150	13940	-54	26 75	9.000		
100	16050	-72	25 18	100	16130	-67	31 25	100				100				10.500		
70				70	16240	-67	31 25	70				70				12.000		
50				50	20330	-XX		50				50				13.500		
30				30				30				30				16.000		
20				20				20				20				Estación		
10				10				10				10				Indicativo		
																Dir/hora		
																Tierra		
																1.000		
																1.500		
																2.000		
																3.000		
																4.000		
																5.500		
																7.000		
																9.000		
																10.500		
																12.000		
																13.500		
																16.000		
																Estación		
																Indicativo		
																Dir/hora		
																Tierra		
																1.000		
																1.500		
																2.000		
																3.000		
																4.000		
																5.500		
																7.000		
																9.000		
																10.500		
																12.000		
																13.500		
																16.000		

INFORMACION SINOPTICA DE ESPAÑA - Dia 25 de ENERO de 1973

Table with columns for 'Estaciones' (stations), 'SYNOPS de 00 horas (T.M.G.)' (synopsis at 00h), 'SYNOPS de 06 horas (T.M.G.)' (synopsis at 06h), 'SYNOPS de 12 horas (T.M.G.)' (synopsis at 12h), and 'SYNOPS de 18 horas (T.M.G.)' (synopsis at 18h). It lists data for various Spanish cities and regions.

Instituto Nacion...