



BOLETIN DIARIO

AÑO XXI
2ª Epoca
Núm. 341

MADRID, MIERCOLES 6 de DICIEMBRE de 1.972

Dirección postal: Centro de Análisis y Predicción (Ciudad Universitaria), Apartado 285 - Madrid - 3 - (España) - Teléfono: 244 35 00
Fonometeo local: teléfono 094 - Fonometeo España: teléfono 232 69 40 de Madrid

TIEMPO PASADO (de 12 horas de ayer a 12 horas, T.M.G., de hoy):

Nubosidad y precipitaciones: Cielo cubierto con estratos bajos o nieblas en ambas Mesetas. En Galicia la nubosidad fué abundante ayer por la tarde y durante la noche ha llovido con cierta intensidad. Más débilmente en Asturias y León. Durante la mañana se ha extendido la nubosidad y las precipitaciones a Santander y a puntos del Duero. Se han totalizado, 47 litros por metro cuadrado en Vigo (aeropuerto), 38 en Santiago y 24 en Orense.

Vientos fuertes: No se han registrado.

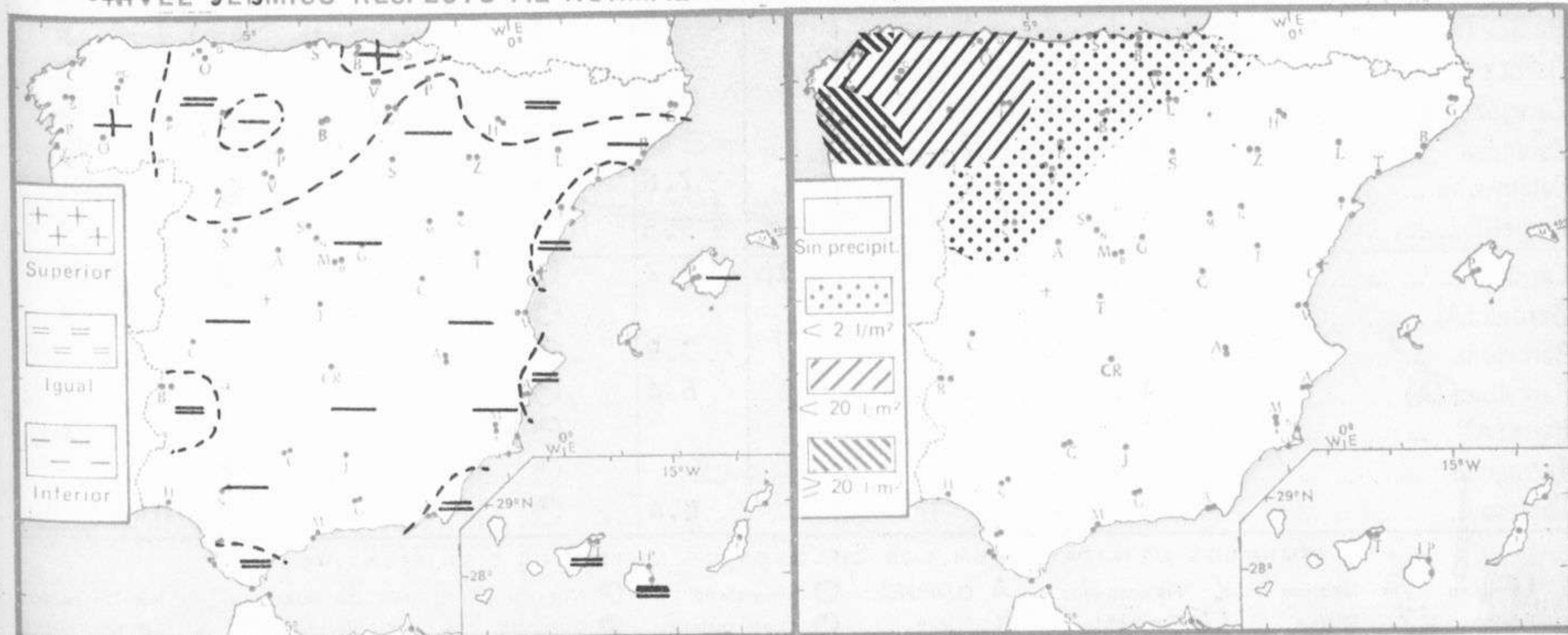
Temperaturas destacables: Se han mantenido inferiores a las normales en las zonas del interior e iguales o ligeramente superiores a ellas en las zonas costeras. Ayer la máxima peninsular la registró Castellón con 19º y hoy la mínima de 4º bajo cero en Avila, Cuenca y Segovia. A las 12 horas de hoy la más alta la registraba Almería con 17º y la más baja Cuenca con cero grados.

PRONOSTICO PARA MAÑANA:

Cielo muy nuboso o cubierto con lluvias o lloviznas en Galicia, Cantábrico occidental y Duero. En el resto de la vertiente atlántica cielo nuboso con nieblas y algunas lloviznas o lluvia débil. Poco nuboso en el área mediterránea y Canarias.

TENDENCIA PARA LOS DIAS 8 y 9

Día 8: Continuará nuboso en la vertiente atlántica con lluvias débiles en Galicia, Duero y puntos aislados del resto de esta vertiente. Nuboso con alguna precipitación en el Cantábrico y poco nuboso en las demás regiones. **Día 9.**-Aumento de nubosidad en Aragón y Cataluña. Chubascos en el Cantábrico, Galicia y puntos dispersos del resto de la vertiente atlántica principalmente en la zona del Estrecho y golfo de Cádiz.

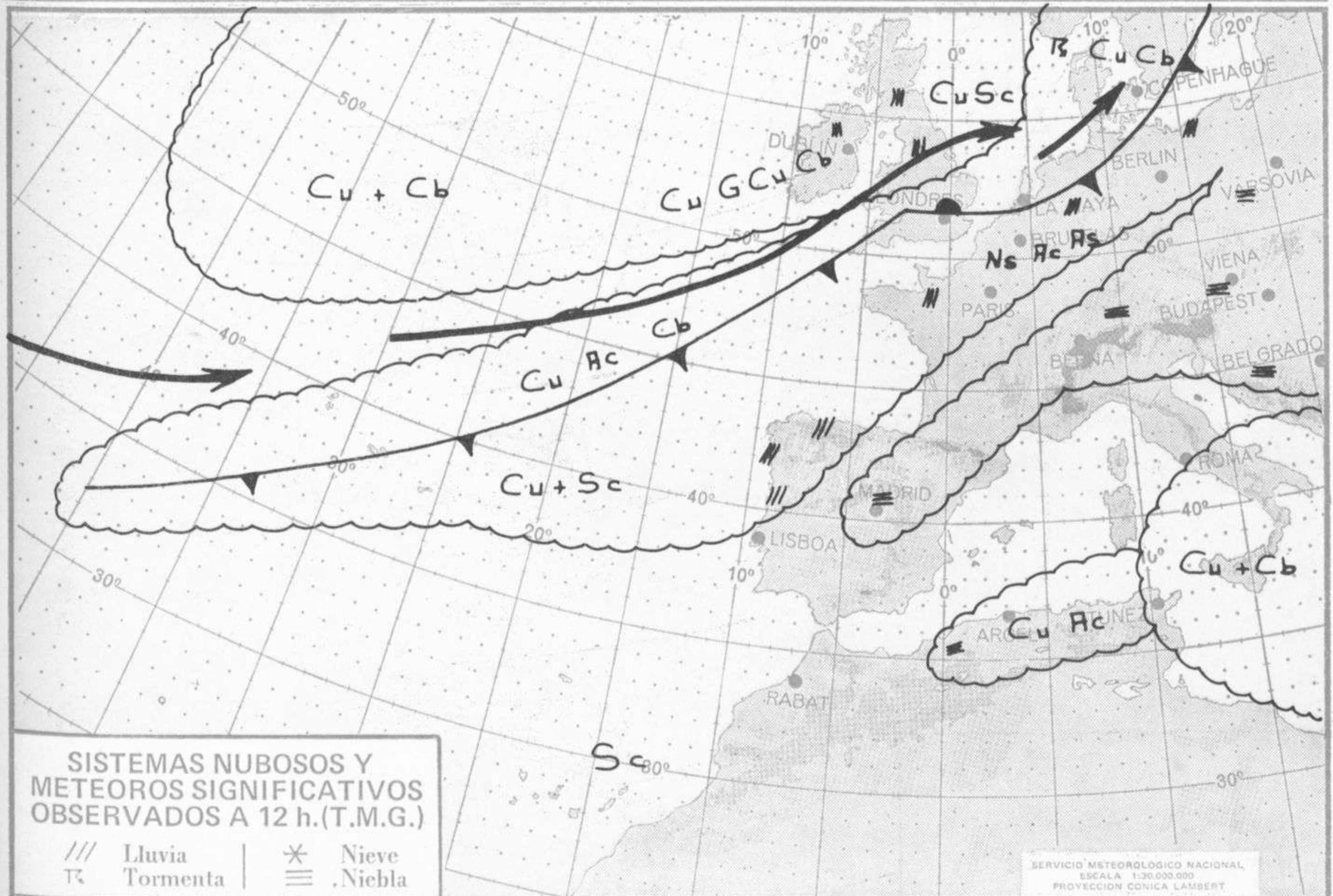


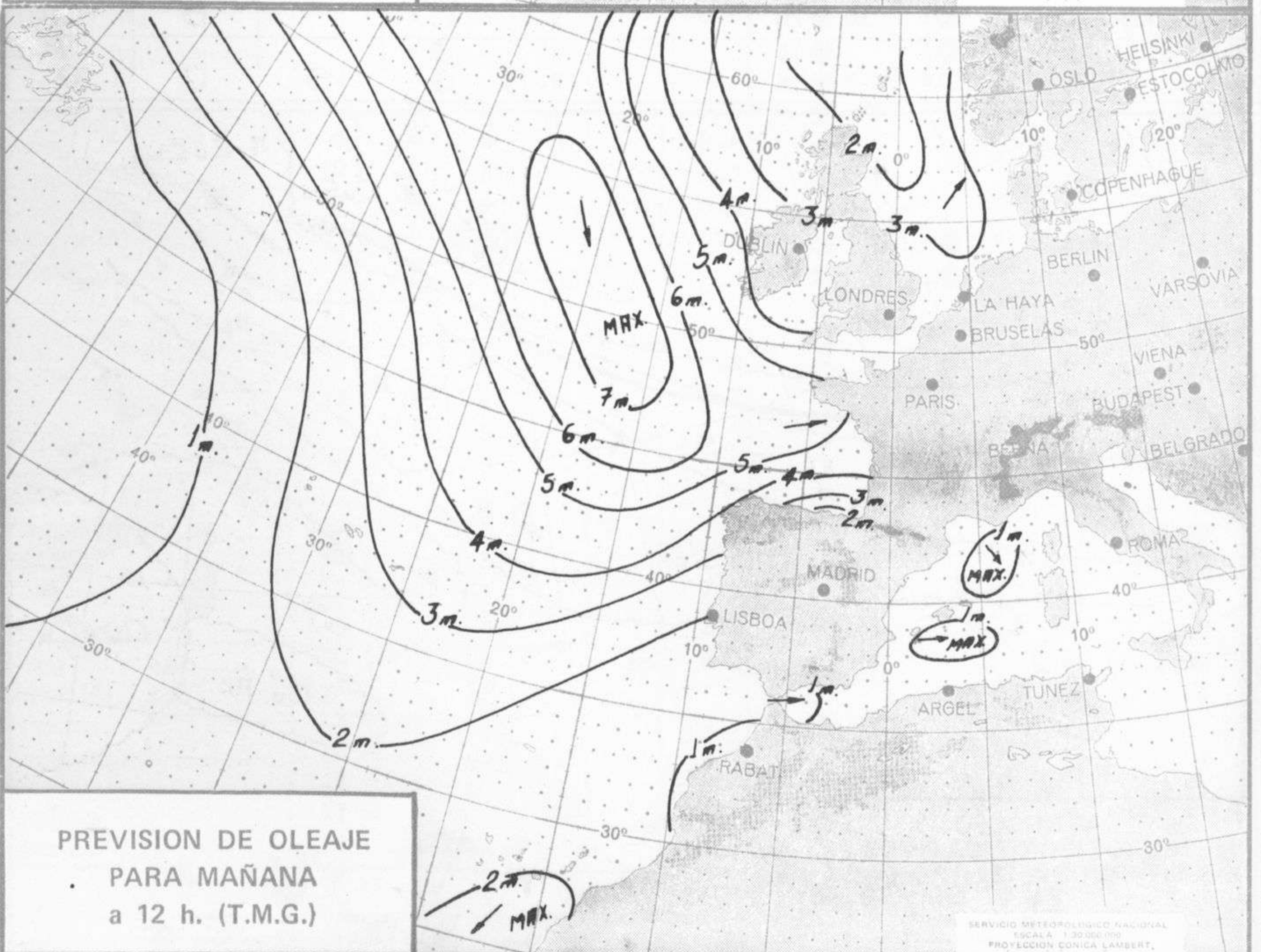
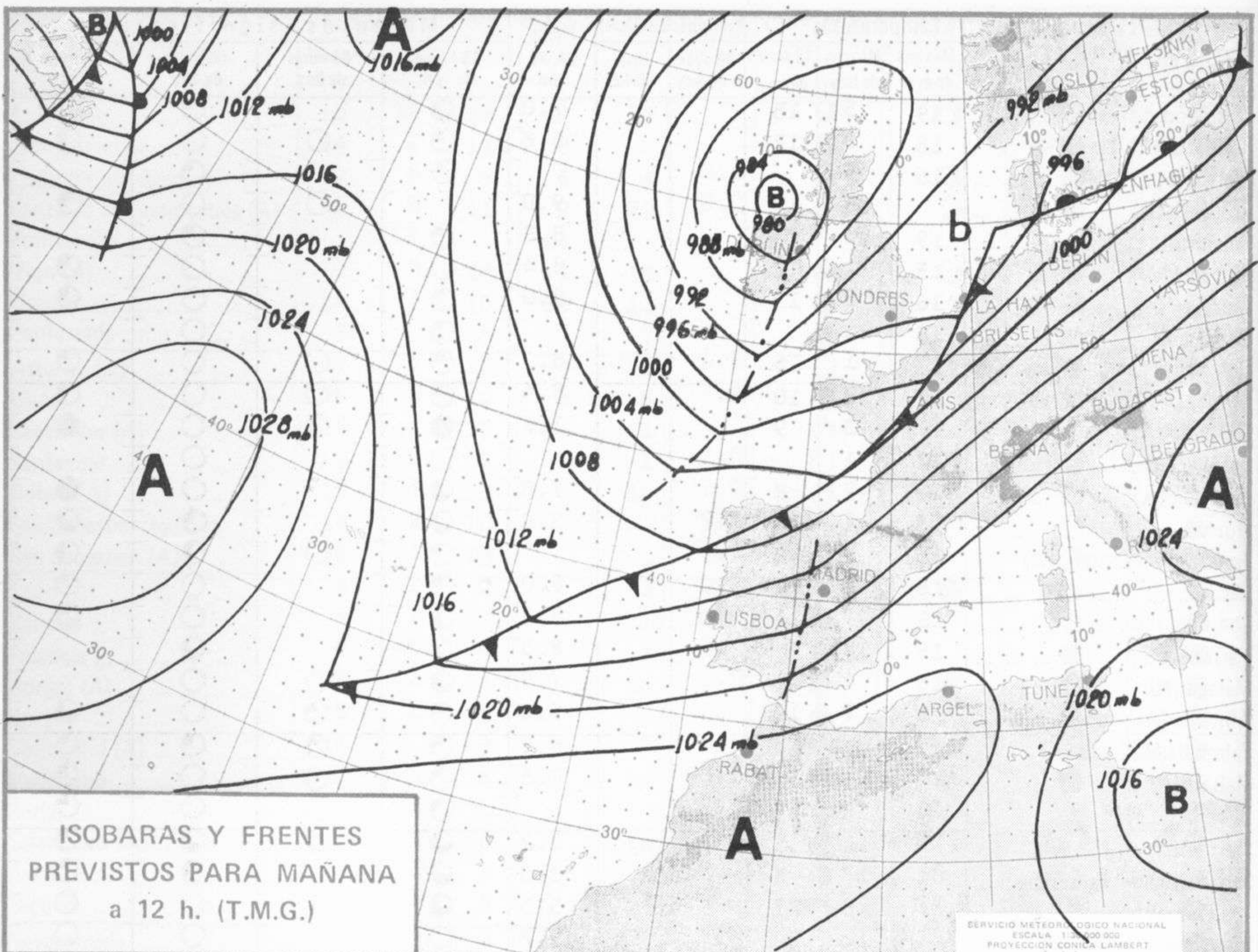
Estaciones	Temperaturas (OC)			Precipitación (l/m ²)		Horas de sol ayer	Meteoros significativos			
	Máxima de ayer	Mínima de hoy	12 horas de hoy	06 ayer a 06 hoy	Hoy 06-12		18 horas de ayer	00 horas de hoy	06 horas de hoy	12 horas de hoy
La Coruña	16	12	16	2	12		☉	☉	☉	☉
Monteventoso	14	8	11	3			☉	☉	☉	☉
Lugo (Punto Centro)	11	6	9	6	4	0.5	☉	☉	☉	☉
Santiago de Compostela (A)	11	8	11	9	29	0.0	☉	☉	☉	☉
Pontevedra		12		14						
Vigo (A)	11	8	14	13	18		☉	☉	☉	☉
Orense	14	7	10	13	11		☉		☉	☉
Ponferrada	9		5		7		☉			☉
Asturias (A)	17	6	12	3	7	6.6	☉		☉	☉
Gijón	16	6	14	3	8	7.4	☉		☉	☉
Santander (A)	16		13		1		☉			☉
Santander	15	10	12		1	7.0	☉	☉	☉	☉
Bilbao (A)	16	7	13		ip	7.0	☉	☉	☉	☉
San Sebastian/Igueldo	14	8	10			9.1	☉	☉	☉	☉
San Sebastian (A)	16	1	13		1	7.3	☉		☉	☉
León (A)	3	2	2	1	3	0.0	☉	☉	☉	☉
Zamora	8	1	7		1	0.0	☉		☉	☉
Palencia	6	5	4		1	0.0	☉		☉	☉
Burgos (A)	5	2	4		ip	0.0	☉	☉	☉	☉
Burgos	5	2	5		3		☉		☉	☉
Valladolid (A)	5		3				☉			☉
Valladolid	7	3	4		ip	0.1	☉	☉	☉	☉
Soria	6	-1	1			5.6	☉		☉	☉
Salamanca (A)	7	-1	6		ip	1.4	☉	☉	☉	☉
Avila	10	-4	5			8.0	☉		☉	☉
Segovia	10	-4	5			8.6	☉		☉	☉
Navacerrada	2	0	3			7.7	☉		☉	☉
Madrid/Barajas	4	4	5			0.0	☉	☉	☉	☉
Madrid (Cdad.Universitaria)	5	2	5	ip			☉	☉	☉	☉
Guadalajara	5	2					☉		☉	☉
Toledo	7	5	5			0.0	☉		☉	☉
Cuenca	6	-4	0			2.9	☉	☉	☉	☉
Molina de Aragón	10	-2	5			6.2	☉	☉	☉	☉
Ciudad Real	6	0	4			0.0	☉	☉	☉	☉
Albacete (A)	8	0	4			3.1	☉	☉	☉	☉
Cáceres	9	6	8				☉	☉	☉	☉
Badajoz (A)	13	8	11			0.0	☉		☉	☉
Vitoria (A)	10	5	7		ip		☉		☉	☉
Logroño	11	-1	4			8.2	☉		☉	☉
Logroño (A)	11	-1	4			7.8	☉	☉	☉	☉
Pamplona	7	-1	6		ip	3.0	☉	☉	☉	☉
Huesca (A)	12	2	5			7.7	☉		☉	☉
Daroca	10		4				☉		☉	☉
Zaragoza (A)	13	-1	8			7.5	☉	☉	☉	☉
Zaragoza	13	2	6				☉	☉	☉	☉
Calamocha	10	-4	-1			7.6	☉	☉	☉	☉
Teruel	10		6			5.5	☉	☉	☉	☉
Lérida	12	-1	2		ip	8.2	☉	☉	☉	☉
Gerona (A)	16		11				☉		☉	☉
Barcelona	15	9				7.9	☉		☉	☉
Barcelona (A)	13	4	12			6.4	☉	☉	☉	☉
Reus (A)	16	6	14				☉		☉	☉
Tarragona	17	7					☉		☉	☉
Tortosa	18	3				8.4	☉		☉	☉

SÍMBOLOS UTILIZADOS EN LOS CUADROS DE METEOROS SIGNIFICATIVOS

- ☉ Llovizna ☉ Neblina ☉ Relámpagos ▲ Granizo ☉ Despejado ☉ Nuboso ☉ NW 30 nudos ☉ NE 35 nudos
- ☉ Lluvia ☉ Niebla ☉ Tormenta ✱ Nieve ☉ Poco nuboso ☉ Cubierto ☉ SW 50 nudos ☉ SE 65 nudos

Estaciones	Temperaturas (°C)			Precipitación (l/m ²)		Horas de sol ayer	Meteoros significativos			
	Máxima de ayer	Mínima de hoy	12 horas de hoy	06 ayer a 06 hoy	Hoy 06-12		18 horas de ayer	00 horas de hoy	06 horas de hoy	12 horas de hoy
Castellón de la Plana	19	5	15			7.0	☉		☉	☉
Valencia (A)	15	3	12			8.8	☉	☉	☉	☉
Valencia	16	5					☉			
Alicante (A)		5	13			9.0		☉	☉	☉
Alicante	19	5				8.8	☉		☉	
Murcia (A)	15	1	12			8.4	☉		☉	☉
Murcia	16	5	13			9.0	☉		☉	☉
Cartagena	15	11					☉		☉	
San Javier	17	1	15			8.7	☉	☉	☉	☉
Sevilla (A)	16	3	10			8.6	☉	☉	☉	☉
Córdoba (A)	14	3	9			7.8	☉	☉	☉	☉
Jaén	12	1					☉		☉	
Granada (A)	12	-2	8			7.8	☉		☉	☉
Huelva	16	7	14			3.0	☉		☉	☉
Jerez de la Frontera (A) ...	15	2	14				☉	☉	☉	☉
Cádiz	15	8	11			9.0	☉		☉	☉
San Fernando	16	7	16			8.1	☉		☉	☉
Tarifa	16	13				8.5	☉		☉	
Málaga (A)	18	4				7.9	☉	☉	☉	☉
Almería (A)	18	7	17			9.3	☉	☉	☉	☉
Palma de Mallorca (A)	18	2	15			6.5	☉	☉	☉	☉
Mahón (A)	16	9	15			7.5	☉	☉	☉	☉
Ibiza (A)	18	8	15				☉	☉	☉	☉
Santa Cruz de Tenerife (A)...	15	11	15			2.2	☉	☉	☉	☉
Santa Cruz de Tenerife	21	17	X			3.3	☉	☉	☉	☉
Las Palmas (A)	22	15	21			5.5	☉	☉	☉	☉
Fuerteventura (A)	21	12	20			9.2	☉		☉	☉
Lanzarote (A)	21	10	20			9.6	☉		☉	☉
Ceuta	17		15				☉		☉	☉
Melilla	18	7	16			8.3	☉	☉	☉	☉



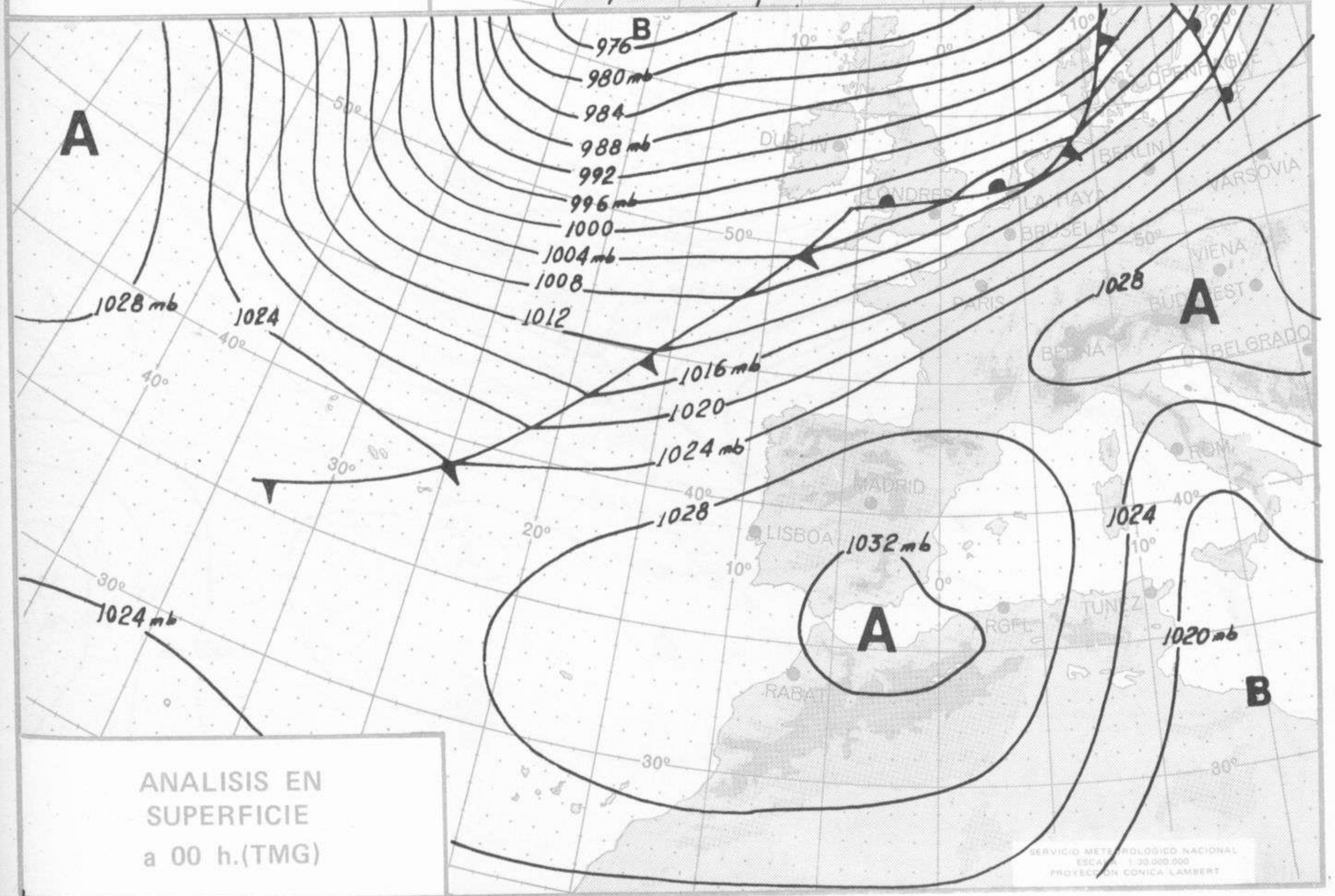
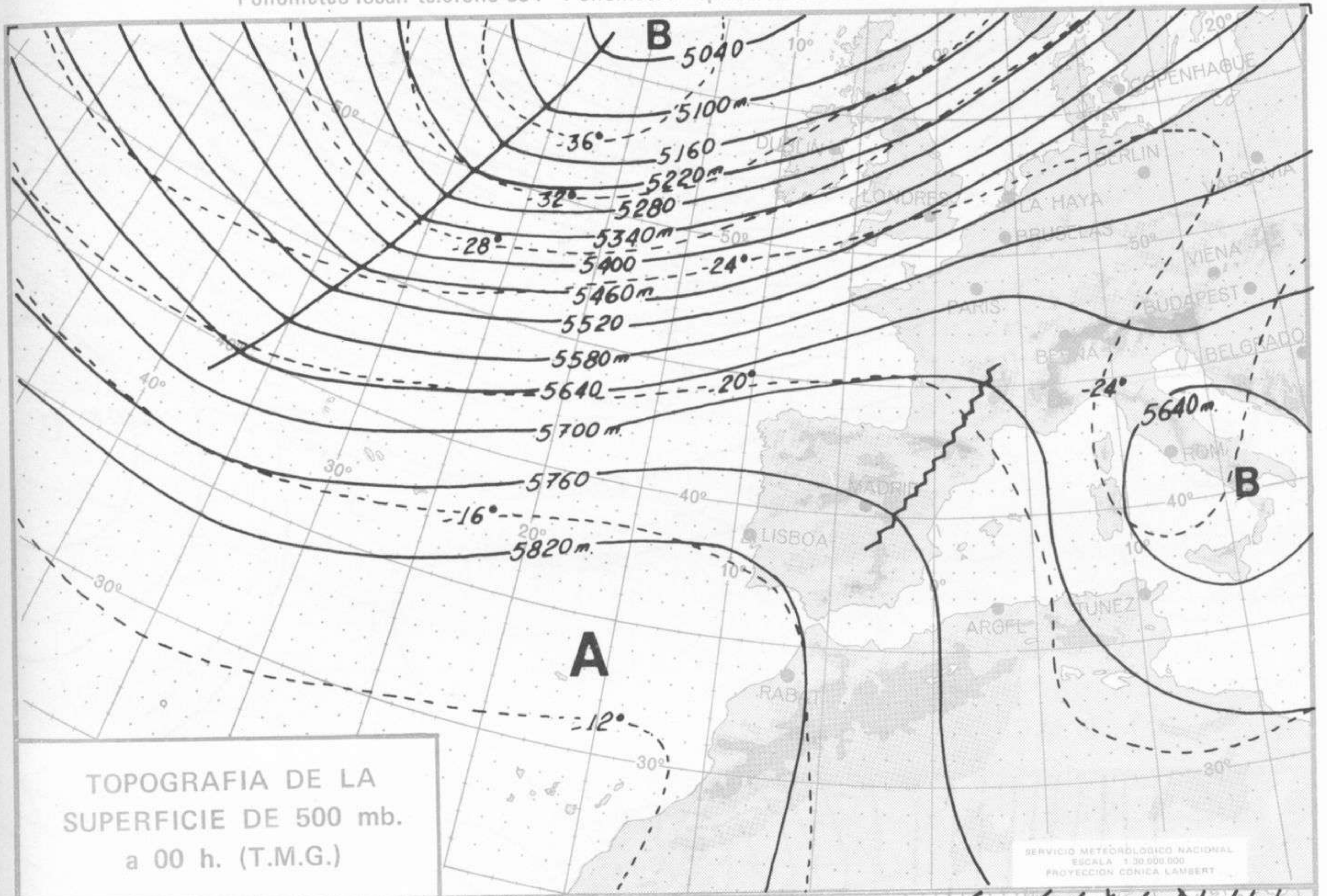


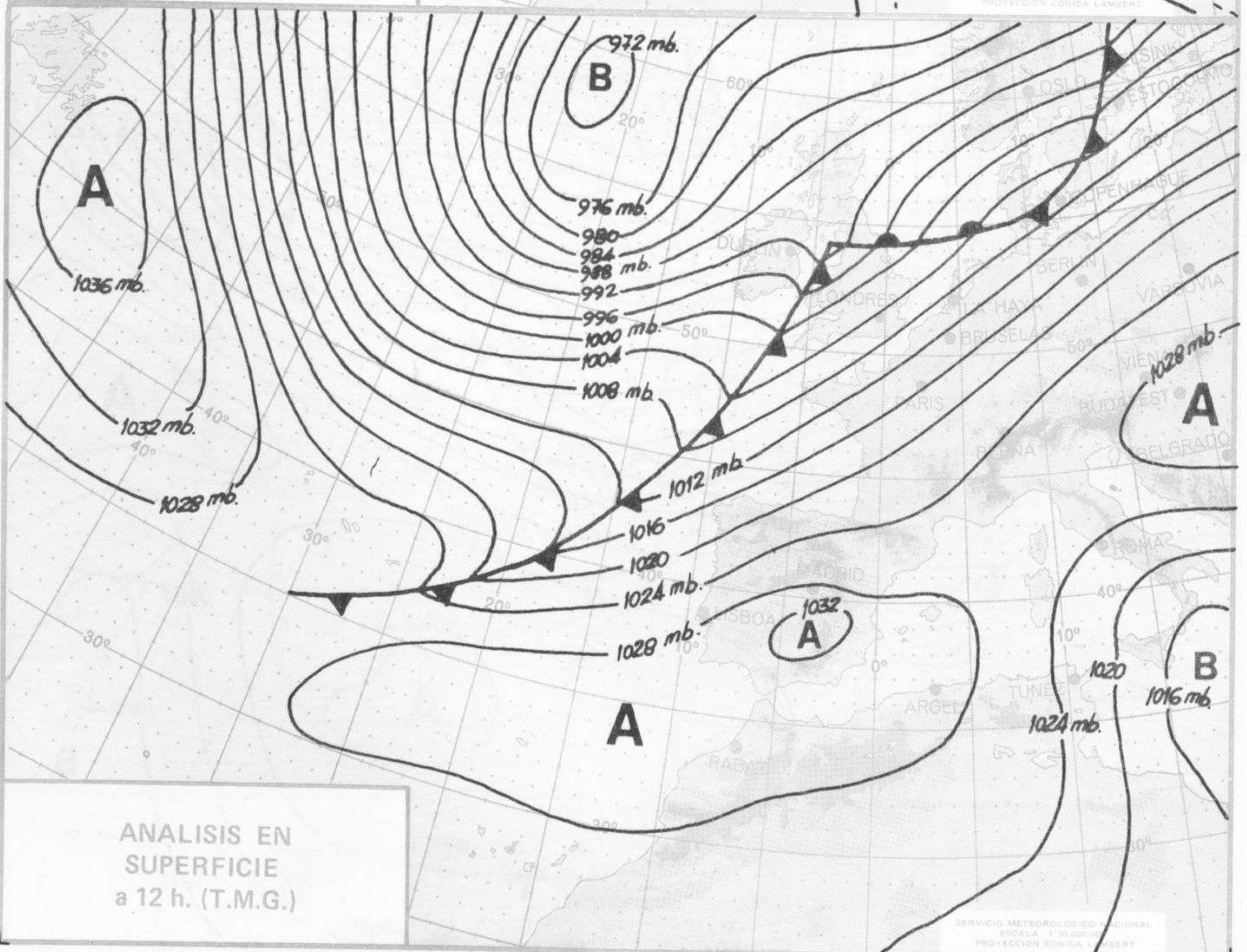
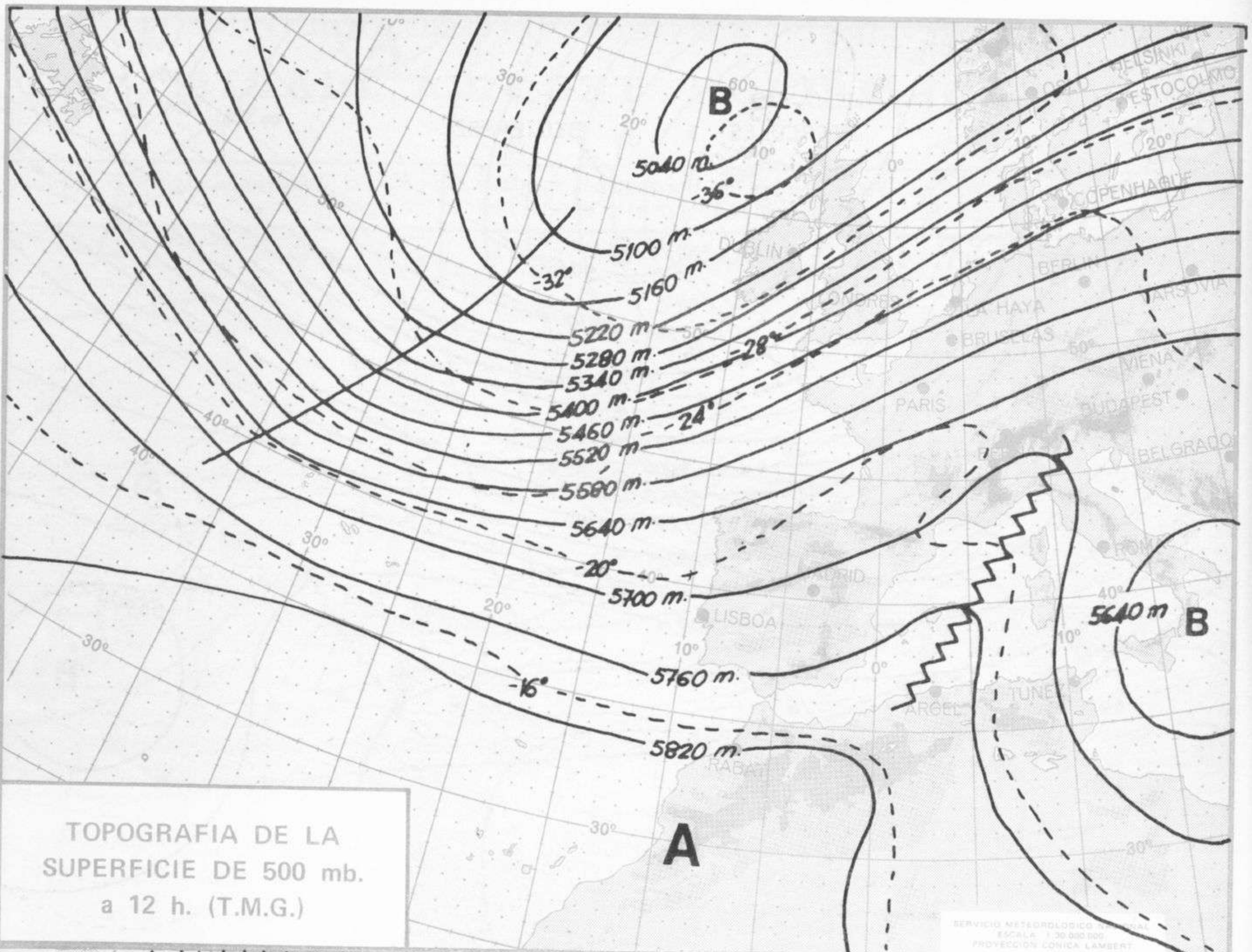


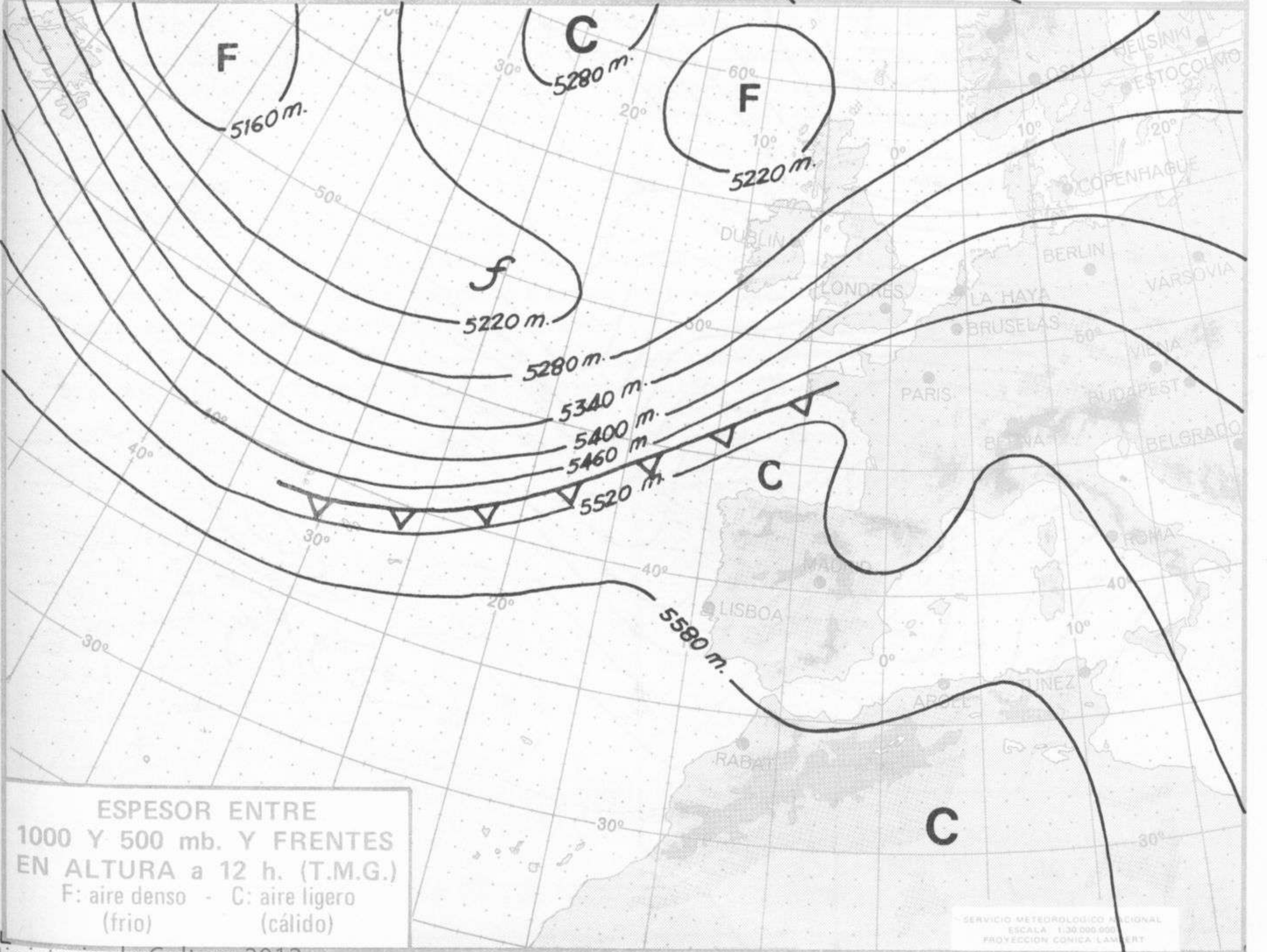
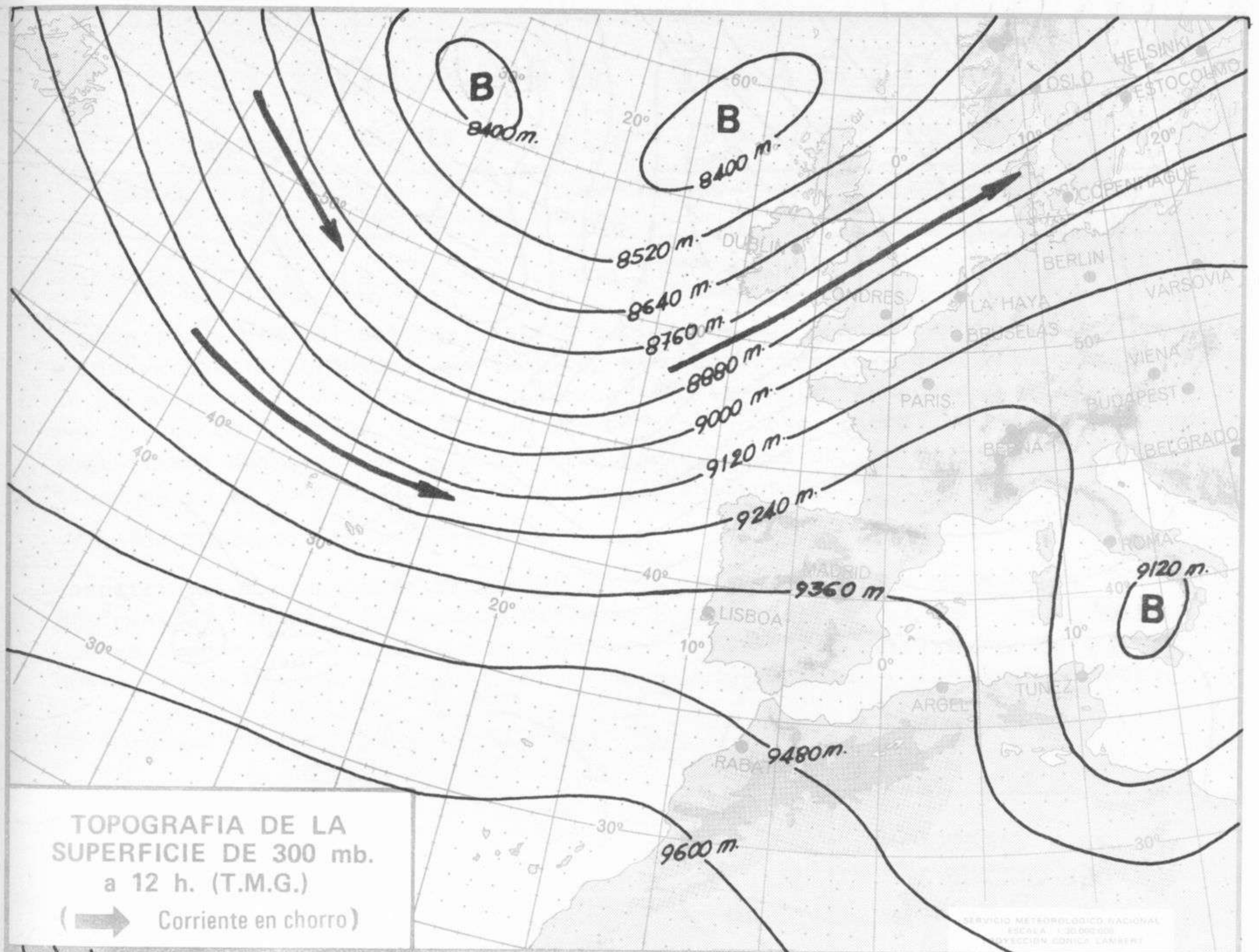
INFORMACION TECNICA DIARIA

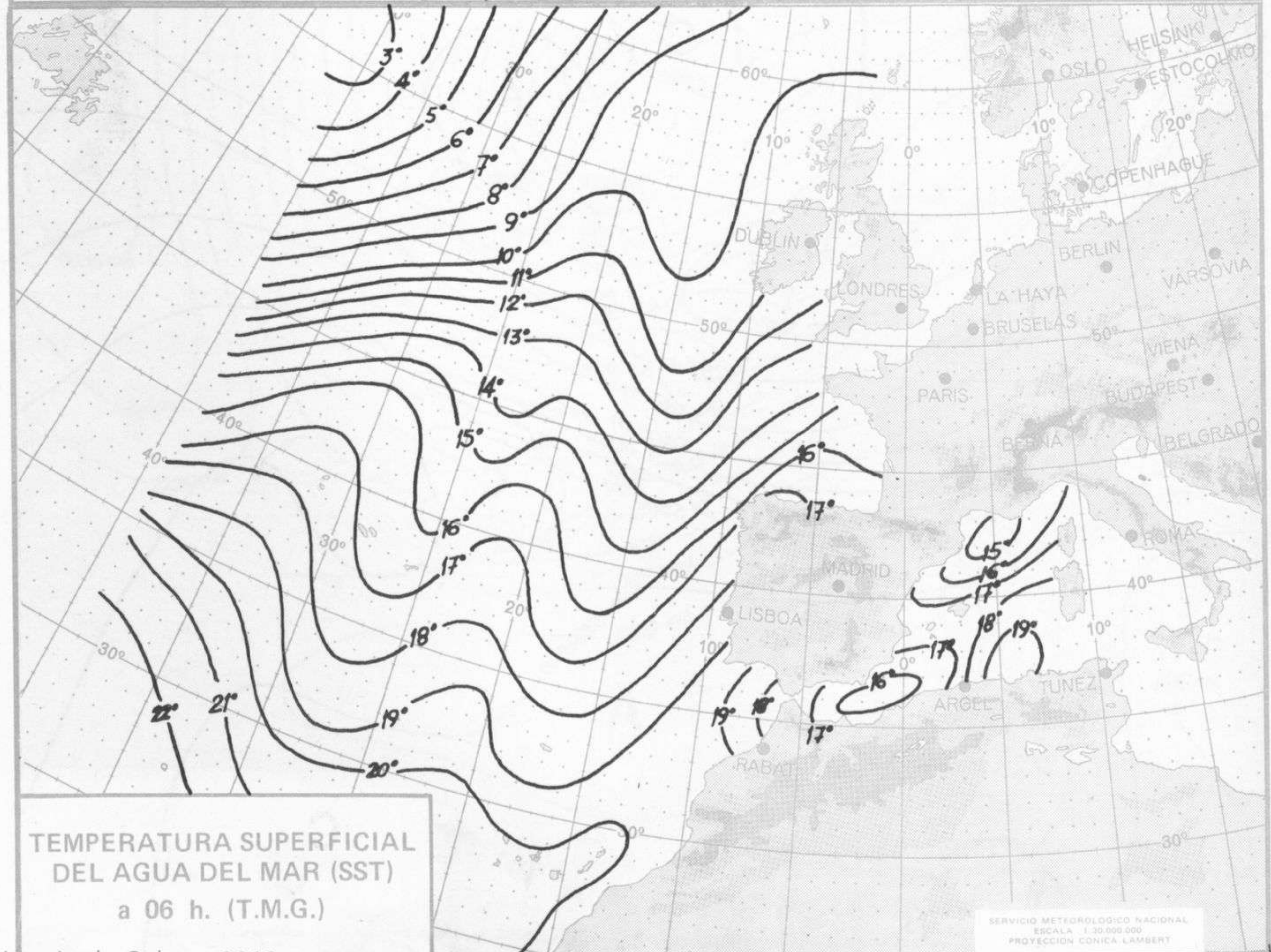
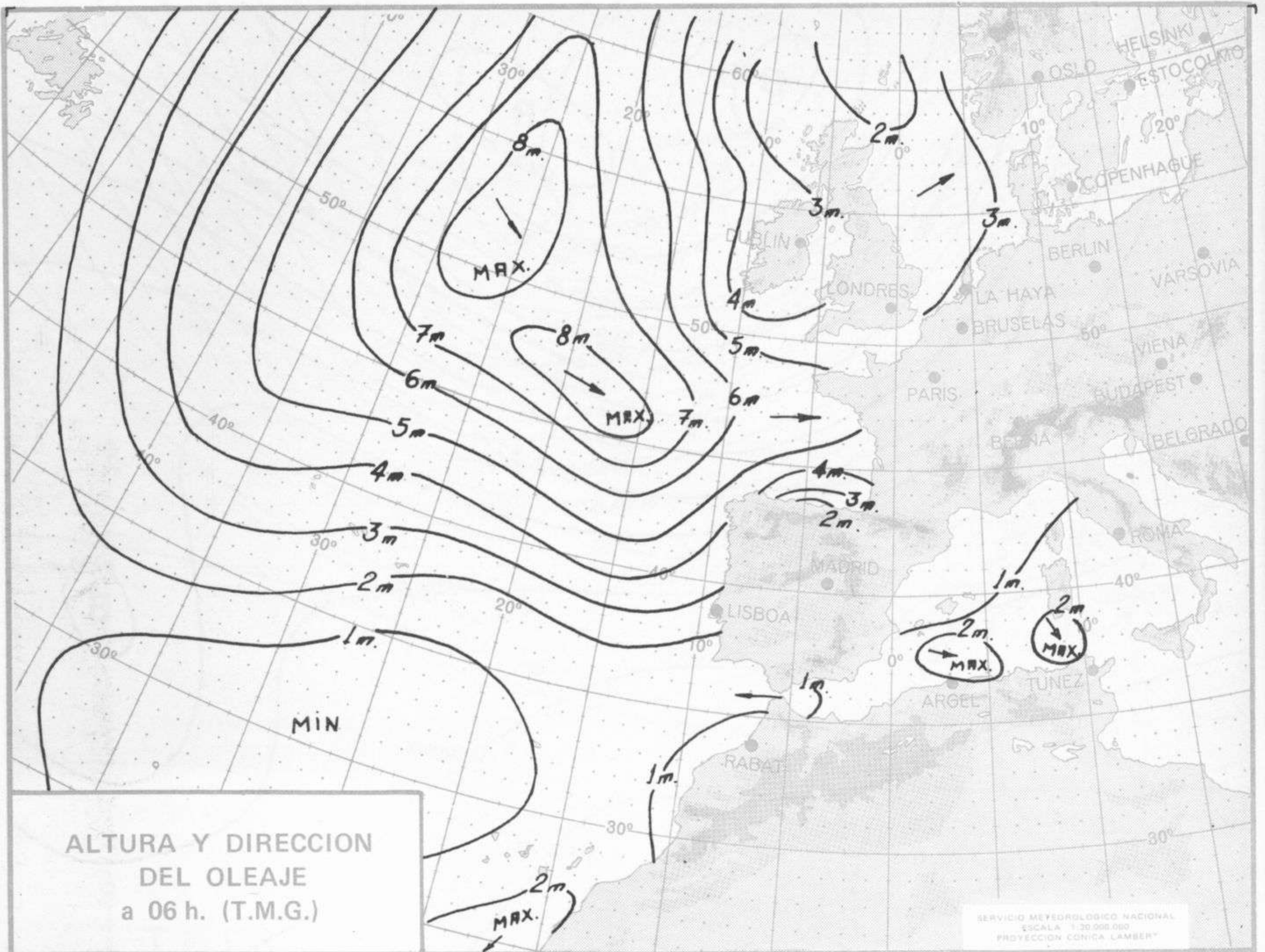
MADRID, MIERCOLES 6 de DICIEMBRE de 1.972

Dirección postal: Centro de Análisis y Predicción (Ciudad Universitaria), Apartado 285 - Madrid - 3 - (España) - Teléfono: 244 35 00
Fonometeo local: teléfono 094 - Fonometeo España: teléfono 232 69 40 de Madrid











COMPLEMENTO A LA INFORMACION TECNICA DIARIA



Dirección postal: Centro de Análisis y Predicción (Ciudad Universitaria), Apartado 285 - Madrid - 3 - (España) - Teléfono: 244 35 00
Fonometeo local: teléfono 094 - Fonometeo España: teléfono 232 69 40 de Madrid

MADRID, Miércoles 6 de DICIEMBRE de 1.972

Table with columns for 'RADIOSONDEOS' (LA CORUÑA, MADRID/BARAJAS, PALMA DE M./SON BONET, SANTA CRUZ DE TENERIFE) and 'VIENTO EN ALTITUD'. It contains detailed meteorological data including pressure, temperature, and wind speed at various altitudes.

