



BOLETIN DIARIO

AÑO XXI
2ª Epoca
Núm. 285

MADRID, MIERCOLES 11 de OCTUBRE de 1.972

Dirección postal: Centro de Análisis y Predicción (Ciudad Universitaria), Apartado 285 - Madrid - 3 - (España) - Teléfono: 244 35 00
Fonometeo local: teléfono 094 - Fonometeo España: teléfono 232 69 40 de Madrid

TIEMPO PASADO (de 12 horas de ayer a 12 horas, T.M.G., de hoy):

Nubosidad y precipitaciones: Ha sido abundante la nubosidad en toda la Península con breves intervalos de cielo casi despejado en las cuencas del Duero, Ebro y Guadalquivir, principalmente durante la noche. Las precipitaciones han afectado prácticamente a todas las regiones.

Vientos fuertes: Se han registrado en Valencia del oeste.

Temperaturas destacables: Ayer la máxima se dió en Málaga con 26º y hoy la mínima en León y Soria con 4 grados. A las 12 horas de hoy la temperatura más alta correspondía a Almería con 23 grados y la más baja a Lugo con 6 grados.

PRONOSTICO PARA MAÑANA:

Nubosidad abundante con chubascos en el Cantábrico y alto Ebro. En las demás regiones nubosidad variable con chubascos dispersos que en los sistemas montañosos serán más frecuentes y en forma de nieve. Continuará el descenso de temperatura.

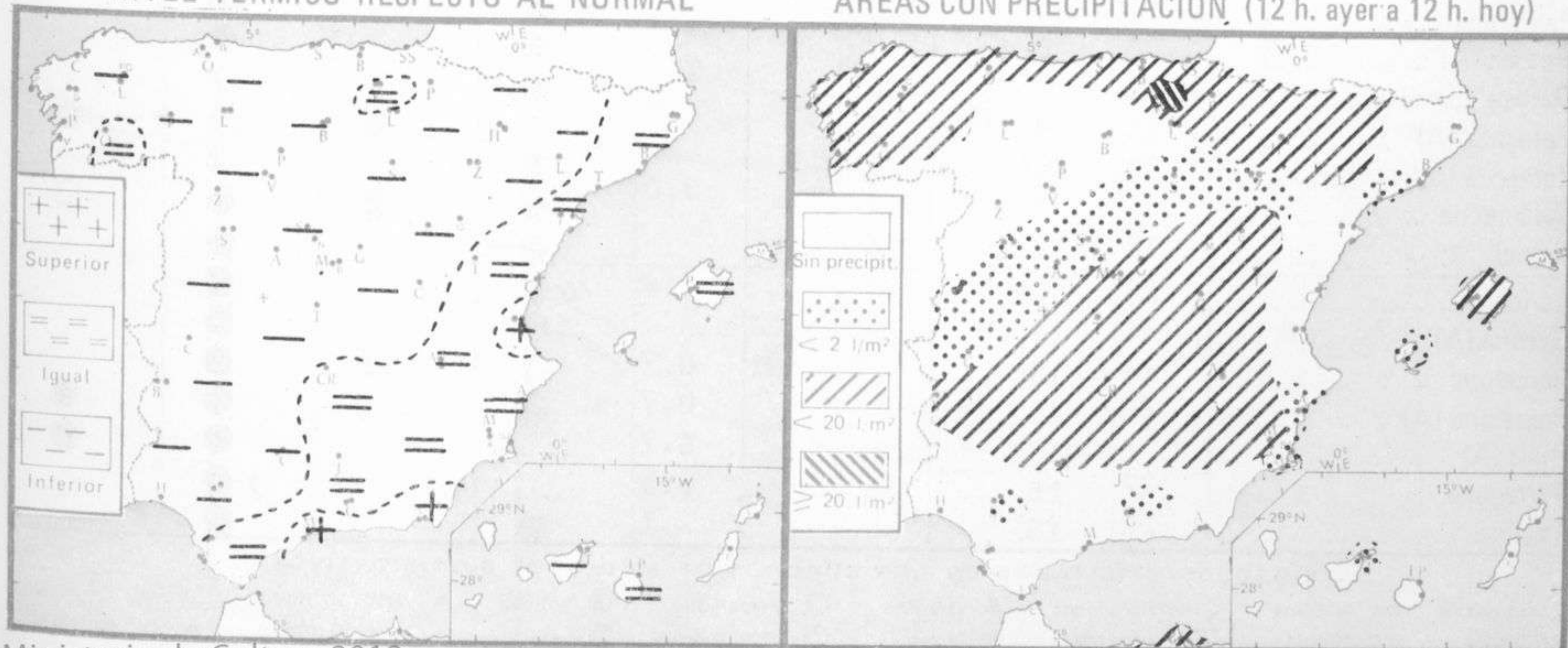
TENDENCIA PARA LOS DIAS 13 y 14

Día 13: Continuará la nubosidad variable con chubascos dispersos. Estos serán más frecuentes e intensos en el Cantábrico y Pirineos.

Día 14: Mejoría en la vertiente atlántica. Continuarán los chubascos en el Mediterráneo y Cantábrico.

NIVEL TERMICO RESPECTO AL NORMAL

AREAS CON PRECIPITACION (12 h. ayer a 12 h. hoy)

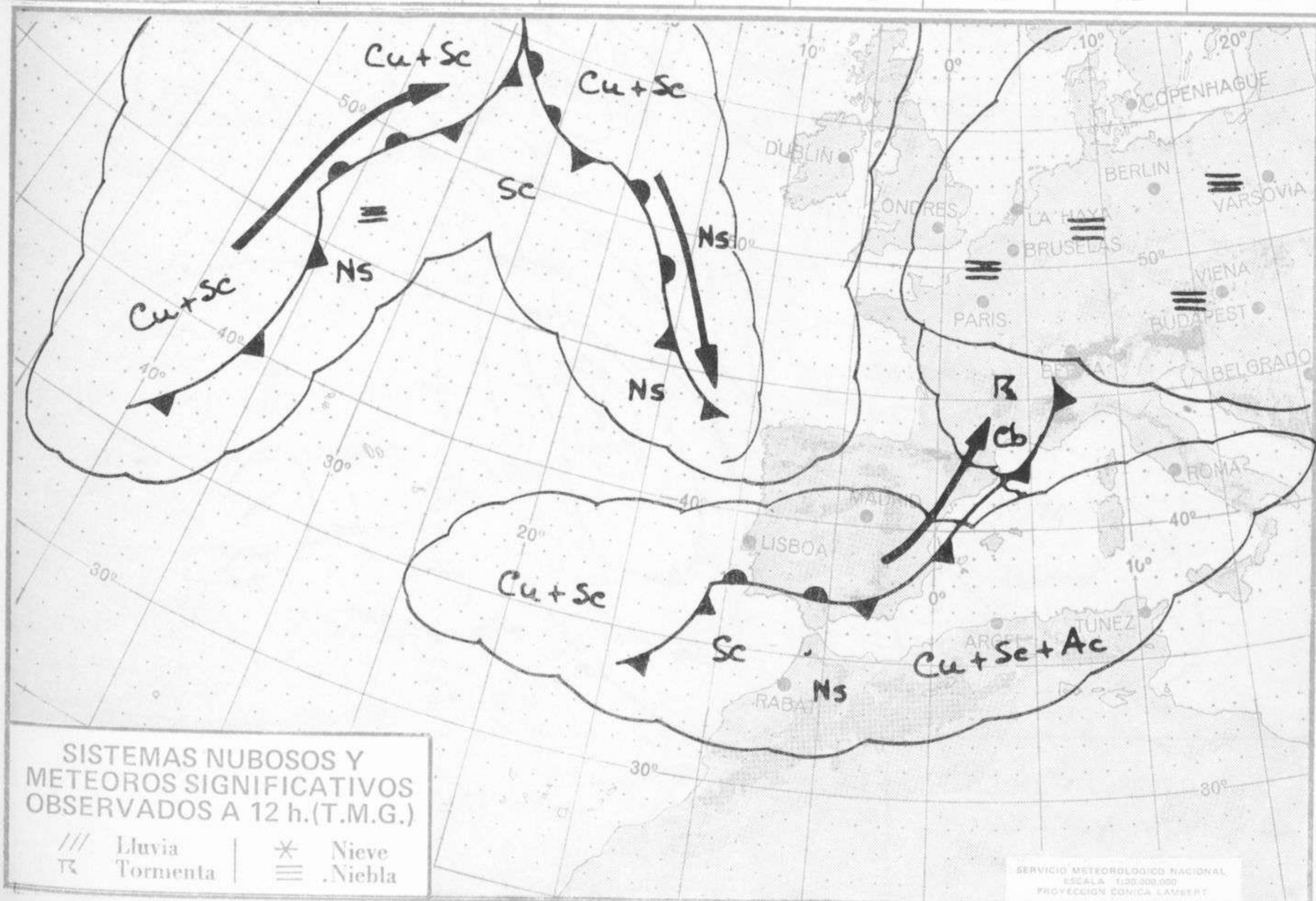


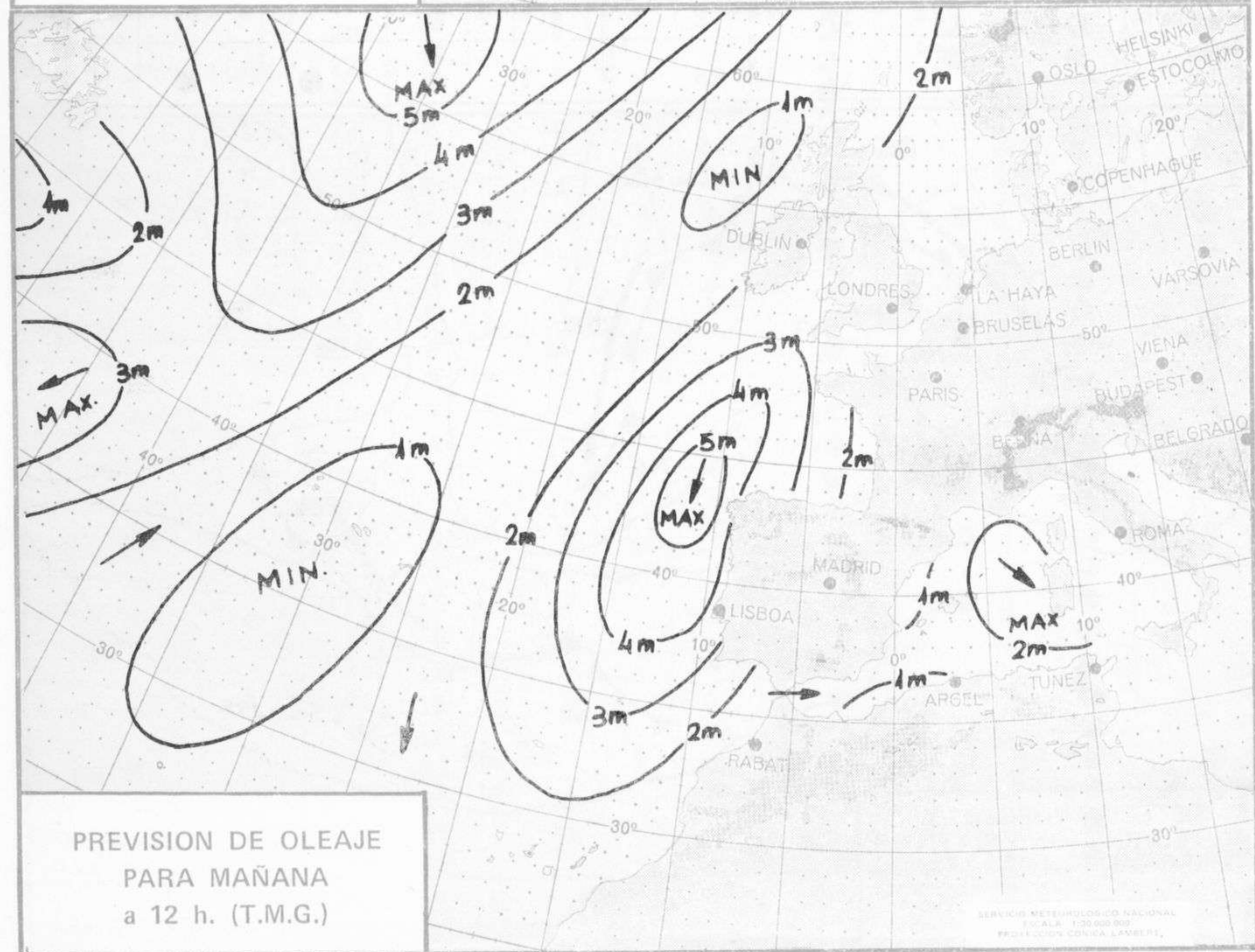
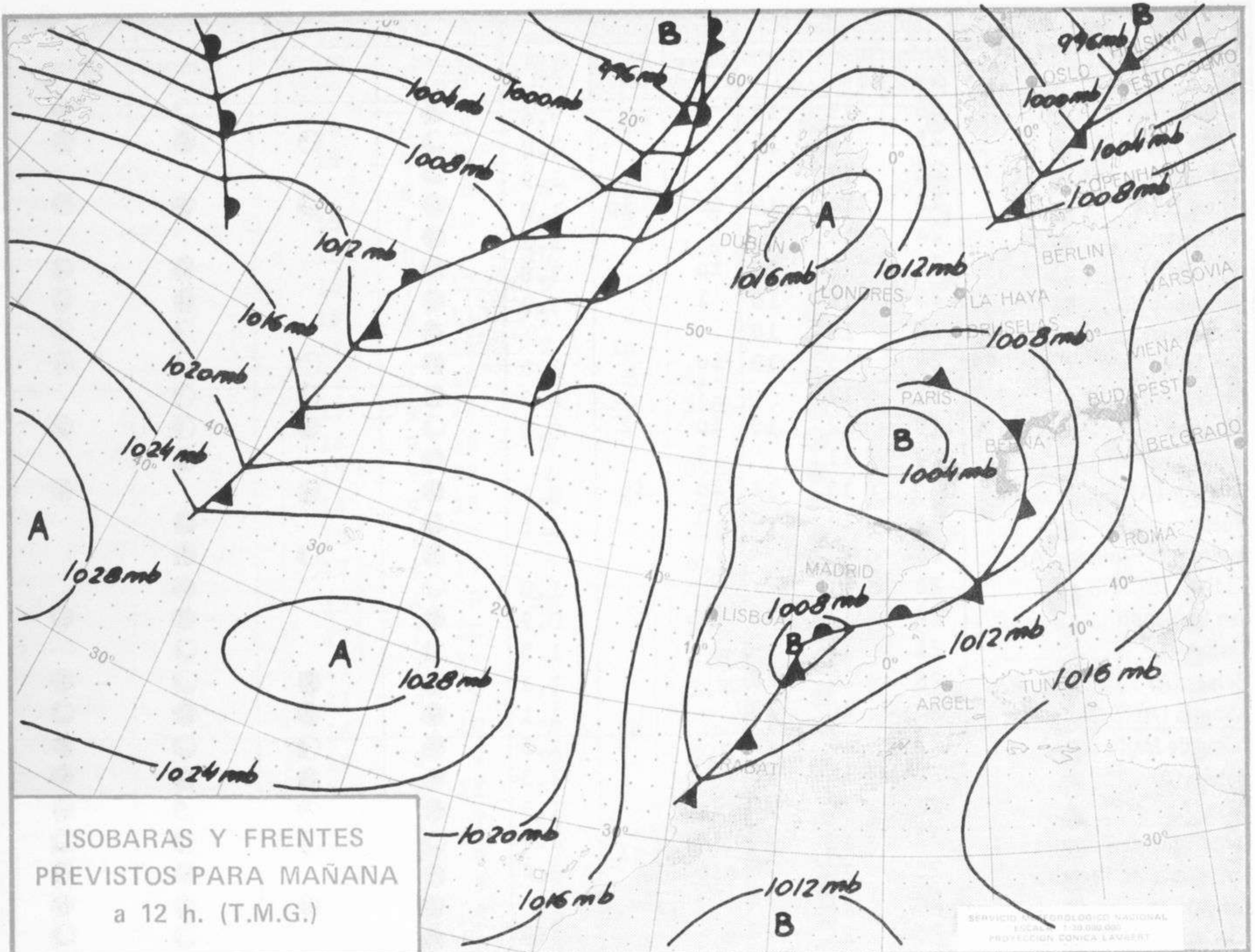
Estaciones	Temperaturas (°C)			Precipitación (l/m²)		Horas de sol ayer	Meteoros significativos			
	Máxima de ayer	Mínima de hoy	12 horas de hoy	06 ayer a 06 hoy	Hoy 06-12		18 horas de ayer	00 horas de hoy	06 horas de hoy	12 horas de hoy
La Coruña	15	10	13	4	4		●	●	☉	●
Monteventoso	15	8	10	7			●		●	●
Lugo (Punto Centro)		6	8	6	10	6.3		/// ●	/// ●	●
Santiago de Compostela (A)	15	7	10	9	3	3.5	/// ●	●	●	●
Pontevedra	18	10		10		3.5	/// ●		●	●
Vigo (A)	15	7	12	9	1		/// ●	/// ●	●	●
Orense	19	8	11	1	2		●		●	●
Ponferrada	14		11	2	ip		●			
Asturias (A)	21	4	10	7	5	4.1	●		☉	●
Gijón	17	9	12	3	ip	3.8	●		☉	●
Santander (A)	14	9	18	1			●		☉	●
Santander	17	9	18	2		0.5	●		☉	●
Bilbao (A)	16	9	18	5		0.0	●	/// ●	●	●
San Sebastian/Igueldo	15	7	13	6		0.0	●	●	●	●
San Sebastian (A)	17	9	17	7		0.5	/// ●		●	●
León (A)	13	4	9	ip			●	○	☉	●
Zamora	17	7	10			5.6	●		☉	●
Palencia	17	6	11			4.0	●		☉	●
Burgos (A)	11	5	9	1		1.5	●	●	●	●
Burgos	16		10	X	ip		●		●	●
Valladolid (A)	19	3	9	3		4.0	●		☉	●
Valladolid	17	6	11	1		4.3	●	●	☉	●
Soria	16	4	7	ip		0.0	●		●	●
Salamanca (A)	17	6	8	1	ip	5.4	●	●	●	●
Avila	15	5	9	ip		3.0	●		●	●
Segovia	17	5	9	ip		3.7	●		●	●
Navacerrada	10	-1	0	4	ip	2.4	●		* ●	●
Madrid/Barajas	20	9	12	6		2.7	●	●	●	●
Madrid (Cdad.Universitaria)	22	7	12	7			●		●	●
Guadalajara	21	7					●		●	●
Toledo	22	10		ip		2.2	●		●	●
Cuenca	19	7	9	4	ip	2.5	●		●	●
Molina de Aragón	18	6		14		3.2	●		●	●
Ciudad Real	22	9	10	ip	4	0.8	●	/// ●	/// ●	/// ●
Albacete (A)	20	9	10	ip	1	2.8	●		●	●
Cáceres	21	10	10		1		●	○	●	●
Badajoz (A)	23	15	12	1	4	4.9	●	/// ●	/// ●	/// ●
Vitoria (A)	16	6	13	26	ip		●		●	●
Logroño	20	7	16	3		2.6	/// ●		●	●
Logroño (A)	20	7	16	3		3.6	/// ●	●	●	●
Pamplona	19	6		10		2.0	/// ●		●	●
Huesca (A)	20	8		7		3.3	/// ●		●	●
Daroca	21	7		10		1.2	●		●	●
Zaragoza (A)	23	9	16	1		2.9	●	/// ●	●	●
Zaragoza	23	11		3			●		●	●
Calamocha	20	5	10	7		3.0	●	/// ●	●	●
Teruel	18	8		6			●		●	●
Lérida	23	12		5		3.4	/// ●		●	●
Gerona (A)	21	13					●		●	●
Barcelona	22	16				0.7	●	●	●	●
Barcelona (A)	20	15	18			0.7	●		●	●
Reus (A)		15	16	ip		0.7	●		●	●
Tarragona	22	15		ip		0.5	●		●	●
Tortosa	22	15				1.1	●		●	●

SÍMBOLOS UTILIZADOS EN LOS CUADROS DE METEOROS SIGNIFICATIVOS

- ☉ Llovizna
- ☁ Nebolina
- ⚡ Relámpagos
- ▲ Granizo
- Despejado
- Nuboso
- ☙ NW 30 nudos
- ☙ NE 35 nudos
- ☙ Lluvia
- ☁ Niebla
- ☙ Tornado
- * Nieve
- ☉ Poco nuboso
- Cubierto
- ☙ SW 50 nudos
- ☙ SE 65 nudos

Estaciones	Temperaturas (°C)			Precipitación (l/m²)		Horas de sol ayer	Meteoros significativos			
	Máxima de ayer	Mínima de hoy	12 horas de hoy	06 ayer a 06 hoy	Hoy 06-12		18 horas de ayer	00 horas de hoy	06 horas de hoy	12 horas de hoy
Castellón de la Plana	26	15	18			3.6	●		☉	●
Valencia (A)	25	18	16			2.8	☉	☉	●	●
Valencia	25	17				2.9	☉			
Alicante (A)	23	14	19	ip	ip	1.0	●	☉	●	●
Alicante	24	14				3.6	●			
Murcia (A)	24	16	18	ip		3.0	●		●	●
Murcia	25	16	18	1		3.3	●		●	●
Cartagena	20	18	18				●		☉	●
San Javier	24	15	18	ip		2.3	●	☉	☉	●
Sevilla (A)	21	12		7		0.3	●	☉	☉	
Córdoba (A)	19	12	13	ip	2	0.0	☉	●	☉	●
Jaén	19	11		2			●		●	
Granada (A)	20	13	14	ip	ip	0.4	●	●		●
Huelva	21	14		3		1.5	●		●	
Jerez de la Frontera (A) ...	23						●	☉	●	
Cádiz	22	17				1.0	☉		●	
San Fernando	22	17	18	X		0.9	●		●	●
Tarifa	21	18				1.5	☉		☉	
Málaga (A)	26	16	19			1.1	●	●	☉	●
Almería (A)	24	20	23			1.1	●	●	●	☉
Palma de Mallorca (A)	23	18	21		3	1.5	●	☉	☉	●
Mahón (A)	22	18	23			2.3	●	●	●	●
Ibiza (A)	22	19	20	ip		1.3	●	☉	☉	●
Santa Cruz de Tenerife (A)...	22	15	20	ip		2.4	☉	☉	☉	☉
Santa Cruz de Tenerife	25	20	26	ip		3.4	●		●	●
Las Palmas (A)	24	21	24				●	●	●	●
Fuerteventura (A)	25	21	23			4.9	●		☉	☉
Lanzarote (A)	25	19	24			4.7	●		☉	●
Ceuta	23		18		ip		●			●
Melilla	25	19	19	ip	3	4.7	●	●	●	●





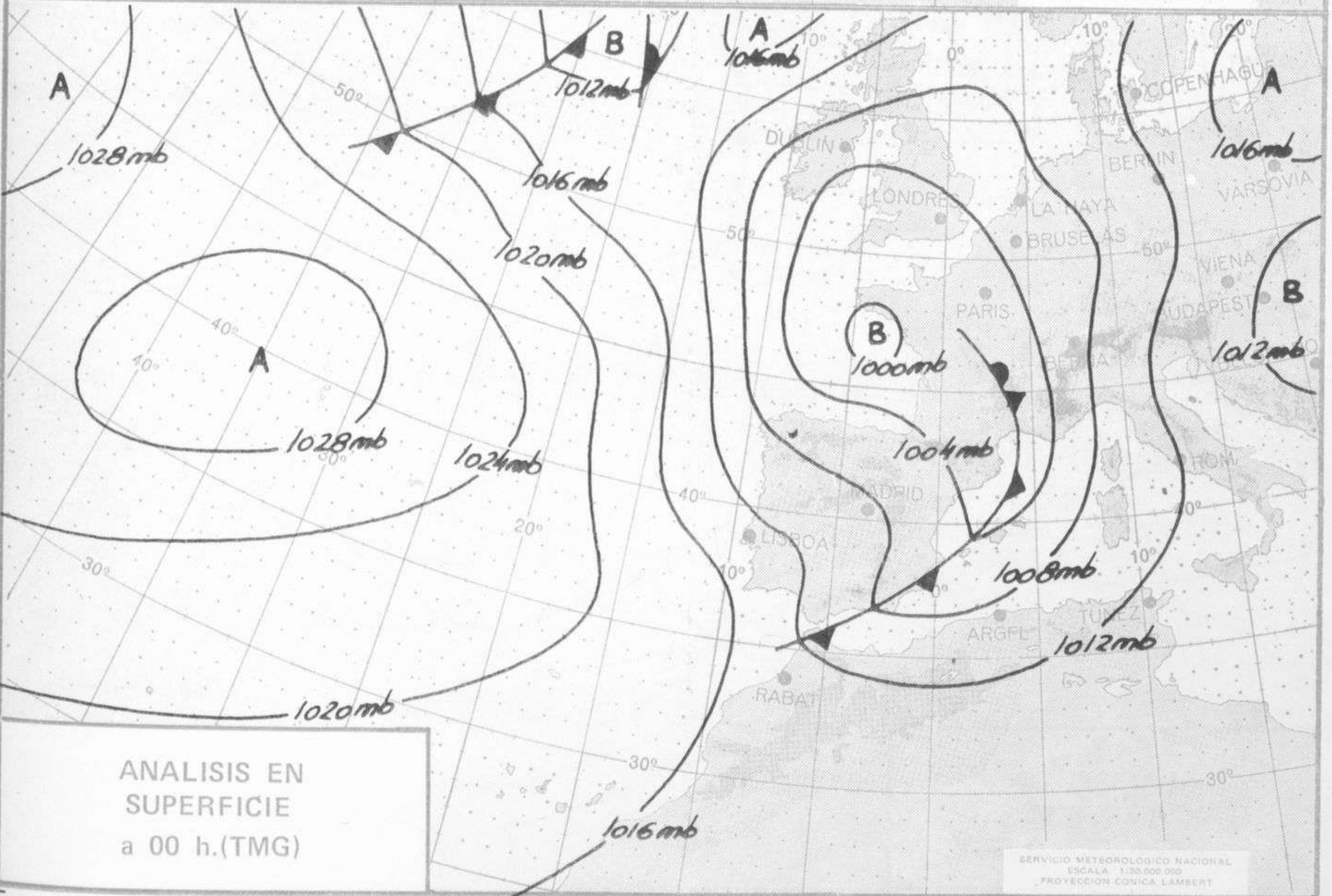
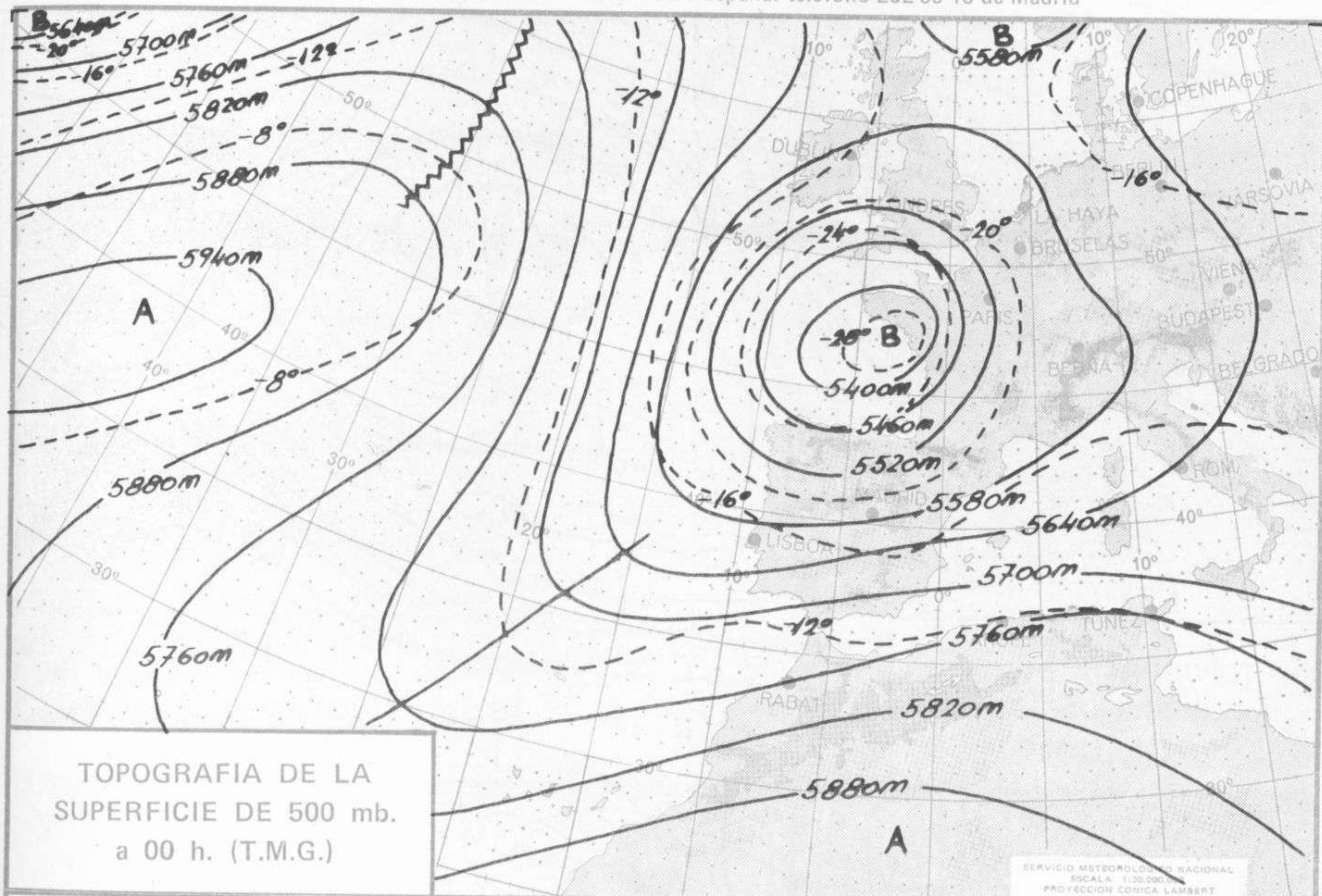


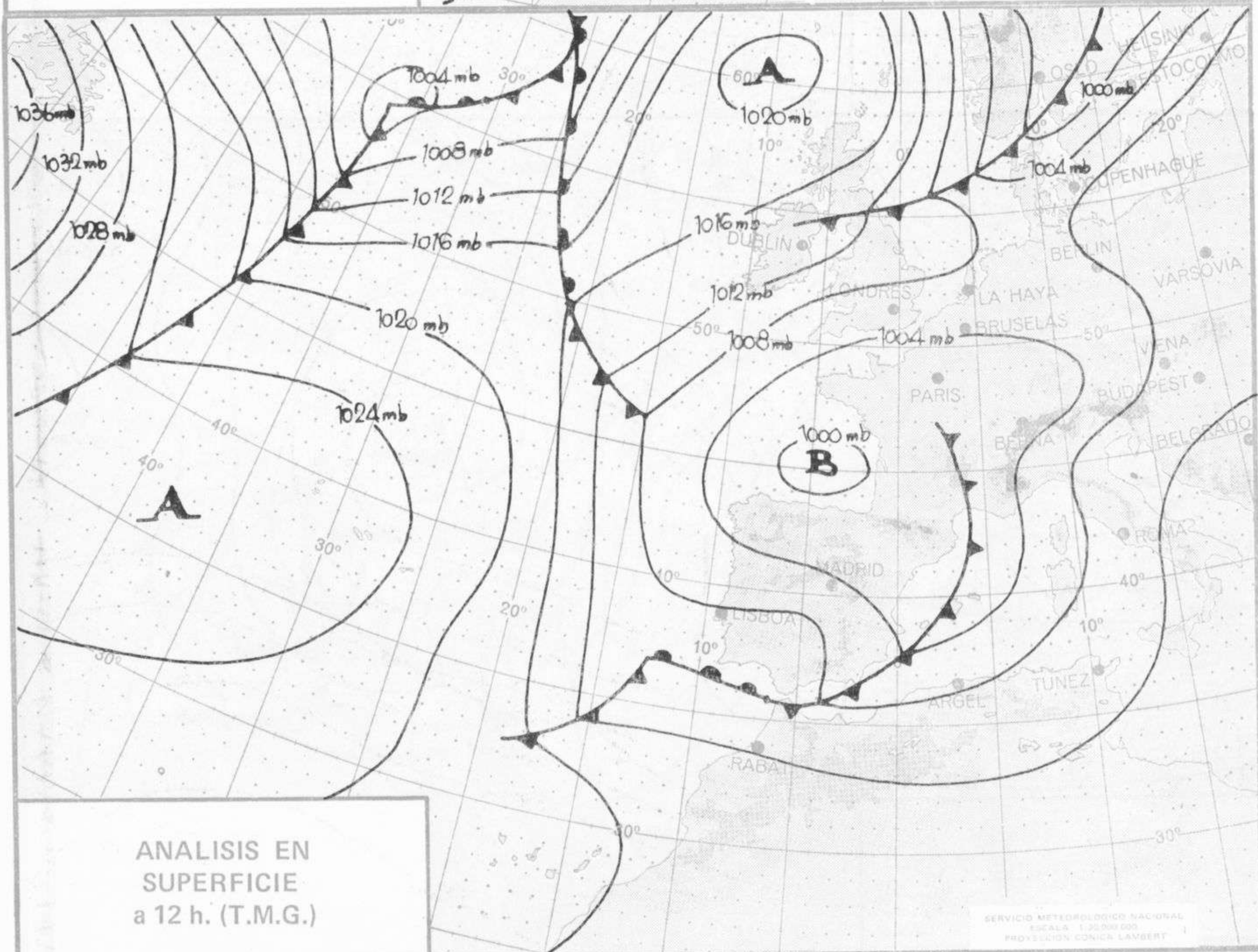
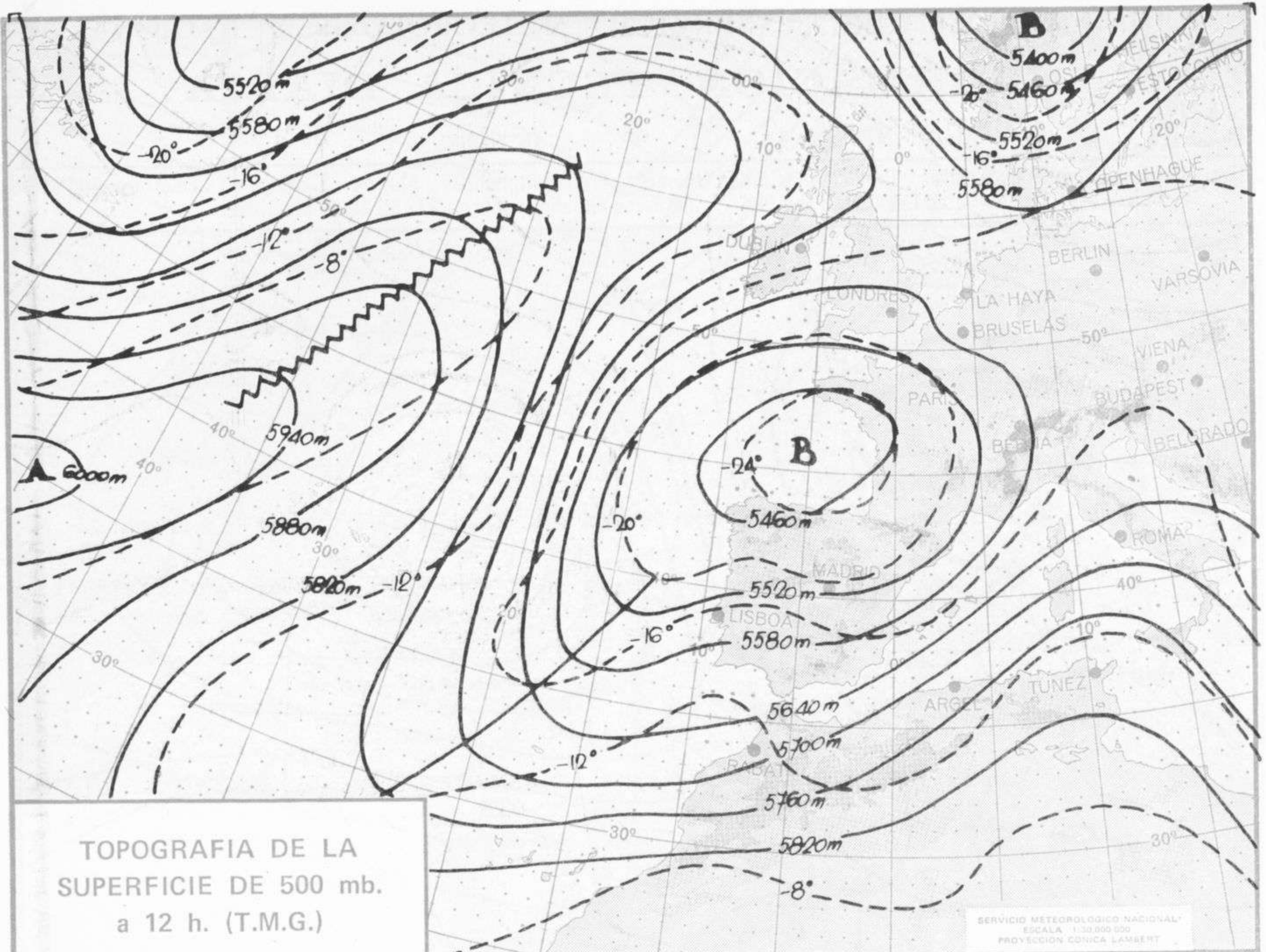
INFORMACION TECNICA DIARIA

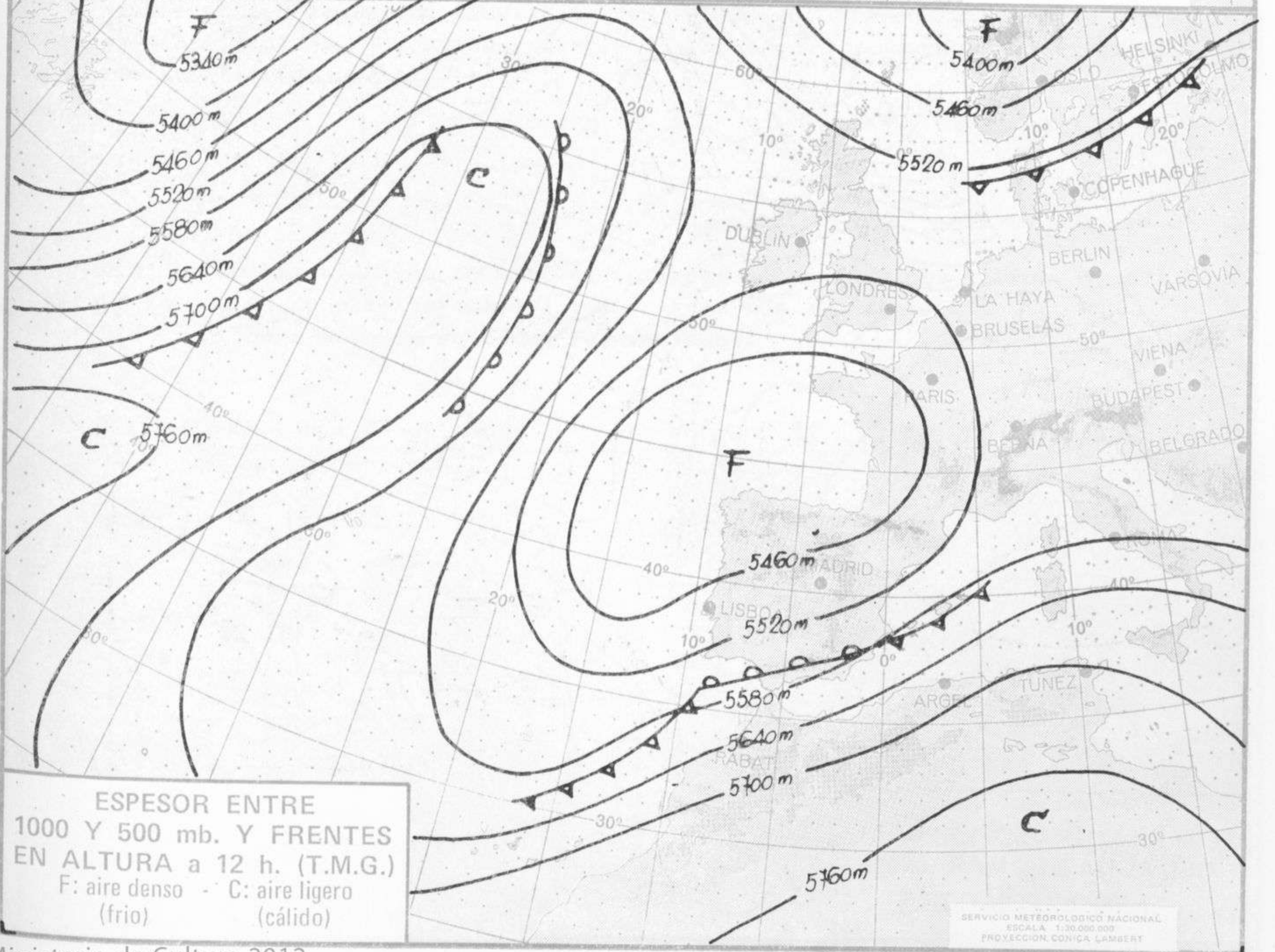
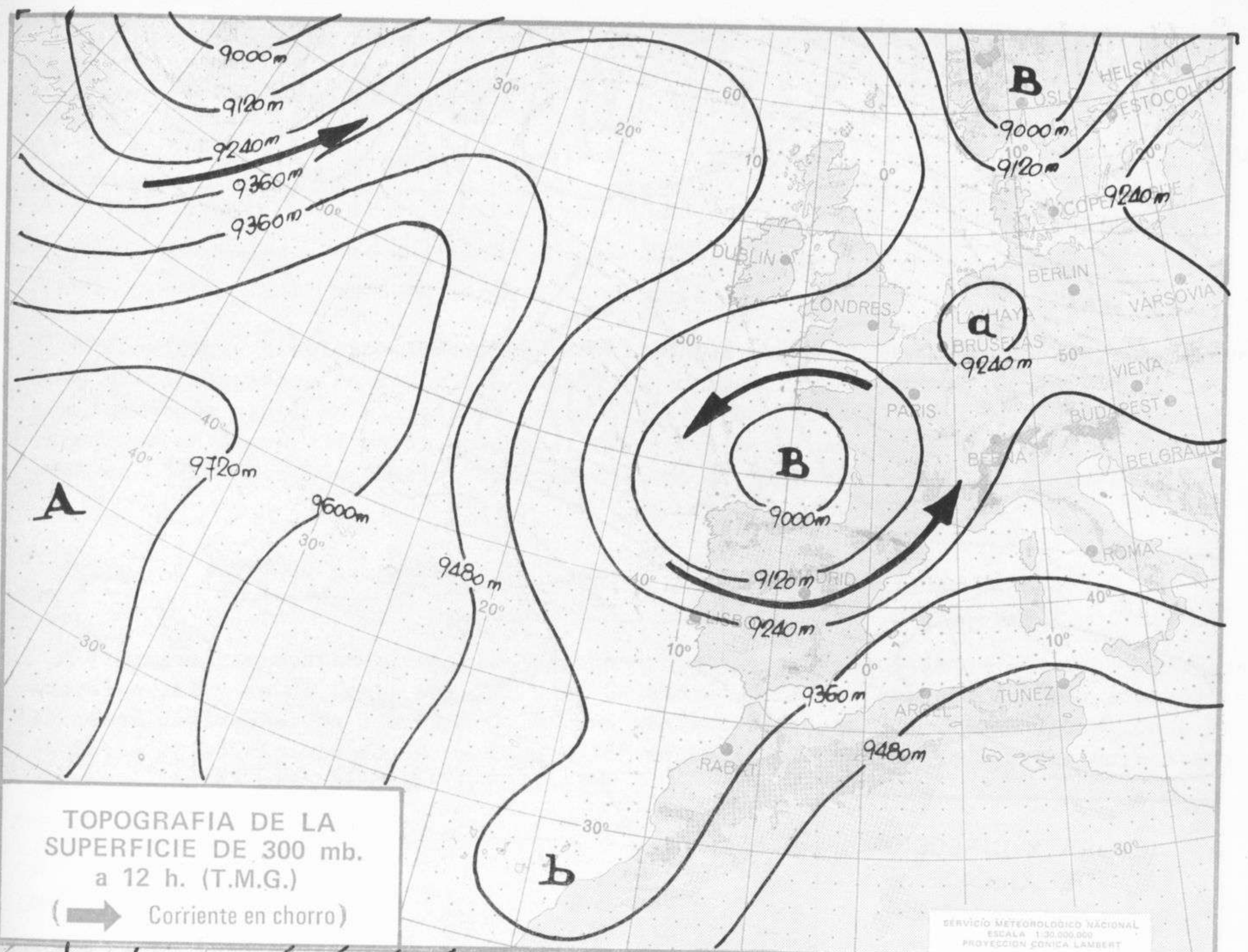
Núm.285.

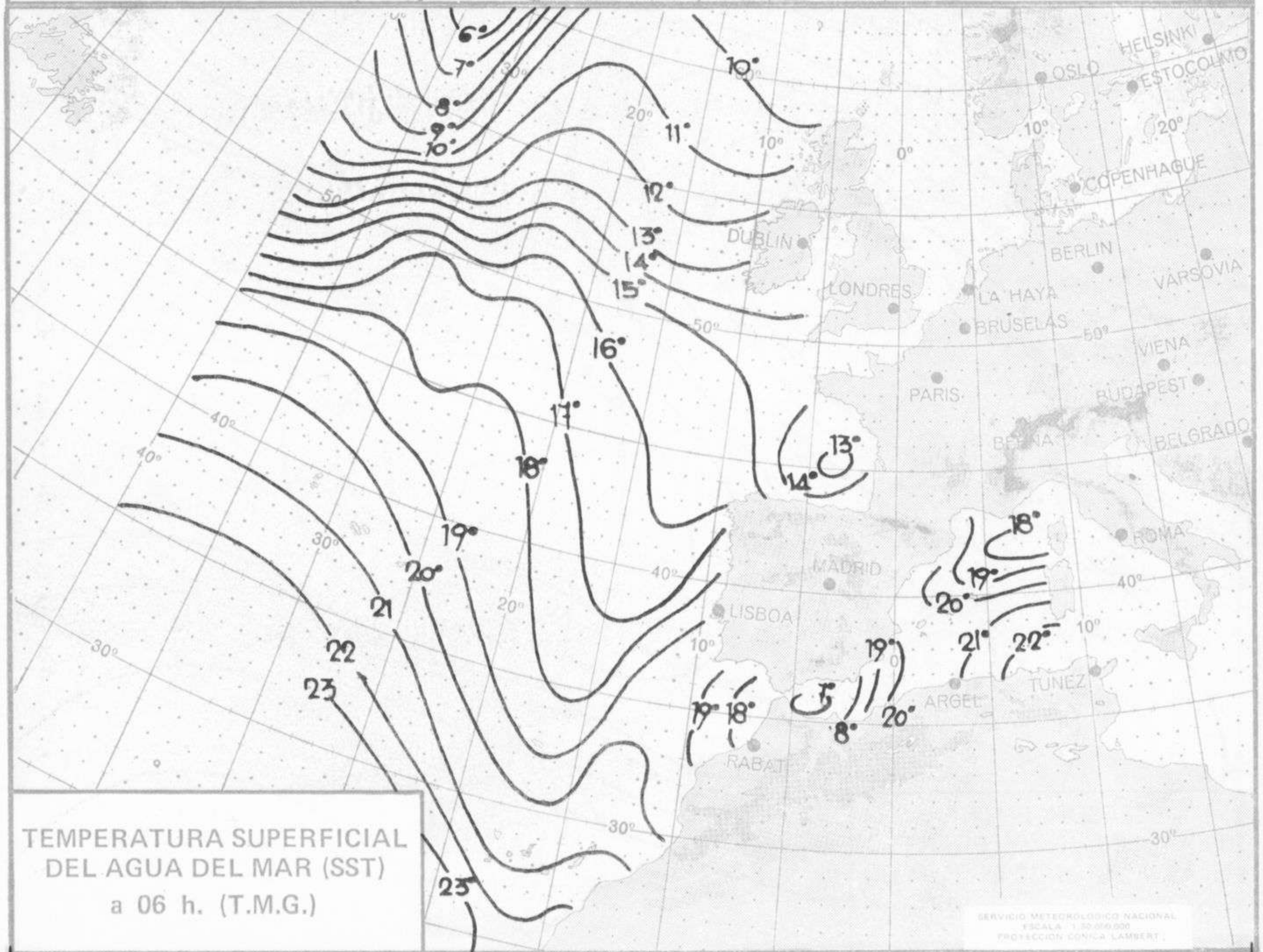
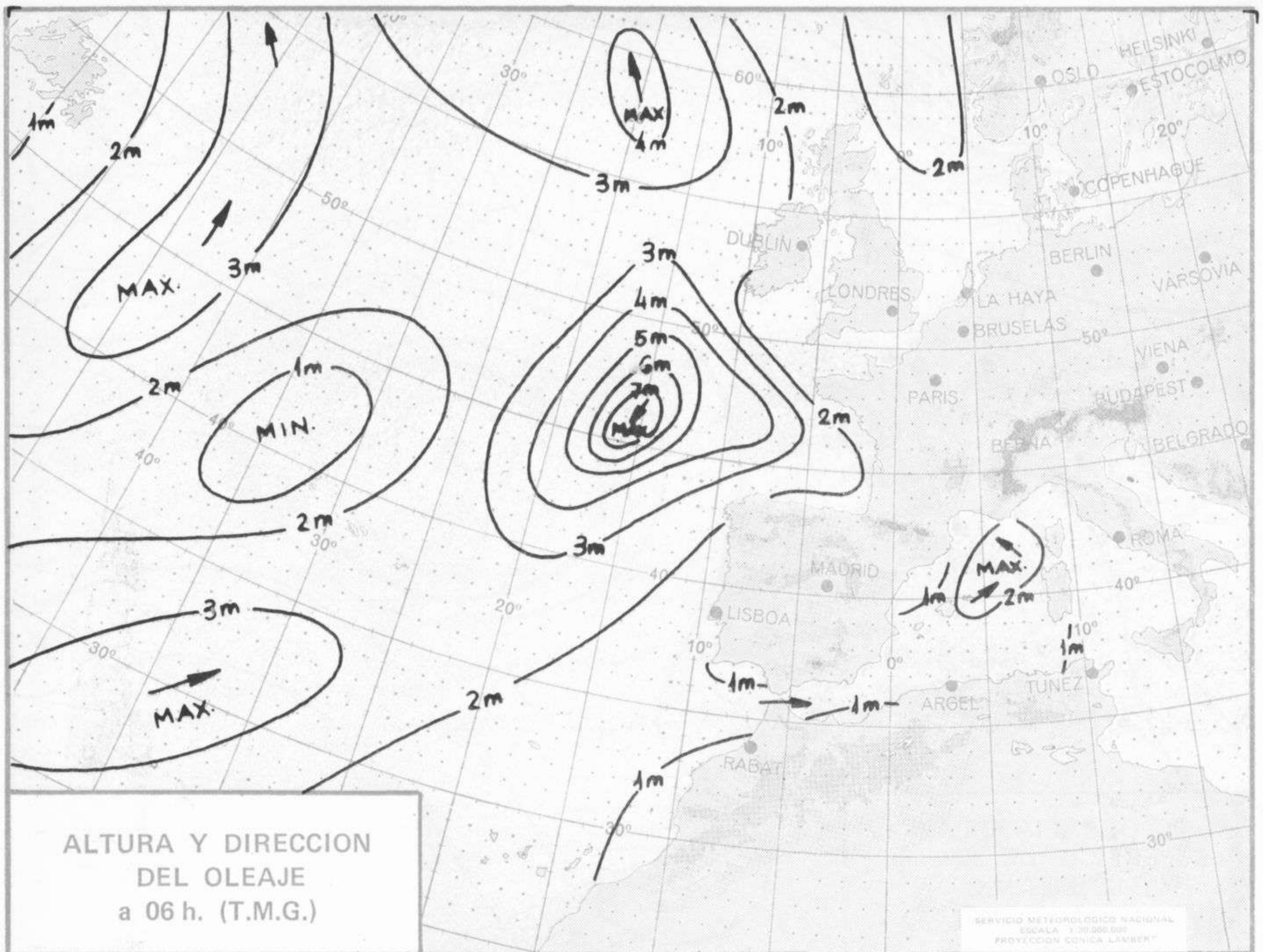
MADRID, MIERCOLES 11 de OCTUBRE de 1972

Dirección postal: Centro de Análisis y Predicción (Ciudad Universitaria), Apartado 285 - Madrid - 3 - (España) - Teléfono: 244 35 00
Fonometeo local: teléfono 094 - Fonometeo España: teléfono 232 69 40 de Madrid











COMPLEMENTO A LA INFORMACION TECNICA DIARIA



Dirección postal: Centro de Análisis y Predicción (Ciudad Universitaria), Apartado 285 - Madrid - 3 - (España) - Teléfono: 244 35 00
 Fonometeo local: teléfono 094 - Fonometeo España: teléfono 232 69 40 de Madrid

MADRID, Miércoles 11 de OCTUBRE de 1.972

R A D I O S O N D E O S																VIENTO EN ALTITUD																					
LA CORUÑA 08 001				MADRID / BARAJAS 08 221				PALMA DE M. / SON BONET 08 302				SANTA CRUZ DE TENERIFE 60 020				Estación																					
Sondeo a 00 h. (T.M.G.)				Sondeo a 00 h. (T.M.G.)				Sondeo a 00 h. (T.M.G.)				Sondeo a 00 h. (T.M.G.)				Indicativo																					
PPP hhh TT DD dd ff				PPP hhh TT DD dd ff				PPP hhh TT DD dd ff				PPP hhh TT DD dd ff				Altitud dd ff		dd ff		dd ff																	
<p style="writing-mode: vertical-rl; transform: rotate(180deg);">PRESIONES FIJO</p>																1.000	1.000	59				1.000	1.000	137	21	32	29	05									
																850	850	1416	6	16	25	28	850	850	1531	17	57	29	10								
																700	700	2972	-4	57	23	50	700	700	3467	-9		24	22								
																500	500	5550	-18	08	24	80	500	500	5840	-10	00	26	50								
																400	400	7200	-27	39	24	105	400	400	7520	-22	27	26	55								
																300	300	9210	-32		24	110	300	300	9570	-38	27	27	65								
																250	250	10420	-51		24	100	250	250	10800	-48	50	27	70								
																200	200	11840	-57		24	90	200	200	12230	-60		27	100								
																150	150	13670	-55		25	60	150	150	13980	-73		27	100								
																100	100	16220	-59		27	30	100	100													
70	70	18460	-59		27	10	70	70																													
50	50						50	50																													
30	30						30	30																													
20	20						20	20																													
10	10						10	10																													
<p style="writing-mode: vertical-rl; transform: rotate(180deg);">PUNTOS ESTABLES</p>																PPP	TT	DD				PPP	TT	DD				PPP	TT	DD							
<p style="writing-mode: vertical-rl; transform: rotate(180deg);">PRESIONES FIJO</p>																1.000	1.000	39				1.000	1.000	131	24	56											
																850	850	1398	6	50	25	18	850	850	1529	16											
																700	700	2968	-3		23	18	700	700	3153	9											
																500	500	5520	-22		24	32	500	500	5040	-9											
																400	400	7150	-27		25	50	400	400	7530	-21											
																300	300	9170	-41		22	90	300	300	X												
																250	250	10380	-50		23	60	250	250	10850	-43											
																200	200	11820	-53		23	80	200	200	12320	-54											
																150	150	1370	-54		24	70	150	150	14120	-63											
																100	100	16250	-57		16	35	100	100	16620	-62											
70	70	18510	-55		10	20	70	70																													
50	50						50	50																													
30	30						30	30																													
20	20						20	20																													
10	10						10	10																													
<p style="writing-mode: vertical-rl; transform: rotate(180deg);">PUNTOS ESTABLES</p>																PPP	TT	DD				PPP	TT	DD				PPP	TT	DD							

11.10.72

MADRID, Miércoles 11 de OCTUBRE de 1.972

Table with columns: Estaciones, (ii) iii, SYNOPSIS de 00 h. (T.M.G.), SYNOPSIS de 06 h. (T.M.G.), SYNOPSIS de 12 h. (T.M.G.), SYNOPSIS de 18 h. (T.M.G.). Rows list various Spanish cities and their corresponding weather data.