



BOLETIN DIARIO

AÑO XXI
2ª Epoca
Núm. 219

MADRID, DOMINGO 6 de AGOSTO de 1.972

Dirección postal: Centro de Análisis y Predicción (Ciudad Universitaria), Apartado 285 - Madrid - 3 - (España) - Teléfono: 244 35 00
Fonometeo local: teléfono 094 - Fonometeo España: teléfono 232 69 40 de Madrid

TIEMPO PASADO (de 12 horas de ayer a 12 horas, T.M.G., de hoy):

Nubosidad y precipitaciones: En las últimas 24 horas se han producido nieblas intensas y persistentes en Galicia y Cantábrico. En las demás regiones el cielo estuvo poco nuboso o despejado ayer y, durante el día de hoy, la nubosidad ha sido variable con muy pocas nubes en Cataluña y Baleares.

Vientos fuertes. Se han registrado del norte en Canarias.

Temperaturas destacables. En general se han mantenido iguales a las normales. La máxima ha correspondido a Córdoba con 37°. Las mínimas de hoy han oscilado de 9° en Lugo y Vitoria a 22° en Almería y Huelva; de 13 a 18° en Baleares y de 19 a 20° en Canarias.

PRONOSTICO PARA MAÑANA:

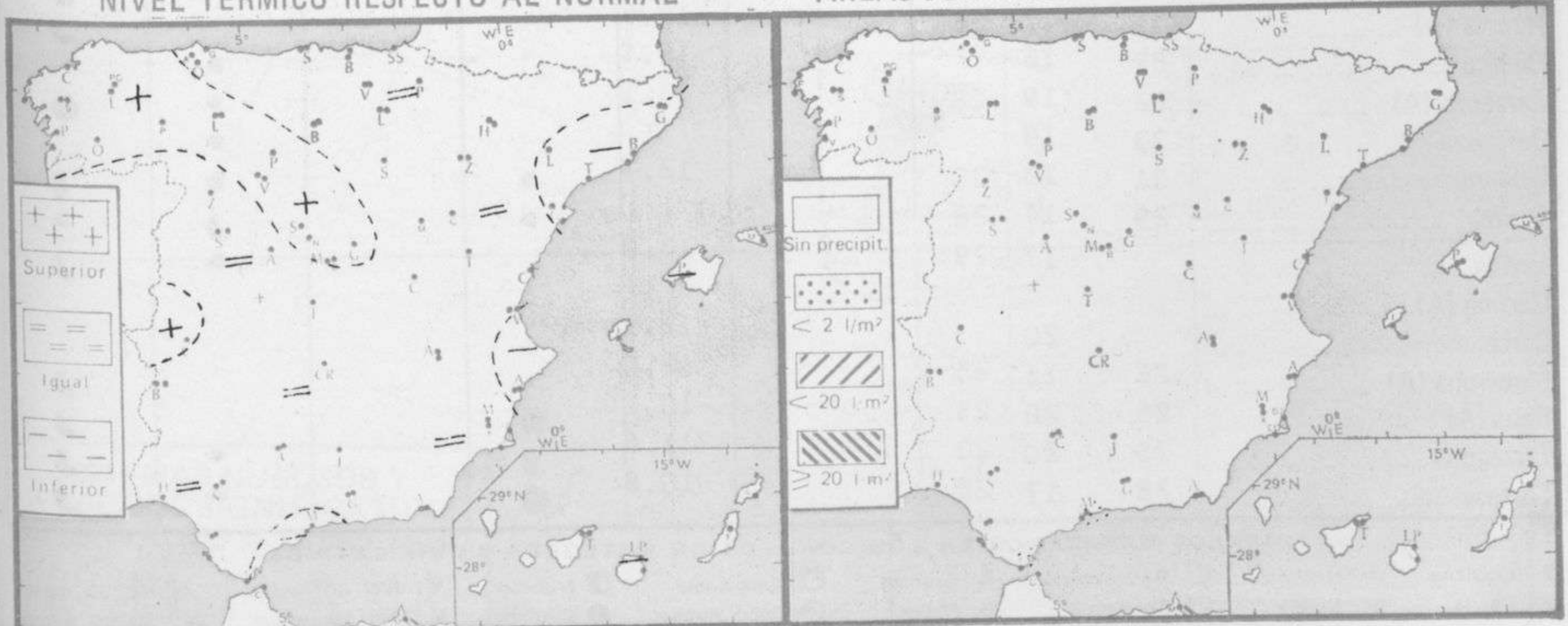
Alguna nubosidad en el Centro. En Galicia y Cantábrico nieblas matinales. En el resto de la Península sin cambios.

TENDENCIA PARA LOS DIAS8..y..9...

Día 8: Aumento de la nubosidad por el oeste de la Península.
Día 9: Sin cambios notables.

NIVEL TERMICO RESPECTO AL NORMAL

AREAS CON PRECIPITACION (12 h. ayer a 12 h. hoy)

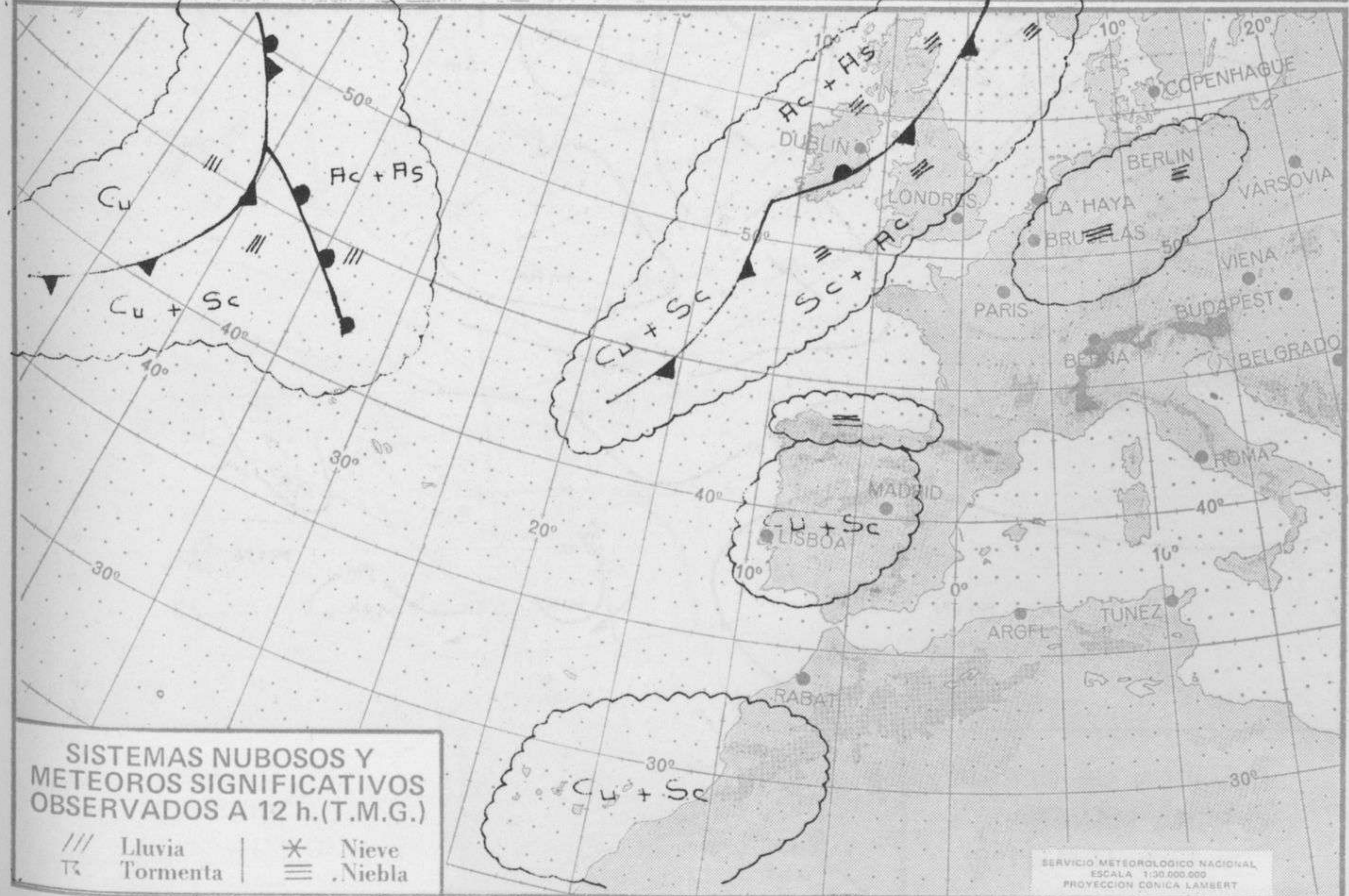


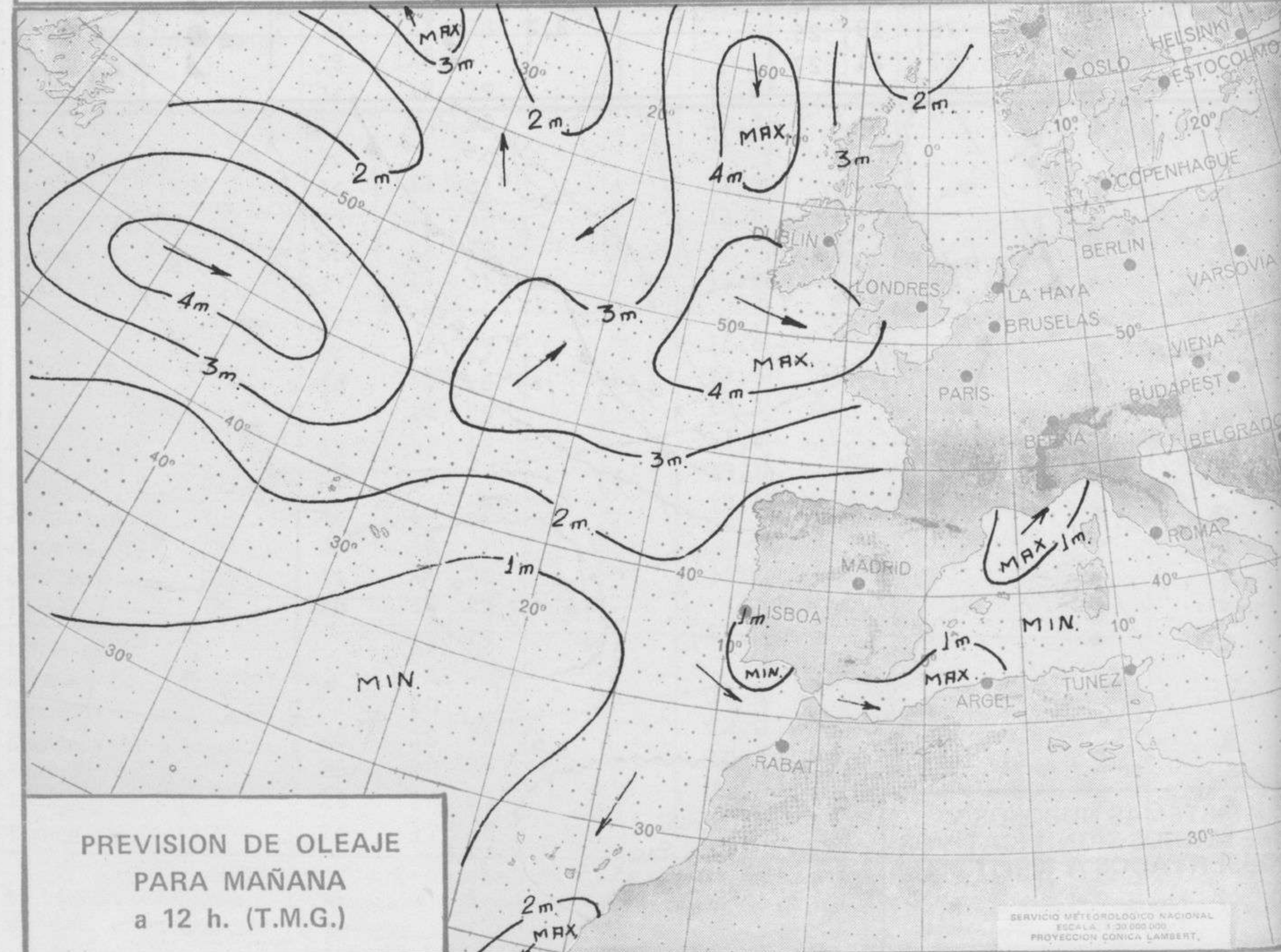
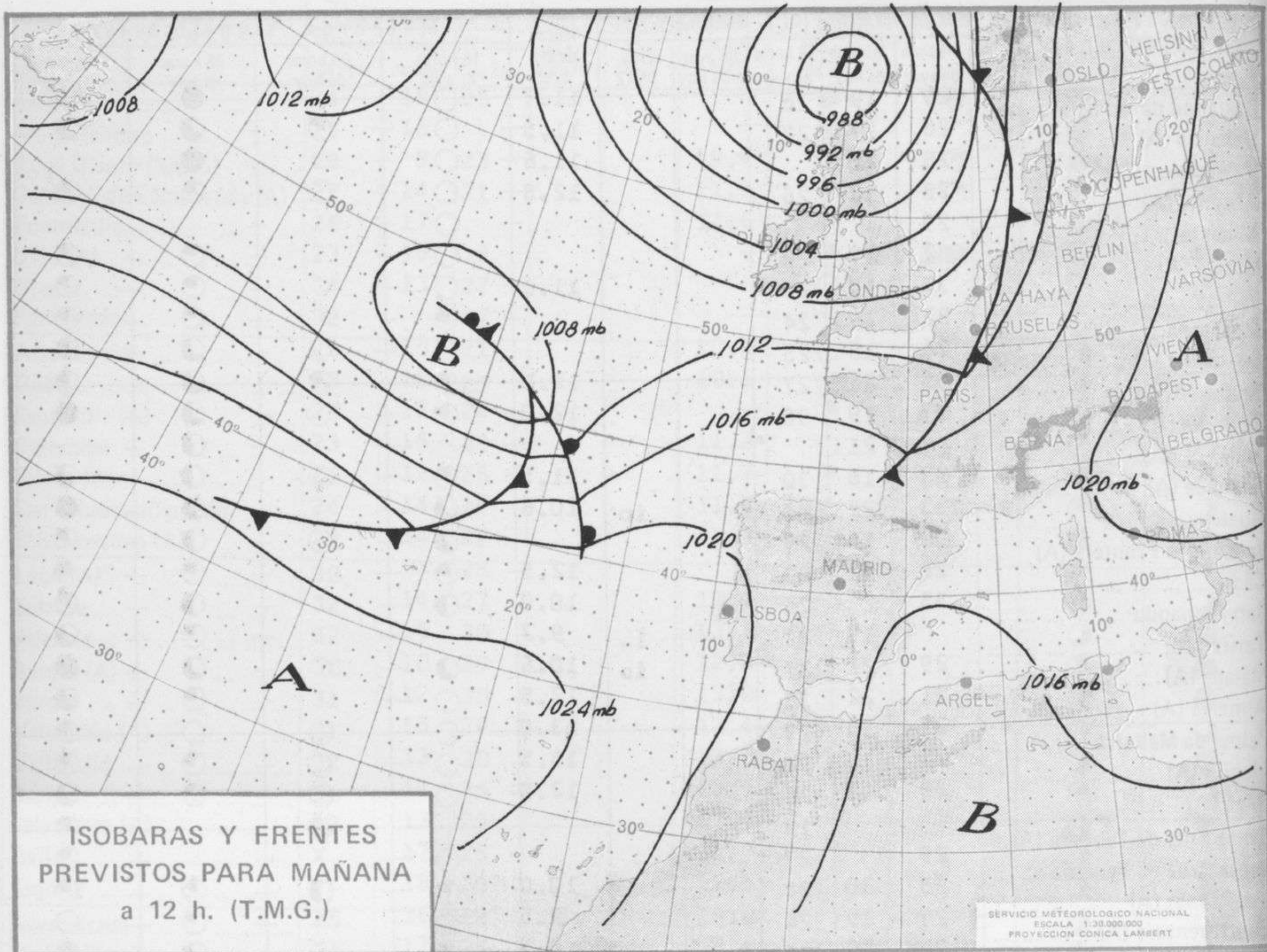
Estaciones	Temperaturas (°C)			Precipitación (l/m ²)		Horas de sol ayer	Meteoros significativos			
	Máxima de ayer	Mínima de hoy	12 horas de hoy	06 ayer a 06 hoy	Hoy 06-12		18 horas de ayer	00 horas de hoy	06 horas de hoy	12 horas de hoy
La Coruña	24	18	25				●	●	☉	☉
Monteventoso	23	16					☉		●	
Lugo (Punto Centro)	28	9	23			9.4	☉	☉	☉	☉
Santiago de Compostela (A)	27	14	21			11.2	☉	☉	☉	●
Pontevedra	25	17				12.6	☉		●	
Vigo (A)	23	16	18				☉	☉	☉	●
Orense	34	13	27				○		○	☉
Ponferrada	32		27				○			☉
Asturias (A)	23	15	21			10.0	○		☉	○
Gijón	23	16	23			10.1	○	○	☉	○
Santander (A)	23	12	24				☉		☉	☉
Santander	23	15	23			11.2	○	○	☉	☉
Bilbao (A)	26	12	25			11.7	☉	○	☉	☉
San Sebastian/Igueldo	24	14	22			11.9	○	○	☉	☉
San Sebastian (A)	22	14	22			11.7	○		☉	☉
León (A)	30	X	28				○	○	☉	☉
Zamora	32	14	27			13.4	○		☉	☉
Palencia	32	15	30			13.5	○		☉	☉
Burgos (A)	30	10	29			12.8	○	○	☉	●
Burgos	31	12	30			13.0	○		☉	●
Valladolid (A)	31	15	29			13.4	○		☉	☉
Valladolid	32	13	30			13.2	○	○	☉	●
Soria	31	12	26			12.9	○		☉	☉
Salamanca (A)	32	13	29			3.4	○	○	☉	●
Avila	X	17	25			12,7	○		☉	☉
Segovia		18	28			12.5			☉	●
Navacerrada	25	16	18			13.0	○		☉	☉
Madrid/Barajas	34	17	29			12.4	○	○	☉	☉
Madrid (Cdad.Universitaria)	33	17	28				○	○	☉	●
Guadalajara	33	15					○	○	☉	☉
Toledo	34	19	29			13.6	○	○	☉	☉
Cuenca	31	17	30			11.8	○	○	☉	☉
Molina de Aragón	30						○	○	☉	☉
Ciudad Real	34	17	31			12.1	☉	☉	☉	☉
Albacete (A)	33	17	30			11.5	☉	○	☉	☉
Cáceres	36	23	29				☉	○	☉	☉
Badajoz (A)	37	17	31			11.8	☉	○	☉	☉
Vitoria (A)	32	9					○		☉	☉
Logroño	34	14	27			12.6	○		☉	☉
Logroño (A)	34	15	26			12.5	○	○	☉	☉
Pamplona		14	29			12.3			☉	☉
Huesca (A)	31	17	28			12.8	○	○	☉	☉
Daroca	32	16				13.1	○		☉	☉
Zaragoza (A)	32	19	28			13.1	○		☉	●
Zaragoza	33	19					○		☉	☉
Calamocha	31	13	30			12.7	☉		☉	☉
Teruel	29	14	28				☉		☉	☉
Lérida		17	29			13.0			☉	☉
Gerona (A)									☉	☉
Barcelona		20				12.6			○	☉
Barcelona (A)	26	18	25			12.0			○	☉
Reus (A)	26	20	25			10.1	●		☉	☉
Tarragona	25	20	23			11.6	☉		☉	☉
Tortosa	28	17	28			10.8	●		☉	☉

SIMBOLOS UTILIZADOS EN LOS CUADROS DE METEOROS SIGNIFICATIVOS

- ☉ Llovizna ☉ Neblina ⚡ Relámpagos ▲ Granizo ○ Despejado ☉ Nuboso ⚡ NW 30 nudos ⚡ NE 35 nudos
- ☉ Lluvia ☉ Niebla ☉ Tormenta * Nieve ☉ Poco nuboso ● Cubierto ⚡ SW 50 nudos ⚡ SE 65 nudos

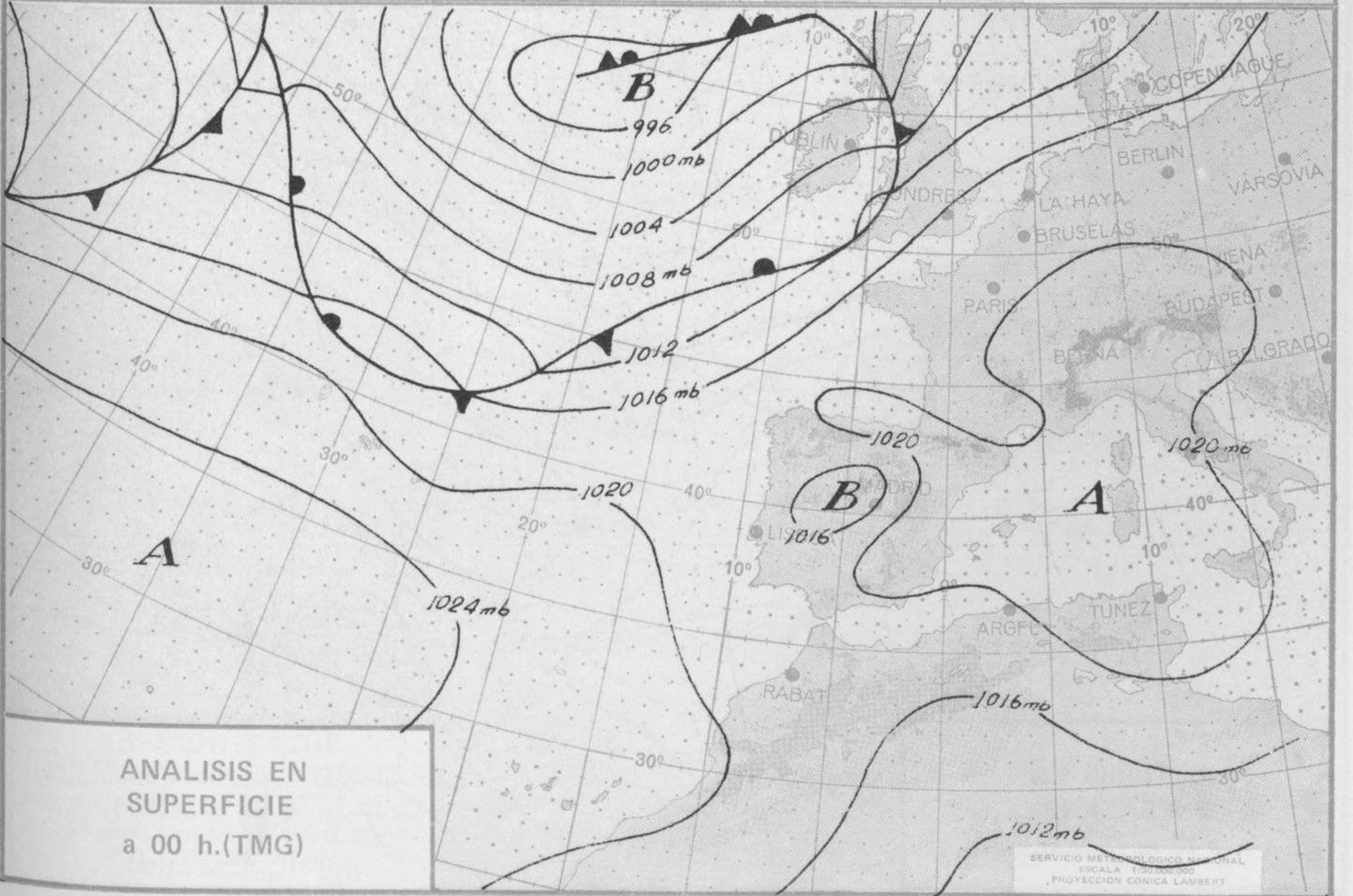
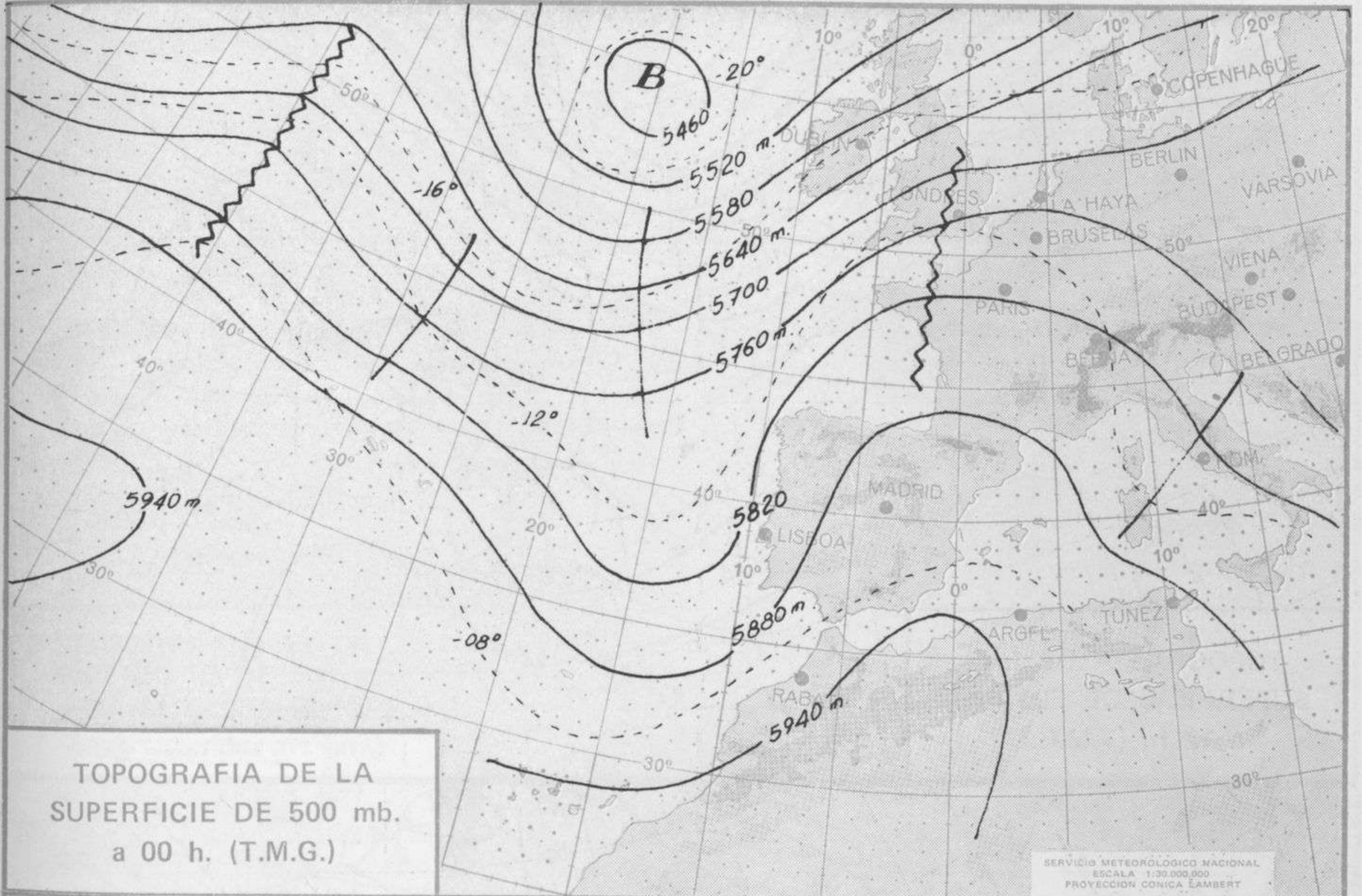
Estaciones	Temperaturas (°C)			Precipitación (l/m²)		Horas de sol ayer	Meteoros significativos			
	Máxima de ayer	Mínima de hoy	12 horas de hoy	06 ayer a 06 hoy	Hoy 06-12		18 horas de ayer	00 horas de hoy	06 horas de hoy	12 horas de hoy
Castellón de la Plana	29	19	26			11.7	☉		☉	☉
Valencia (A)	28	17	27			11.5	☉	☉	☉	☉
Valencia	28	20				11.6	☉		☉	
Alicante (A)	28	18	26			12.8	☉	☉	☉	☉
Alicante	29						☉			
Murcia (A)	32	17	28				☉		☉	☉
Murcia	32	19	28			11.6	☉		☉	☉
Cartagena	22	19	24				☉		☉	☉
San Javier	26	18	25				☉	☉	☉	☉
Sevilla (A)	35	21	27			12.0	☉	☉	☉	☉
Córdoba (A)	37	19	30			12.0	☉	☉	☉	☉
Jaén		21							☉	
Granada (A)	33	18	30			11.5	☉	☉	☉	☉
Huelva	33	22	23		ip	10.8	☉		☉	☉
Jerez de la Frontera (A) ...	35	18	27				☉	☉	☉	☉
Cádiz	28	21	23			12.5	☉		☉	☉
San Fernando	35	21	25			10.0	☉		☉	☉
Tarifa		19	22		ip	9.2			☉	☉
Málaga (A)	29	21	27		ip	10.6	☉	☉	☉	☉
Almería (A)	31	22	33			12.5	☉		☉	☉
Palma de Mallorca (A)	27	13	27			13.0	☉	☉	☉	☉
Mahón (A)	27	18	24			13.5	☉	☉	☉	☉
Ibiza (A)	29	17	26			12.0	☉		☉	☉
Santa Cruz de Tenerife (A) ...			19					☉		☉
Santa Cruz de Tenerife	29		27				☉			☉
Las Palmas (A)	25	20	24			10.0	☉	☉		☉
Fuerteventura (A)	27	19	24			9.5	☉		☉	☉
Lanzarote (A)	28	19	25			9.7	☉		☉	☉
Ceuta	28	19	26			3.2	☉		☉	☉
Melilla	27	21	27				☉	☉	☉	☉

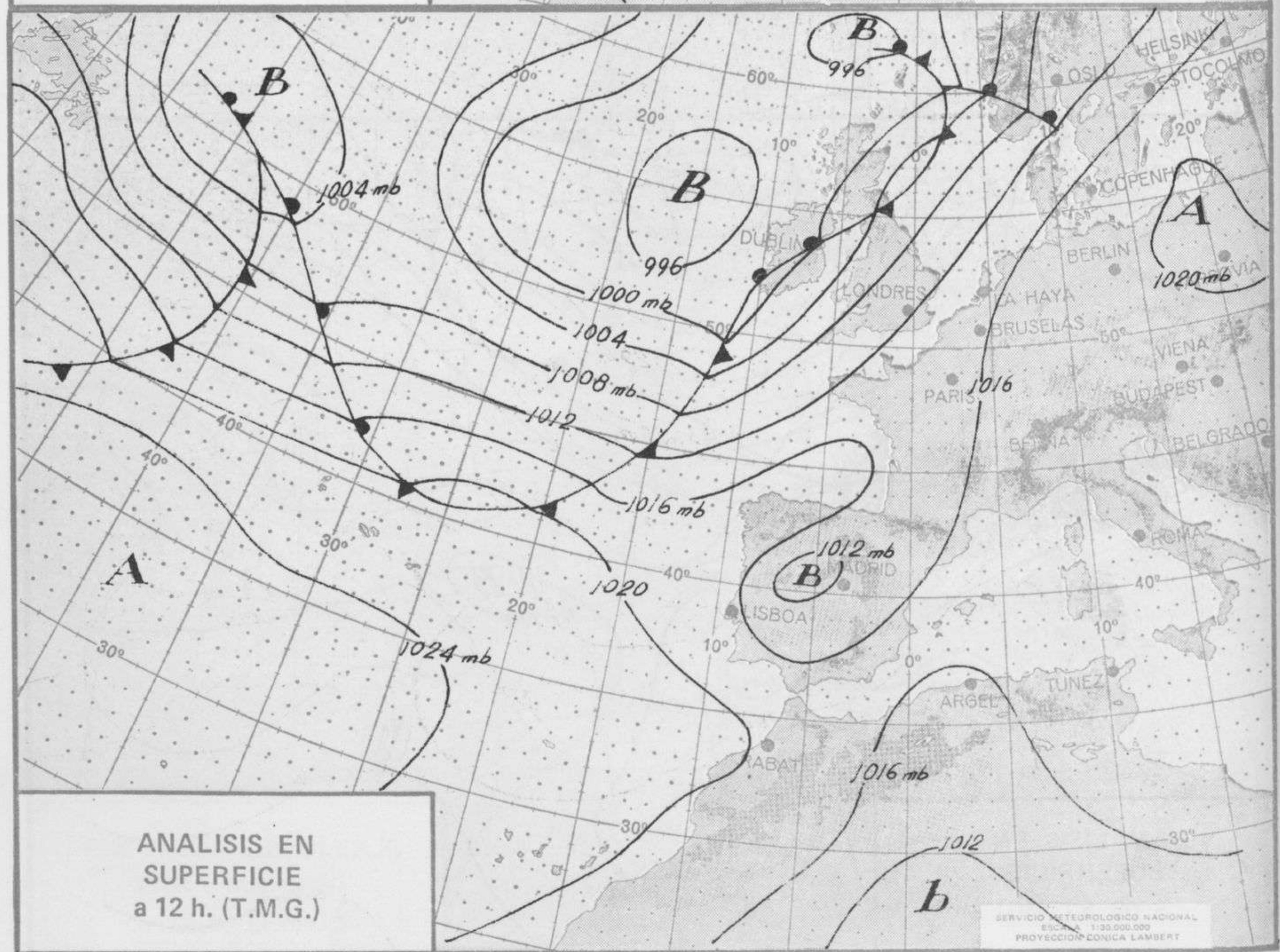
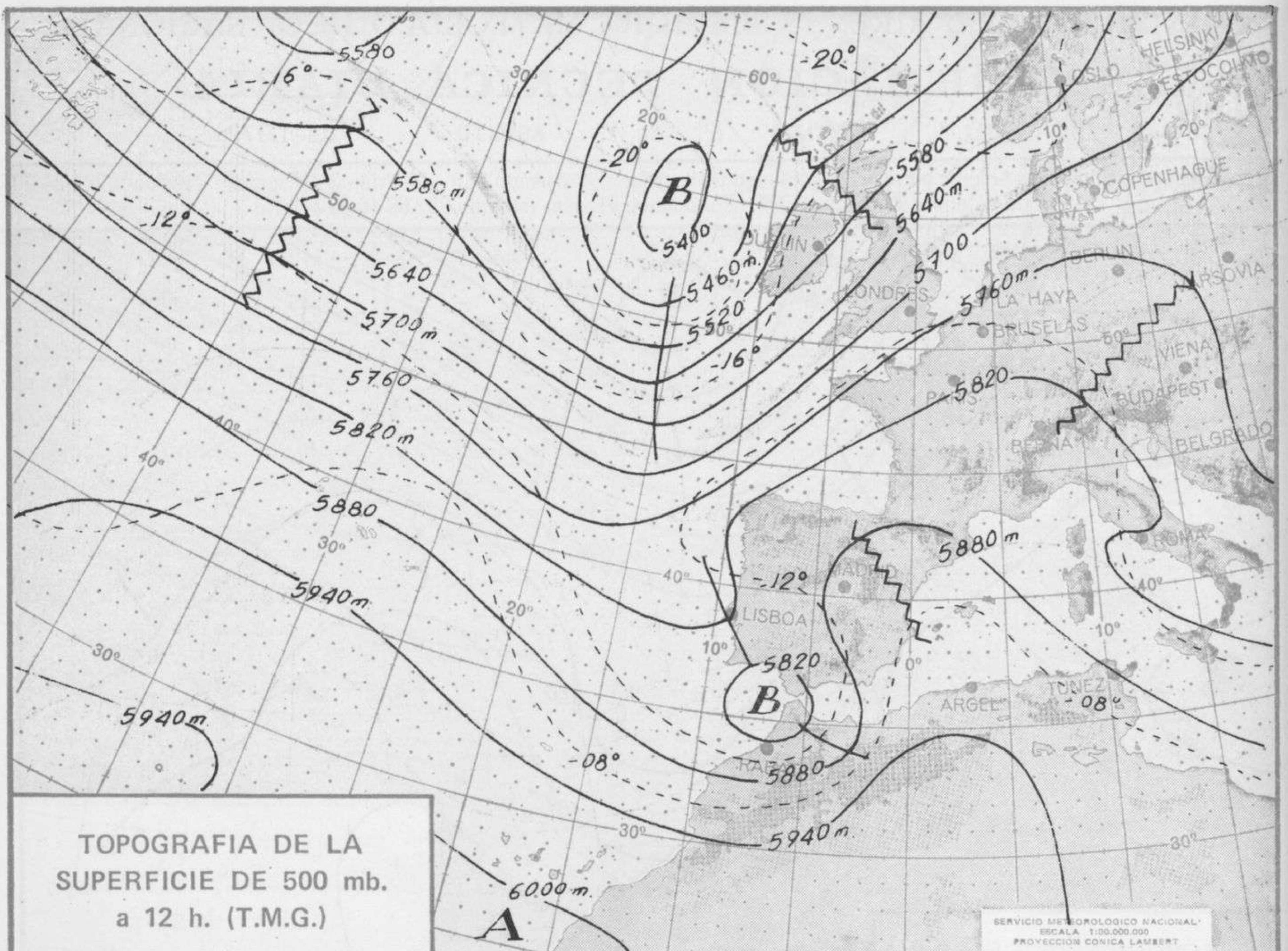


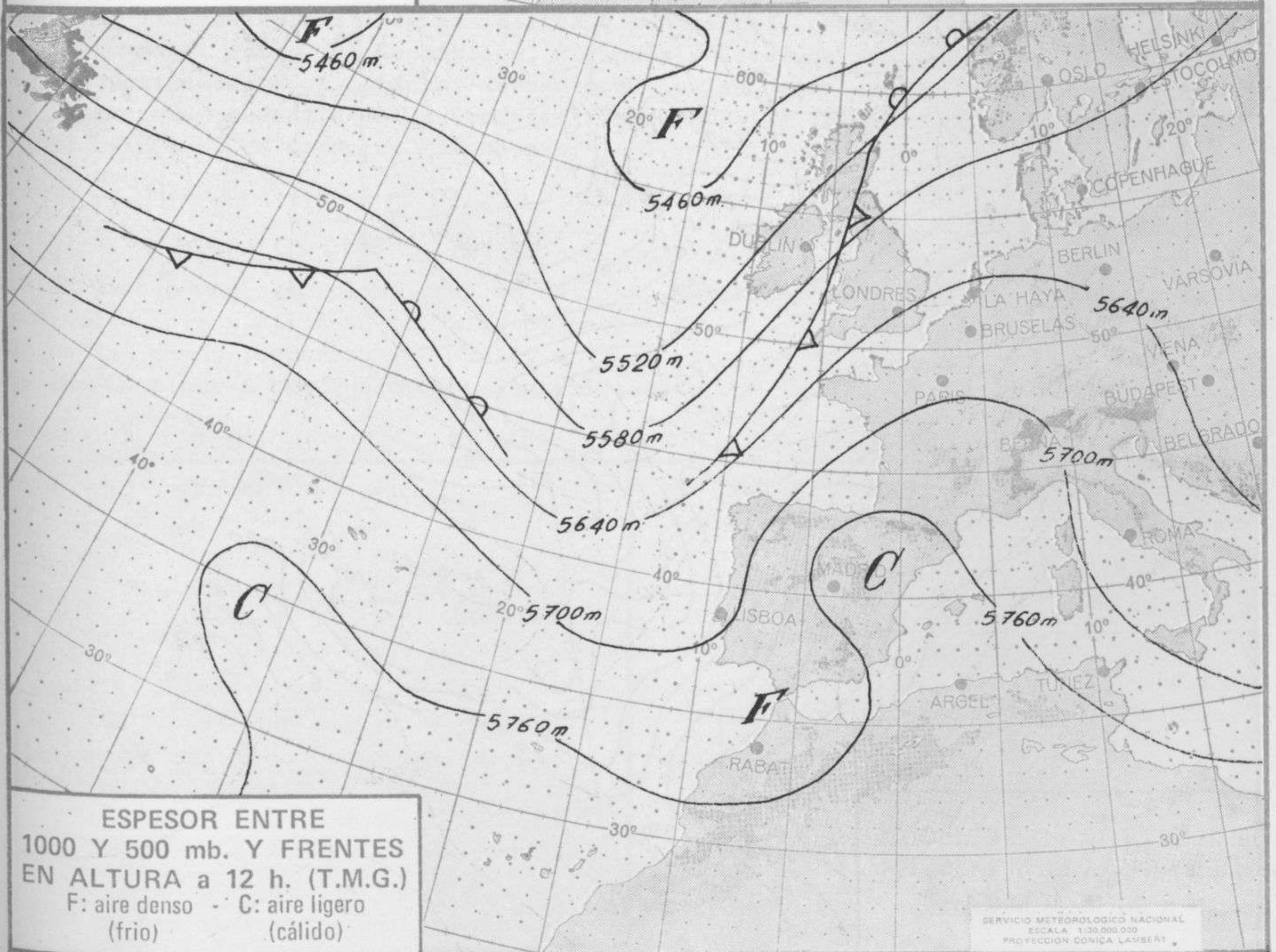
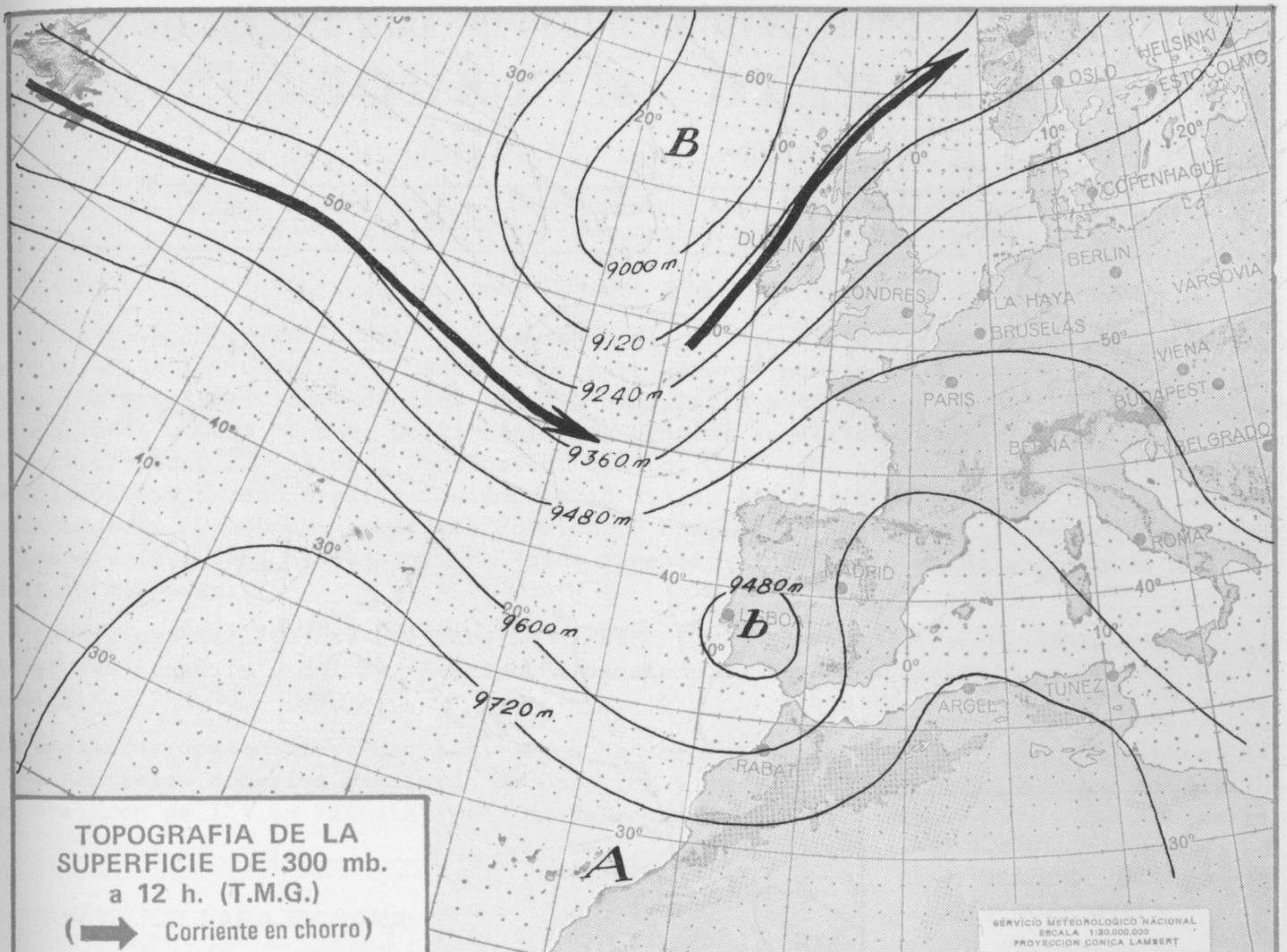


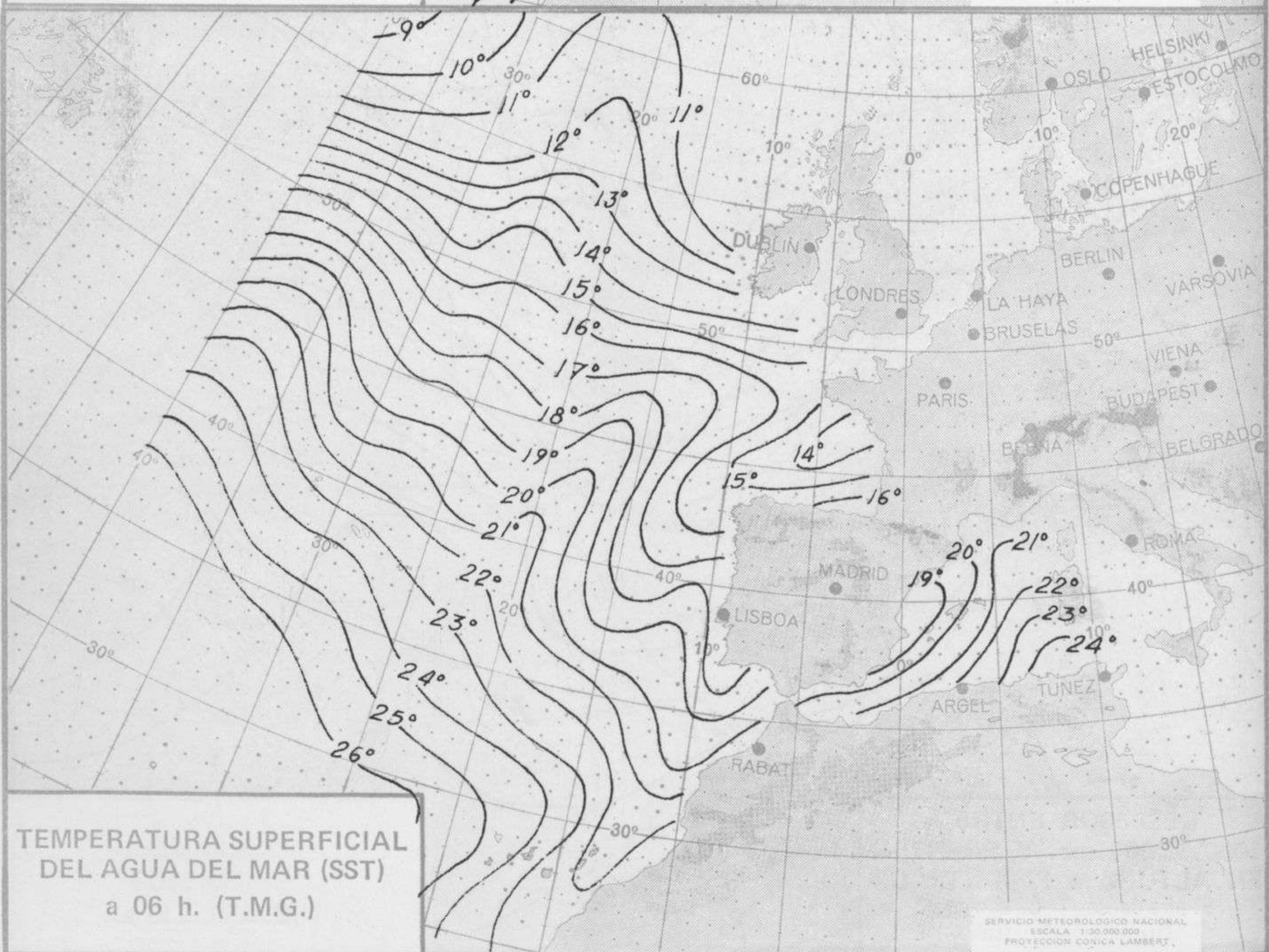
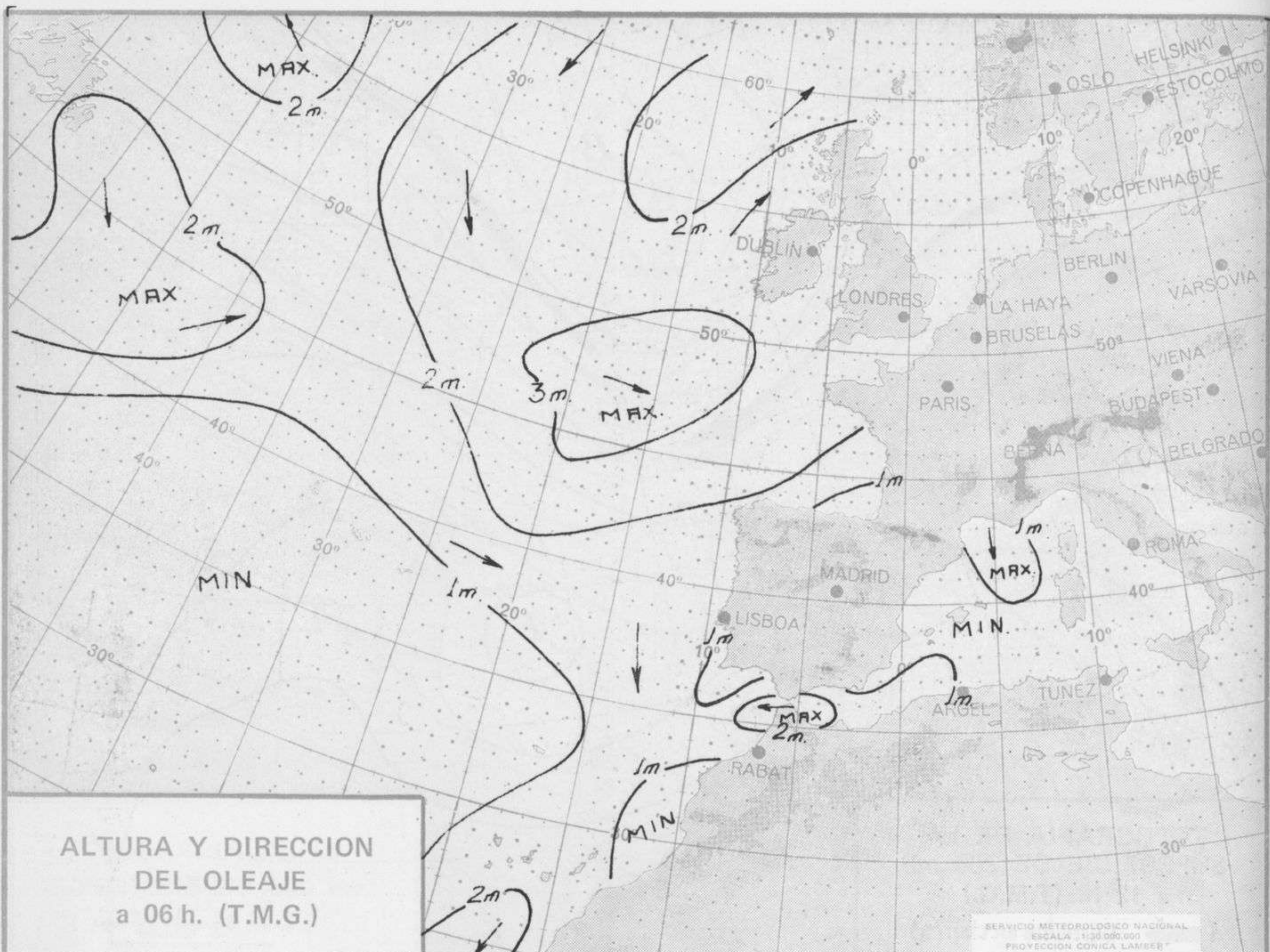


Dirección postal: Centro de Análisis y Predicción (Ciudad Universitaria), Apartado 285 - Madrid - 3 - (España) - Teléfono: 244 35 00
Fonometeo local: teléfono 094 - Fonometeo España: teléfono 232 69 40 de Madrid











COMPLEMENTO A LA INFORMACION TECNICA DIARIA



Dirección postal: Centro de Análisis y Predicción (Ciudad Universitaria), Apartado 285 - Madrid - 3 - (España) - Teléfono: 244 35 00
Fonómetro local: teléfono 094 - Fonómetro España: teléfono 232 69 40 de Madrid

MADRID, domingo 6 de AGOSTO de 1.972

R A D I O S O N D E O S				VIENTO EN ALTITUD							
LA CORUÑA 08 001		MADRID / BARAJAS 08 221		PALMA DE M. / SON BONET 08 302		SANTA CRUZ DE TENERIFE 60 020		Estación			
Sondeo a 00 h. (T.M.G.)		Sondeo a 00 h. (T.M.G.)		Sondeo a 00 h. (T.M.G.)		Sondeo a 00 h. (T.M.G.)		Indicativo			
PPP	hhh	TT	DD	dd	ff	PPP	hhh	TT	DD	dd	ff
1.000	177	18	01	24	03	1.000					
850	1559	14	42	26	03	850					
700	3169	5	59	23	14	700					
500	5830	-12	64	22	24	500					
400	7490	-25	61	23	24	400					
300	9510	-42		23	38	300					
250	10720	-51		23	30	250					
200	12150	-57		22	38	200					
150	13960	-60		22	38	150					
100						100					
70						70					
50						50					
30						30					
20						20					
10						10					
PUNTO NOTABLES											
1014	18	02									
926	15	00									
862	14	37									
803	11	41									
756	10	63									
695	4	58									
634	0	70									
523	-9	65									
308	-40	59									
233	-54										
142	-60										
Sondeo a 12 h. (T.M.G.)											
1.000	151	22	39	23	05	1.000	126				
850	1535	15	61	24	19	850	1549	20	72	23	15
700	3157	6	56	23	19	700	3182	6	56	11	18
500	5830	-11	60	23	27	500	5920	-12	58	19	24
400	7500	-24	59	23	22	400	7590	-24	60	18	28
300	9530	-39	58	26	21	300	9620	-41	58	19	35
250	10700	-48		28	19	250	10840	-50		19	50
200	12200	-57		27	16	200	12280	-55		19	45
150	14030	-56		25	22	150	14100	-59		20	40
100						100	16620	-62		20	15
70						70	18840	-59		19	10
50						50					
30						30					
20						20					
10						10					
PUNTO NOTABLES											
1011	22	44				945	26	64			
880	12	00				924	23	67			
844	15	59				875	23	77			
707	6	56				669	3	42			
602	-2	61				421	-21	60			
520	-8	60				268	-48	58			
295	-40	57				215	-55				
196	-58					113	-52				
175	-56					70	-59				
111	-58										

