



MINISTERIO DEL AIRE

Boletín diario del Servicio Meteorológico Nacional

AÑO XX
2ª Epoca

MADRID VIERNES 1 DE OCTUBRE DE 1971

Núm. 274

CENTRO DE ANALISIS Y PREDICCION (Ciudad Universitaria) - APARTADO 285 - MADRID - Teléf 2 44 35,00

ESTACIONES	TEMPERATURA		PRECIPITACION		Horas de sol	ESTACIONES	TEMPERATURA		PRECIPITACION		Horas de sol	ESTACIONES	TEMPERATURA		PRECIPITACION		Horas de sol	TEMPERATURAS EXTREMAS (De las capitales Peninsulares)
	Máx.	Mín.	Noche	Día			Máx.	Mín.	Noche	Día			Máx.	Mín.	Noche	Día		
La Coruña	28	17			10.0	Navacerrada (*)	20	13			10.6	Castellón	X	15			8.5	MAXIMA: 33º Badajoz y Pontevedra. MINIMA: 5º en Valladolid y Vitoria
Monteventoso	20	20				Madrid/Barajas	29	9			10.0	Valencia (A)	26	18			9.5	
Bares	25					Madrid	26	14			10.4	Valencia	25	19			9.2	
Lugo (P.Centro)		6			8.7	Madrid/C.Vientº	29					Alicante (A)	27	18			6.7	
Santiago (A)	29	15			10.3	Getafe	29					Alicante	25	17			7.6	
Pontevedra	33	14			10.0	Guadalajara	27	10				Aitana						
Vigo (A)	29	16				Toledo	30	14			9.6	Murcia/Alcantº	27	18			8.5	
Vigo	33	20			11.5	Cuenca	28	8			10.7	Murcia	28	19			8.9	
Orense						Molina de Aragº	26	5			10.2	Castillo Galeras	23	20				
Ponferrada	28	9				Ciudad Real	31	11			9.6	San Javier	26	17			6.7	
						Albacete (A)	28	13			8.6							
						Cáceres	31	21										
						Badajoz (A)	33	13			9.5	Sevilla (A)	32	15			10.0	TEMPERATURAS Máx. 25,6 a 15,00 h. Mín. 13,8 a 5,00 h. a 1 h. 16,8 a 13 h. 23,0 a 7 h. 14,4 a 18 h. 23,4
Asturias (A)		12			9.0	Vitoria (A)	28	5				Córdoba (A)		13			9.5	
Gijón	23	14			9.4	Logroño	23	8			10.0	Jaén	32					
Santander (A)						Logroño (A)	23	9			10.2	Granada (A)	29	12			8.6	
Santander	22	13			9.2	Pamplona	24	10			10.5	Huelva	28	19			10.5	
Bilbao (A)	28	10			9.3	Huesca/Monflº	22	13			10.1	Jerez de la F.ª (A)	32	17				
S.Sebastián/Igº	24	13			7.3	Candanchú (*)		5				Cádiz	26	21			11.0	
S.Sebastián(A)	24	10			9.9	Veruela						San Fernando	30	21			9.3	
						Daroca	27	5			10.5	Tarifa	26	18			9.1	
						Zaragoza (A)	23	11			10.2	Málaga (A)	26	18			9.0	
						Zaragoza	26	14				Almería (A)	26	20				
León (A)	28	9			10.2	Calamocha					10.5	Palma de M.ª (A)	25	10			8.0	PRESIONES Máx. 711,6 mm. a 7,00 h. Mín. 709,7 mm. a 16,00 h. a 1 h. 710,7 a 13 h. 710,7 a 7 h. 711,6 a 18 h. 709,8
Zamora	29	9			10.0	Teruel		11				Mahón (A)	26	15			9.4	
Palencia	28	9			10.2							Ibiza (A)	27	14			7.5	
Burgos (A)	26	13			8:0							S.ª C. de la Palma (A)	25	20			8.0	
Burgos	21	7			10.0	Lérida		13			10.0	Izaña (*)	16	9			10.8	
Valladolid (A)	27	7			10.0	Montseny (*)						S.ª C. de Tenerife (A)	24	17			6.0	
Valladolid	29	5			9.4	Gerona (A)	25	9			9.1	S.ª C. de Tenerife	28	22			8.7	
Soria	28	6			8.9	La Molina (*)		2				Las Palmas (A)	29	20	3	4	4.7	
Salamanca (A)	27	6			9.6	Barcelona	23				7.0	Fuerteventura (A)	27	20	ip		0.5	
Avila	25	9			10.5	Barcelona (A)	23	14			6.8	Lanzarote (A)	25	23	2	3	0.0	
Segovia	26	12			11.2	Reus (A)	23	14			7.3	Ceuta	25				8.5	
						Tarragona	23	16			8.5	Melilla	25	17				
						Tortosa		15				V. Cisneros (A)	26	22			6.5	

OBSERVACIONES DE MADRID
(Parque del Retiro)

TEMPERATURAS
Máx. 25,6 a 15,00 h.
Mín. 13,8 a 5,00 h.
a 1 h. 16,8 a 13 h. 23,0
a 7 h. 14,4 a 18 h. 23,4

PRESIONES
Máx. 711,6 mm. a 7,00 h.
Mín. 709,7 mm. a 16,00 h.
a 1 h. 710,7 a 13 h. 710,7
a 7 h. 711,6 a 18 h. 709,8

VIENTO
Veloc. máx. 1 m/s. a 22,20h.
Dirección: Noroeste.
Recorrido en 24 horas 119 km.

(*) Estaciones situadas a más de 1.600 metros sobre el nivel del mar.

NOTA.—Los datos de este Boletín comprenden las observaciones desde las 18 h. T. M. G. de ayer a las 18 h. T. M. G. del día de hoy
Las horas de sol corresponden al día de ayer.

INFORMACION GENERAL DE LAS ULTIMAS 24 HORAS (DE 19 HORAS DE AYER A 19 HORAS DE HOY, HGRA OFICIAL).

En las últimas 24 horas se han registrado precipitaciones en puntos de Canarias. En la mayor parte de la Península el cielo estuvo poco nuboso, formandose al amanecer algunos bancos de niebla en la ribera del Ebro, Asturias y Aragón.

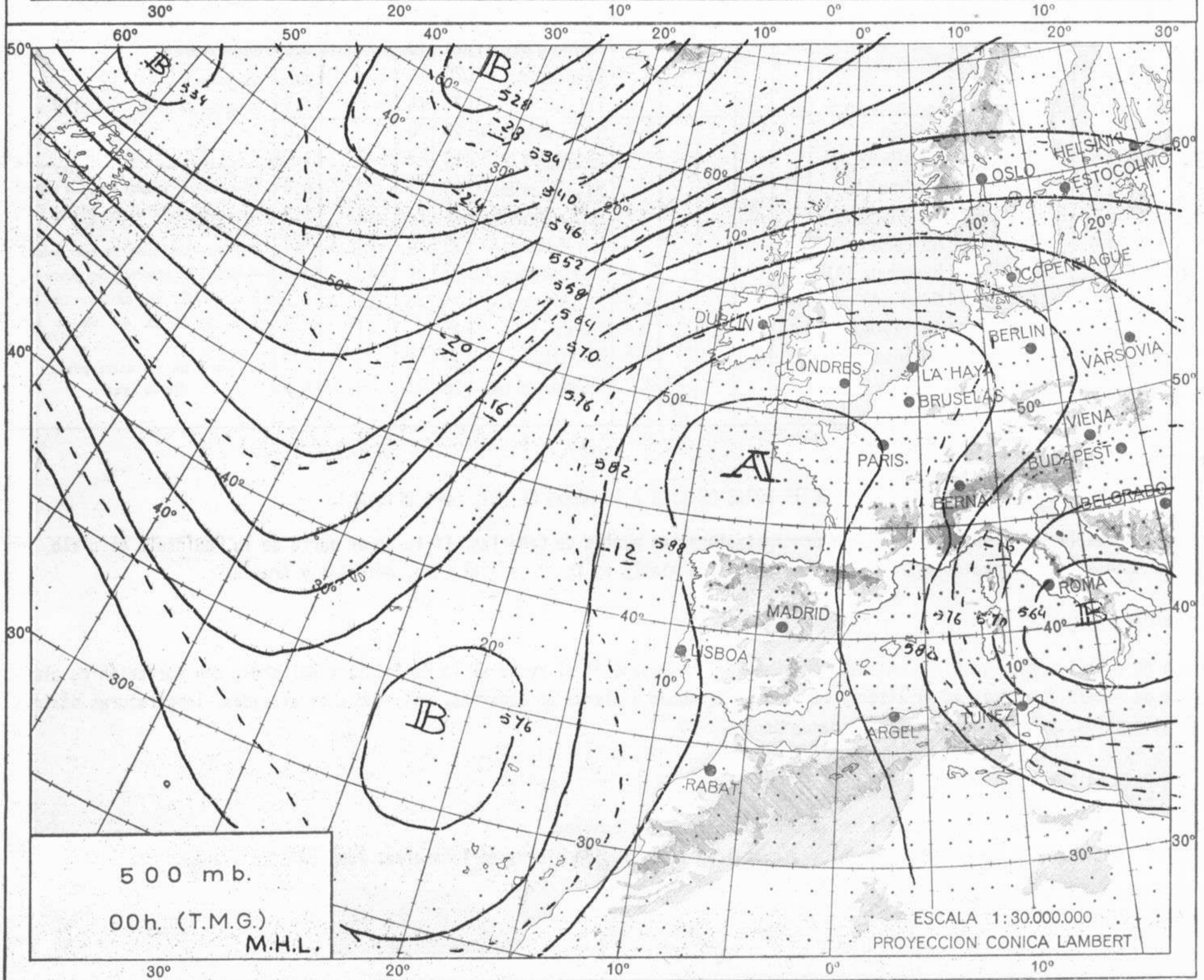

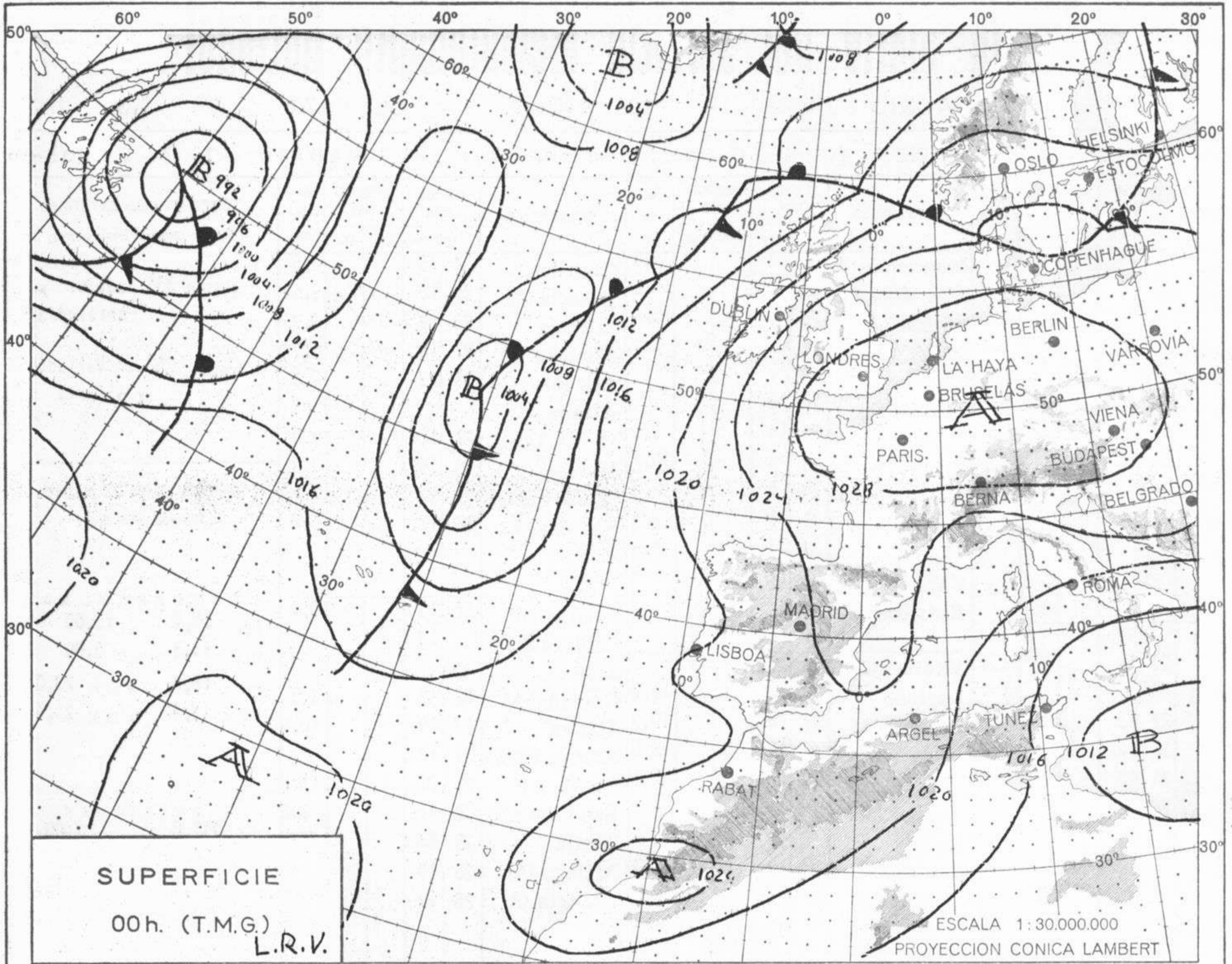
PREDICCION PARA EL SABADO DIA 2.

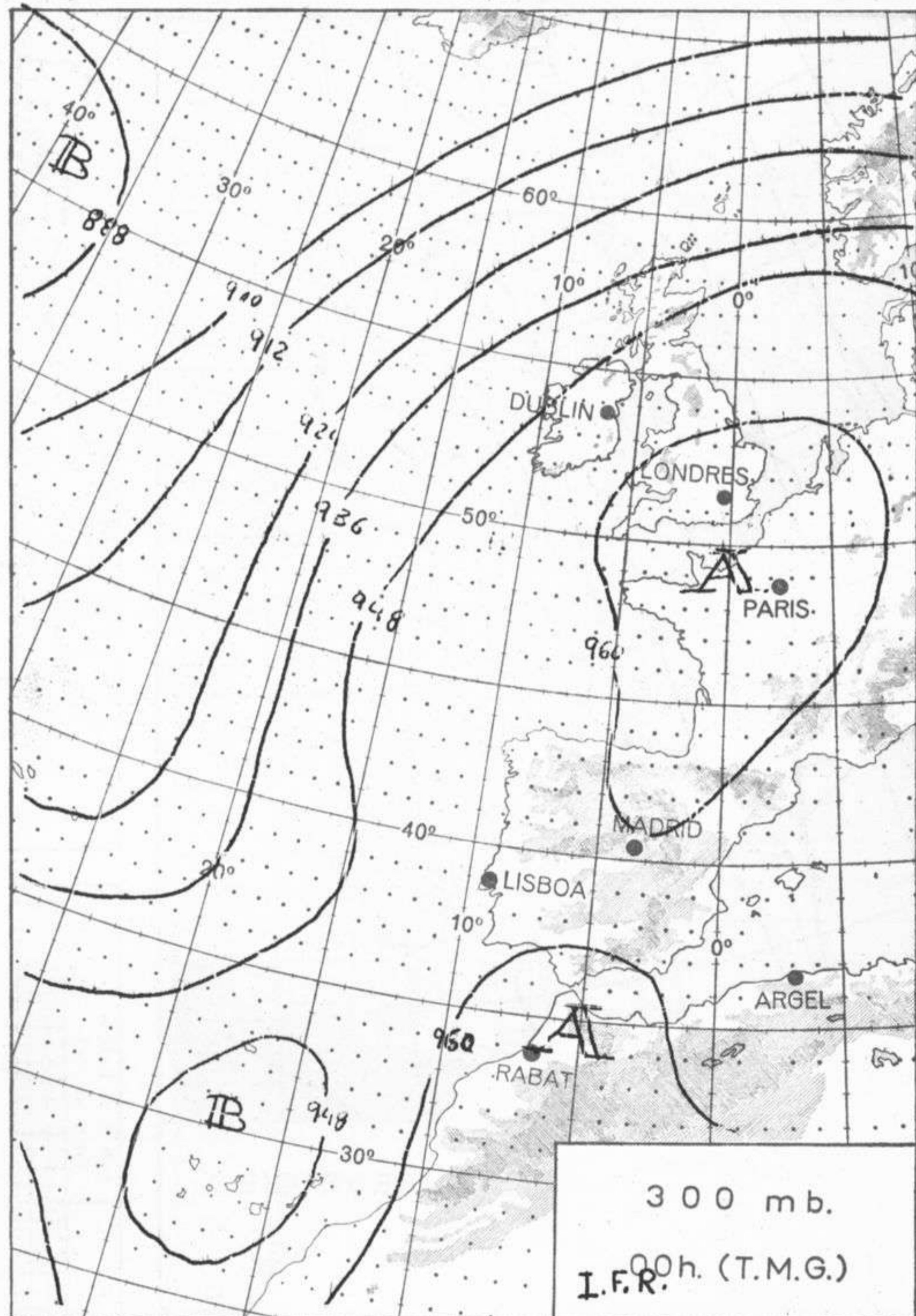
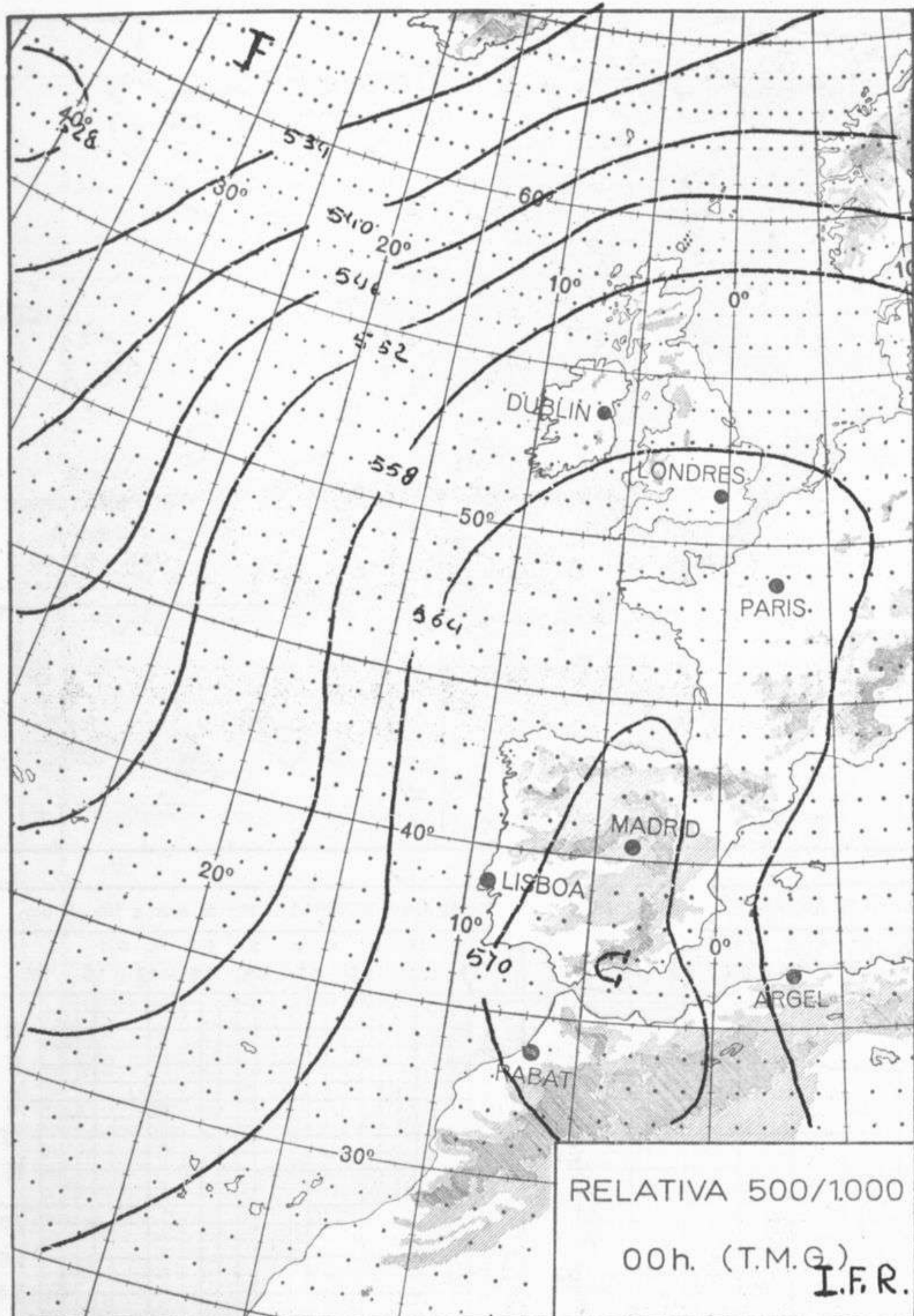
Nuboso en Galicia con algunos chubascos. Poco nuboso o despejado en el resto de la Península y Baleares, con formación de algunos bancos de niebla dispersos en el litoral mediterráneo. Nubes y claros en Canarias, con chubascos aislados. Temperaturas máximas sin grandes cambios, excepto en Galicia que descenderán.

PREDICCION PARA LA ZONA CENTRO DIAS 2 Y 3.

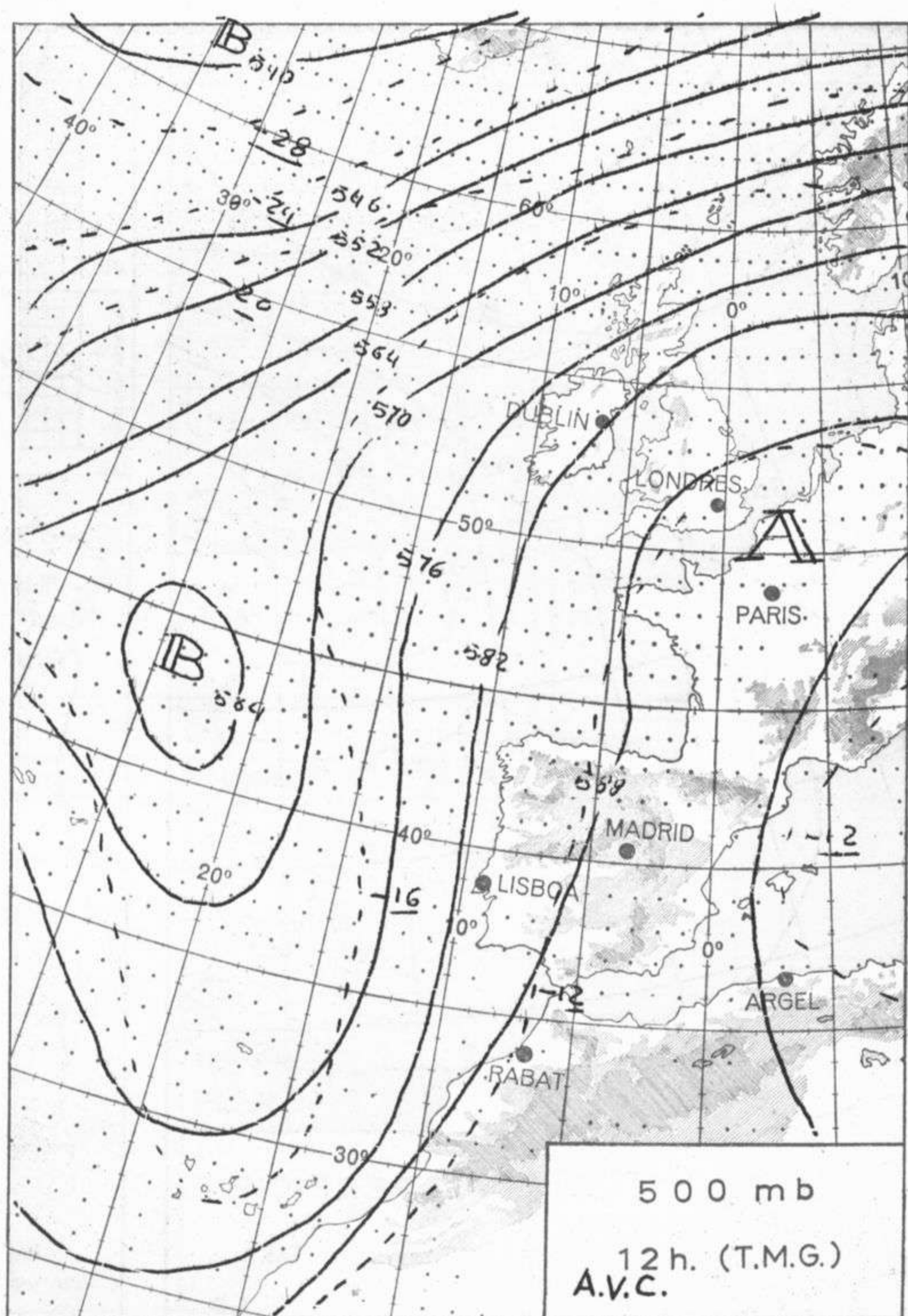
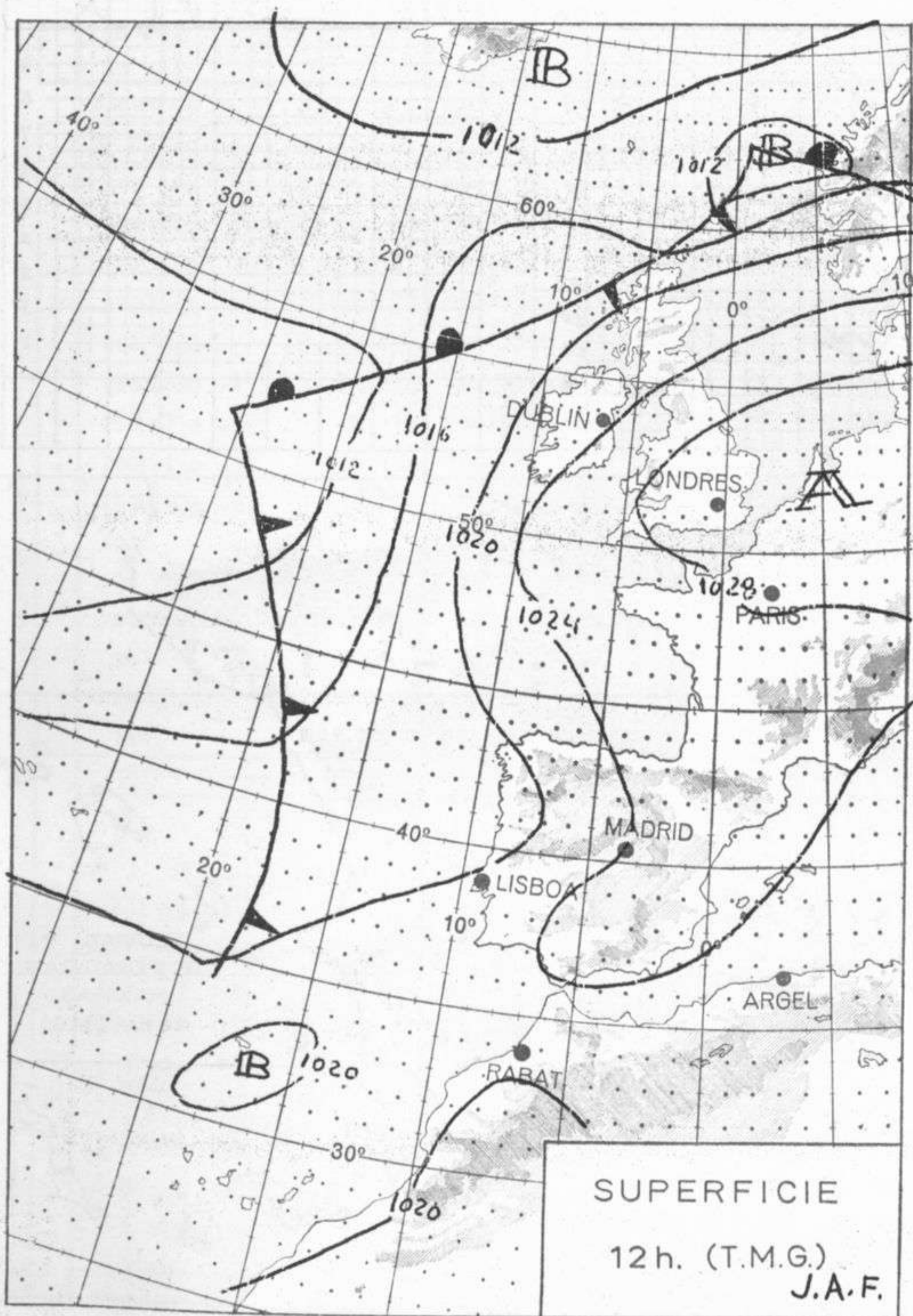
SABADO. Buen tiempo con nubosidad muy escasa. Temperaturas sin cambios.

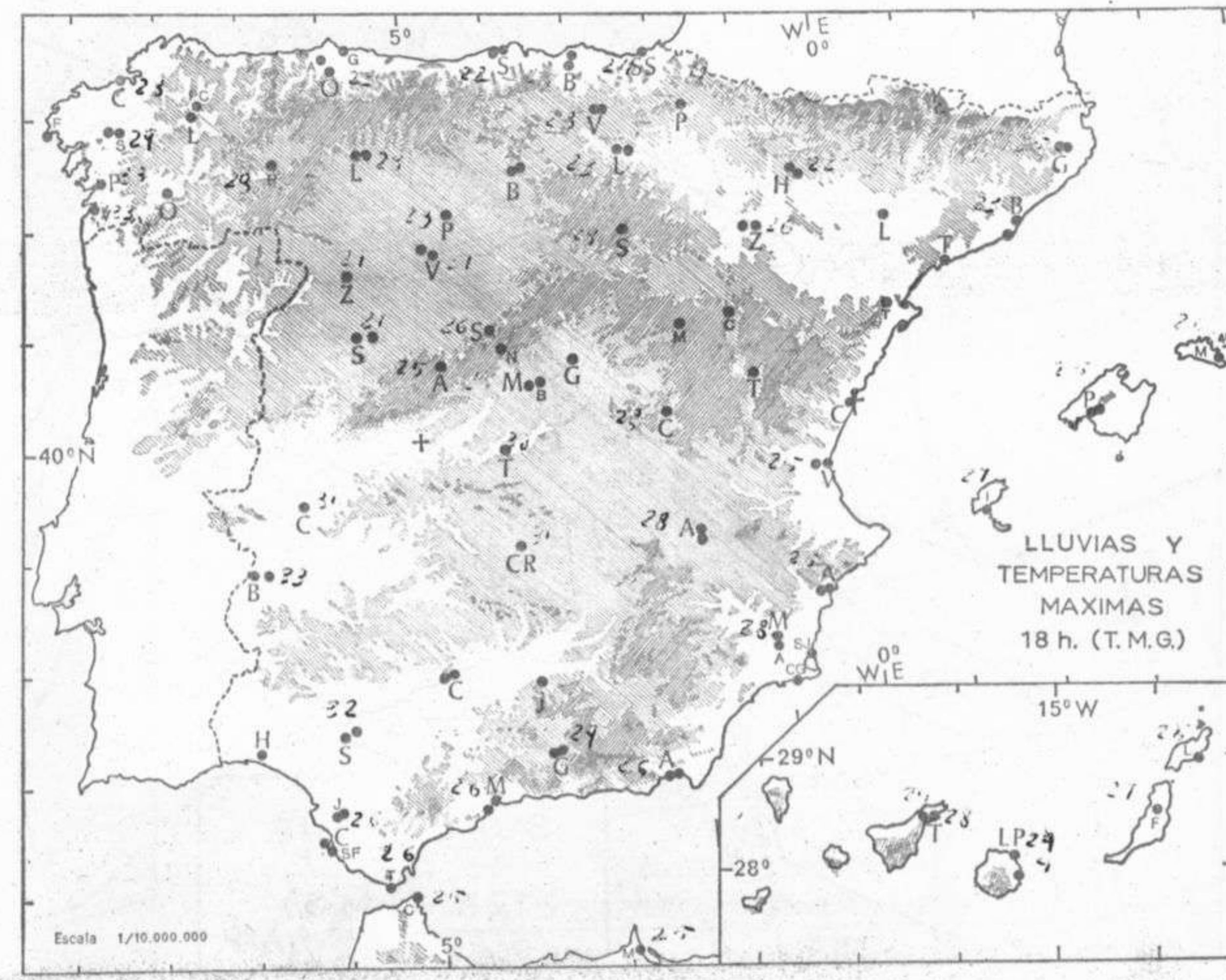
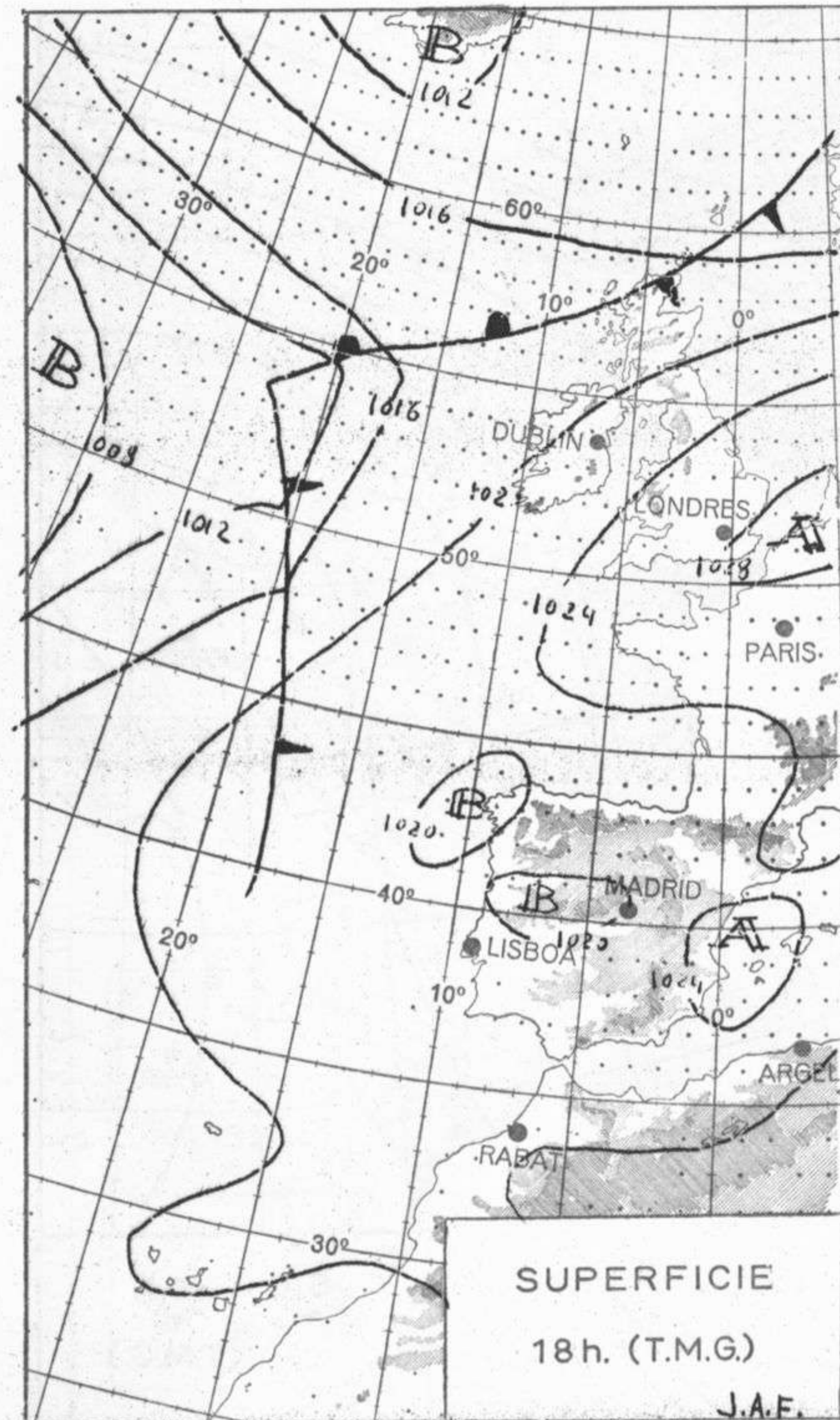
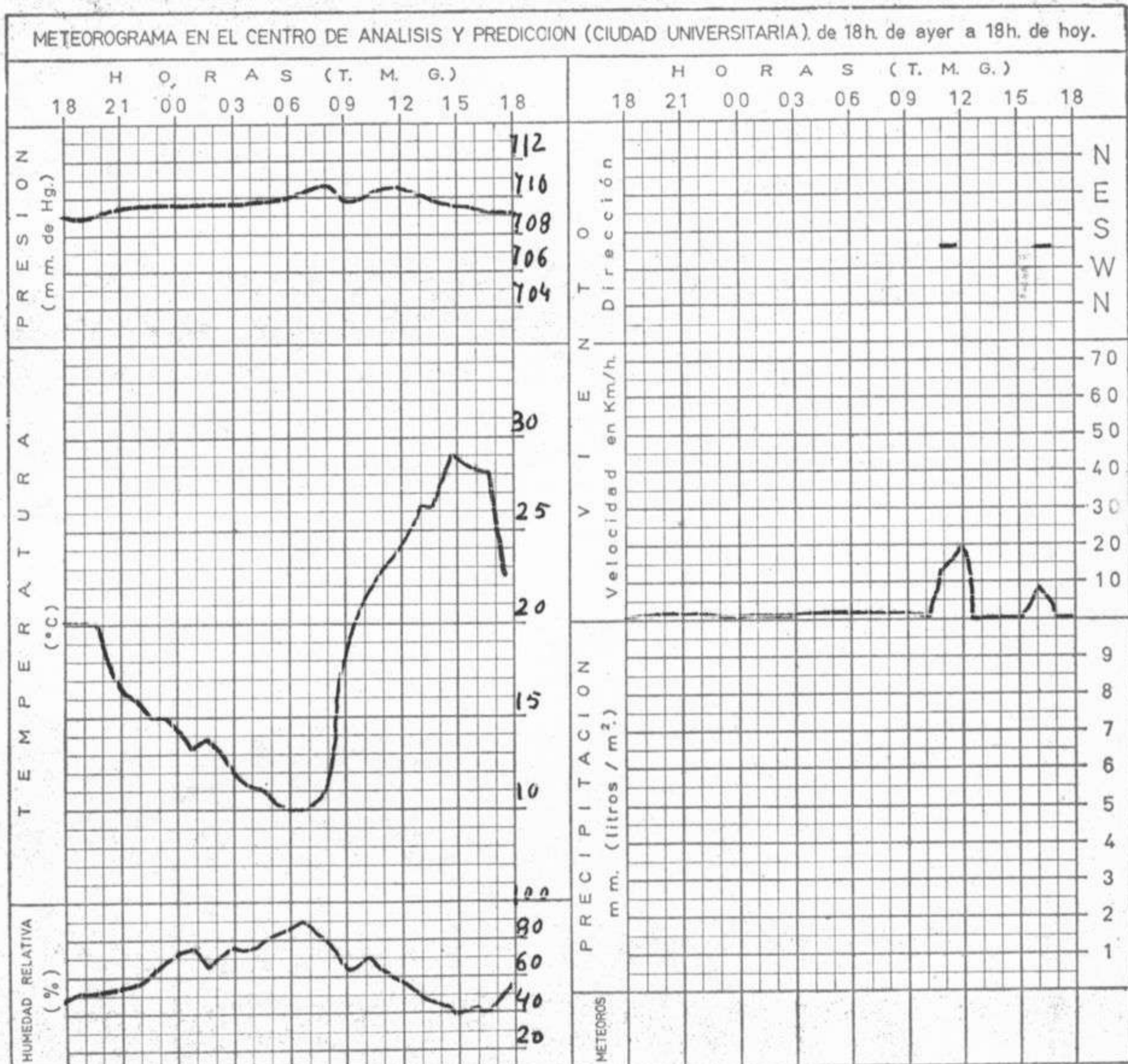
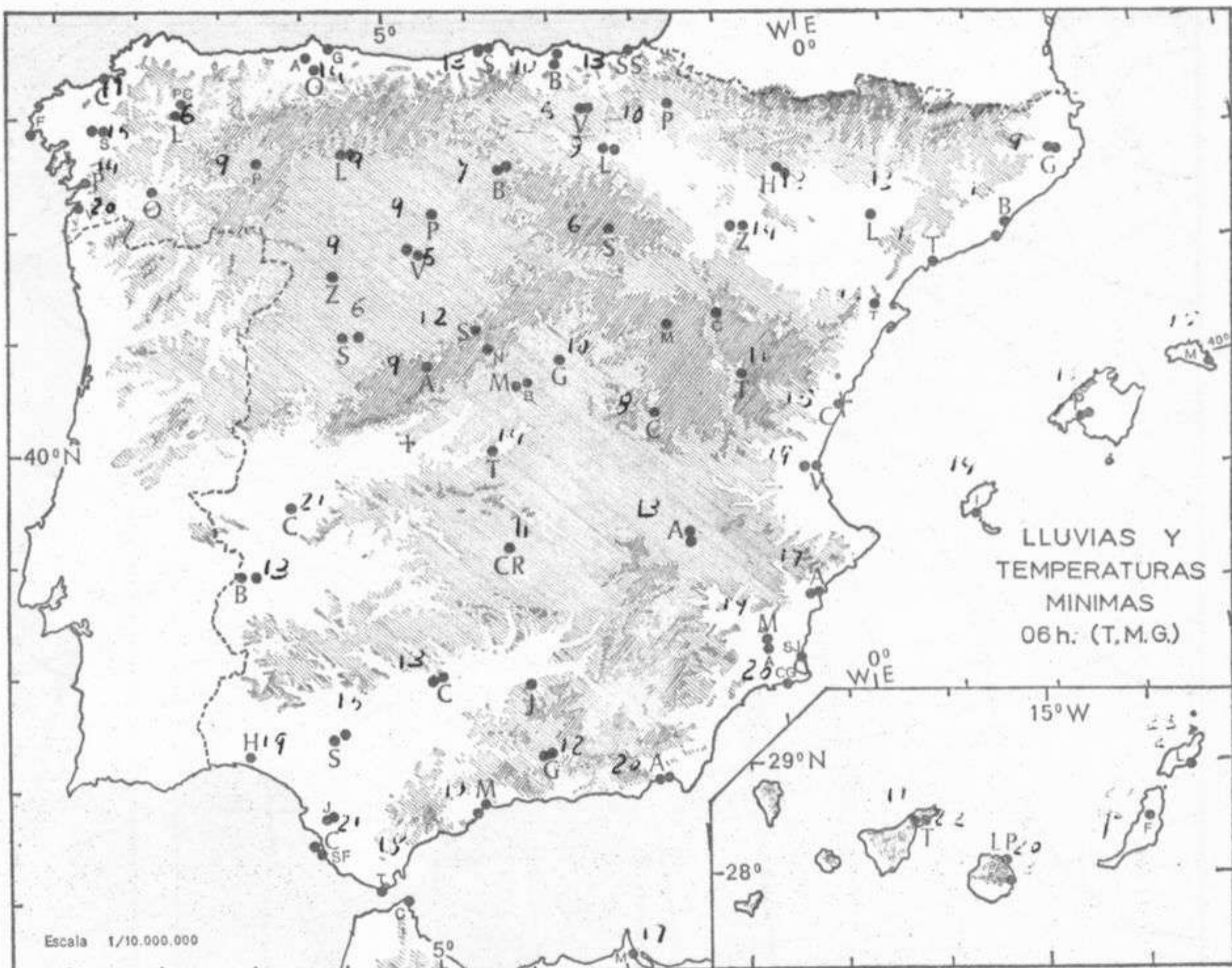
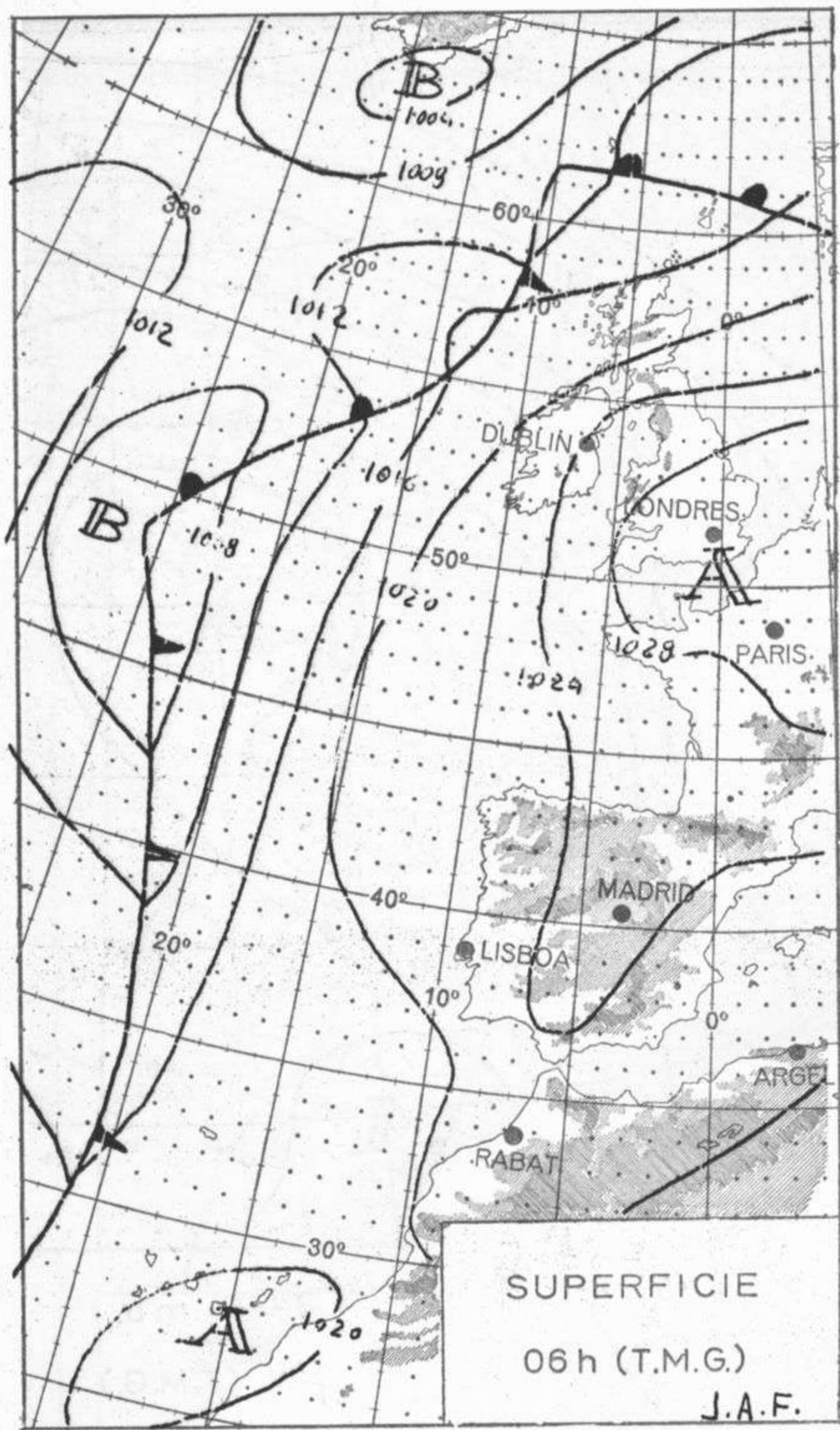
DOMINGO. Continuará el buen tiempo con alguna nubosidad de evolución diurna en la sierra. Temperaturas sin cambios.





ALTITUDES >2000 2000 1000 500 0 Mts.





MADRID, Dia 1 de OCTUBRE de 1971

Núm. 274

R A D I O S O N D E O S																				VIENTO EN ALTITUD														
L A C O R U Ñ A 08 001					M A D R I D / B A R A J A S 08 221					P A L M A D E M. / S O N B O N E T 08 302					S A N T A C R U Z D E T E N E R I F E 60 020					Estación	Prat	S. Javier	Logroño											
Sondeo a 00 h. (T.M.G.)					Sondeo a 00 h. (T.M.G.)					Sondeo a 00 h. (T.M.G.)					Sondeo a 00 h. (T.M.G.)					Indicativo	181	433	084											
PPP hhh TT DD dd ff					PPP hhh TT DD dd ff					PPP hhh TT DD dd ff					PPP hhh TT DD dd ff					Dia/hora	1/12													
Altitud					Altitud					Altitud					Altitud					Altitud					Altitud					Altitud				
Presiones tipo	1.000 181 22 56 12 04				1.000 191				1.000 210 17 53 12 02				1.000 156 22 55 21 12				Tierra																	
	850 1583 16 59 19 05				850 1589 18 66 18 04				850 1582 10 61 04 17				850 1550 15 21 30				1.000		29 25 22 08 11 10															
	700 3199 6 59 16 21				700 3211 7 66 26 04				700 3170 1 62 02 19				700 3166 6 22 20				1.500		26 06 28 10															
	500 5870 -12 57 16 27				500 5890 -11 00 00				500 5810 -14 01 43				500 5800 -16 14 22 30				2.000		02 08 34 12															
	400 7530 -25 57 16 37				400 7570 -23 00 00				400 7460 -27 36 58				400 7430 -28 21 50				3.000		29 08															
	300 9550 -42 16 25				300 9600 -41				300 9460 -43 02 70				300 9420 -47 20 40				4.000		15 10															
	250 10750 -52 15 55				250 10820 -51 08 10				250 10670 -51 02 70				250 10600 -58 20 55				5.500		18 06															
	200 12160 -62 15 56				200				200 12110 -56 01 51				200 11970 -66 22 50				7.000																	
	150 13930 -65 16 23				150				150 13910 -61				150 13700 -69 22 30				9.000																	
	100 16380 -65 16 19				100				100				100 16100 -73 21 30				10.500																	
Puntos notables	014 20 50				950 16 63				1019 14 56				1014 24 56 113 -70				Tierra																	
	978 25 56				924 24 69				996 18 60				915 16 57 100 -73				1.000		21 03															
	873 18 59				777 11 63				596 -6 63				898 18 57				1.500		28 06															
	754 9 60				600 0 69				575 -6				710 7				2.000		01 12															
	667 4 58				371 -27				265 -49				492 -17 13				3.000		23 02															
	578 -3 58				273 -47				192 -57				426 -27 08				4.000		23 14															
	468 -16 57				222 -57				114 -65				406 -27				5.500		24 08															
	309 -40 56												388 -30				7.000																	
	251 -52												262 -55				9.000																	
	206 -62												226 -63				10.500																	
Presiones tipo	Sondeo a 12 h. (T.M.G.)					Sondeo a 12 h. (T.M.G.)					Sondeo a 12 h. (T.M.G.)					Sondeo a 12 h. (T.M.G.)					Indicativo													
	PPP hhh TT DD dd ff					PPP hhh TT DD dd ff					PPP hhh TT DD dd ff					PPP hhh TT DD dd ff					Dia/hora													
	1.000 180 25 64 00 00					1.000 192					1.000 214 24 68 22 04					1.000 183 22 36 20 08					Tierra													
	850 1585 17 67 20 04					850 1592 17 70 26 09					850 1602 12 62 34 04					850 1568 12 30 31 20					1.000													
	700 3202 5 71 23 12					700 3217 8 29 09					700 3199 3 00 25					700 3170 3 61 24 14					1.500													
	500 5850 -14 66 17 23					500 5900 -11 14 05					500 5870 -12 01 39					500 5790 -18 22 26					2.000													
	400 7500 -27 63 17 30					400 7560 -25 15 15					400 7530 -24 02 47					400 7420 -30 47 22 40					3.000													
	300 9500 -43 17 38					300 9590 -42 17 24					300 9560 -39 02 52					300 9400 -47 21 35					4.000													
	250 10710 -52 16 50					250 10800 -50 20 19					250 10790 -50 05 54					250 10580 -57 23 30					5.500													
	200 12130 -58 15 50					200 12230 -56 15 20					200 12230 -58 02 39					200 11970 -63 24 25					7.000													
Puntos notables	1014 24 56 148 -62				951 23 63				1019 25 60				1017 24 48				Tierra																	
	975 26 72				912 16 64				774 6 60				918 15 08				1.000																	
	877 18 67				864 18 69				736 6 72				775 9 67				1.500																	
	857 18 67				710 8 72				678 2				519 -16				2.000																	
	706 6 71				482 -13				650 3				406 -28 15				3.000																	
	670 3 71				278 -46				202 -58				231 -61				4.000																	
	541 -10 65				228 -54				189 -56				185 -63				5.500																	
	532 -10 65				158 -64				159 -60				130 -72				7.000																	
	467 -20 66				80 -62				122 -60				100 -71				9.000																	
	374 -32 62								106 -65								10.500																	

