



MINISTERIO DEL AIRE

Boletín diario del Servicio Meteorológico Nacional

AÑO XX

2ª Epoca

MADRID SABADO 3 DE JULIO DE 1971

Núm. 184

CENTRO DE ANALISIS Y PREDICION (Ciudad Universitaria) - APARTADO 285 - MADRID - Teléf 2 44 35 00

ESTACIONES	TEMPERATURA		PRECIPITACION		Horas de sol	ESTACIONES	TEMPERATURA		PRECIPITACION		Horas de sol	ESTACIONES	TEMPERATURA		PRECIPITACION		Horas de sol	TEMPERATURAS EXTREMAS (De las capitales Peninsulares)
	Máx.	Mín.	Noche	Día			Máx.	Mín.	Noche	Día			Máx.	Mín.	Noche	Día		
La Coruña	18	16		ip	7.3	Navacerrada (*)						Castellón	27	20			9.0	MAXIMA: 34° en Córdoba MINIMA: 12° en Avila y Soria
Monteventoso	16	14		1		Madrid/Barajas	31	14			7.5	Valencia (A)	28	18			7.3	
Bares						Madrid	28	17			9.6	Valencia	26				13.3	
Lugo (P.Centro)	18	13		1	6.0	Madrid/C.Vienta	30	16	ip			Alicante (A)	26	19			13.0	
Santiago (A)	19	14		ip	6.3	Getafe	30	15			9.5	Alicante	28	16			13.4	
Pontevedra	22	17	ip		4.0	Guadalajara	29	14	5			Aitana		15			12.9	
Vigo (A)	18	15		1		Toledo	31	17			7.6	Murcia/Alcant	30	17			11.2	
Vigo	19	15				Cuenca	27	13	ip		2.3	Murcia	23	17				
Orense						Molina de Arag	25	11	10		1.3	Castillo Galeras	25	18				
Ponferrada	22	14		ip		Ciudad Real	31	15			12.0	San Javier						
						Albacete (A)	31	14			9.2							
						Cáceres	28	16										
						Badajoz (A)	26	18			12.2	Sevilla (A)	32	17			10.0	
Asturias (A)	20					Vitoria (A)	24	14	ip			Córdoba (A)	34	16			12.7	
Gijón	20	18			9.1	Logroño	26	15	ip	1	7.0	Jaén	33	18			12.2	
Santander (A)						Logroño (A)	28	16	1	1	5.2	Granada (A)	31	15				
Santander	21	17			4.1	Pamplona	26	16	1	ip	8.3	Huelva	29					
Bilbao (A)	23			ip		Huesca/Monfl	26	15	16		2.5	Jerez de la F.ª (A)	30	14				
S.Sebastián/Ig.ª	23	19			9.1	Candanchú (*)	19	4	7			Cádiz	24	18			10.0	
S.Sebastián(A)	25					Veruela						San Fernando	22	17			8.7	
						Daroca	27	13	4		1.9	Tarifa	26	19			8.4	
						Zaragoza (A)	29	16		ip	1.4	Málaga (A)	26	16			13.1	
						Zaragoza	29	17	8			Almería (A)	25	19			13.0	
León (A)	23	13		2	2.2	Calamocha	27	10	8		0.8							
Zamora	25	15	5		3.0	Teruel	27	13	ip			Palma de M.ª (A)	27	16			12.5	
Palencia		14	5		6.5							Mahón (A)	26	17			14.5	
Burgos (A)	23	13	10	4	6.2							Ibiza (A)	28	19			13.4	
Burgos	25	14	5	2	6.5							S.ª C. de la Palma (A)	24	18			7.0	
Valladolid (A)	23	13	6		10.9	Lérida	30	18	1		7.4	S.ª C. de Tenerife (A)	17	14	1	4	3.8	
Valladolid	26	15	16		11.4	Montseny (*)	18	9		ip	0.3	Izaña (*)	14				10.1	
Soria	25	12	3	ip		Gerona (A)	27	17			8.2	S.ª C. de Tenerife	24	20	ip		8.6	
Salamanca (A)	25	14			9.3	La Molina (*)		7			2.9	Las Palmas (A)	22	18			5.5	
Avila	22	12	ip	12	5.6	Barcelona	26	20			4.5	Fuerteventura (A)	25	19			8.2	
Segovia	25	13		1	6.3	Barcelona (A)	25	18			4.3	Lanzarote (A)	24	18			6.5	
						Reus (A)		20			5.4	Ceuta	25	18				
						Tarragona		18			3.7	Melilla	24					
						Tortosa						V.Cisneros (A)	25	18				

OBSERVACIONES DE MADRID
(Parque del Retiro)

TEMPERATURAS
Máx. 28,0 a 15,15 h.
Mín. 16,8 a 6,00 h.
a 1 h. 19,2 a 13 h. 26,0
a 7 h. 17,8 a 18 h. 27,2

PRESSIONES
Máx. 705,4 mm. a 28,30 ayer h.
Mín. 702,5 mm. a 18,00 hoy h.
a 1 h. 704,9 a 13 h. 704,0
a 7 h. 704,9 a 18 h. 702,5

VIENTO
Veloc. máx. 8,5 m/s. a 13,20 h.
Dirección: Suroeste
Recorrido en 24 horas 208 km.

(*) Estaciones situadas a más de 1.600 metros sobre el nivel del mar.

NOTA.—Los datos de este Boletín comprenden las observaciones desde las 18 h. T. M. G. de ayer a las 18 h. T. M. G. del día de hoy

Las horas de sol corresponden al día de ayer.

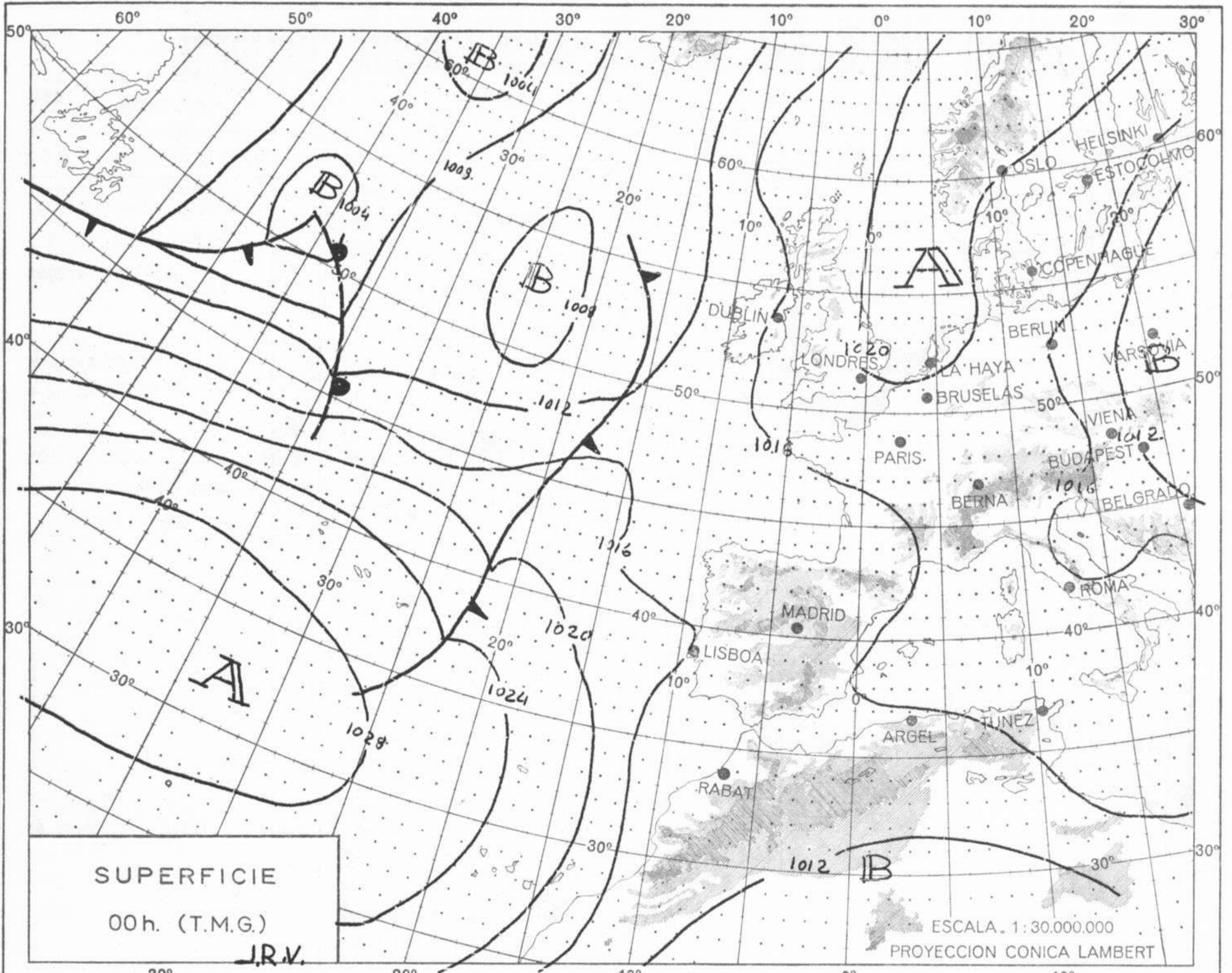
INFORMACION GENERAL DE LAS ULTIMAS 24 HORAS (DE 19 HORAS DE AYER A 19 HORAS DE HOY, HORA OFICIAL).

En la pasada noche hubo nubosidad abundante en Galicia, Cantábrico, Duero, Ebro y Canarias. En el resto estuvo despejado. Se registraron tormentas en Cantábrico oriental y Ebro, y chubascos en Duero y Canarias, recogiendo 16 litros por metro cuadrado en Valladolid, 8 en Zaragoza y 5 en Zamora y Burgos. Hubo nieblas en Galicia, Cantábrico, Duero y puntos del Guadalquivir. Hoy, durante el día, continuó el tiempo con iguales características que durante la noche, extendiéndose, a última hora, las precipitaciones a Galicia en forma débil. Las más destacadas han sido 12 litros en Avila, 4 en el Aeropuerto de Burgos y Tenerife y 2 en León.

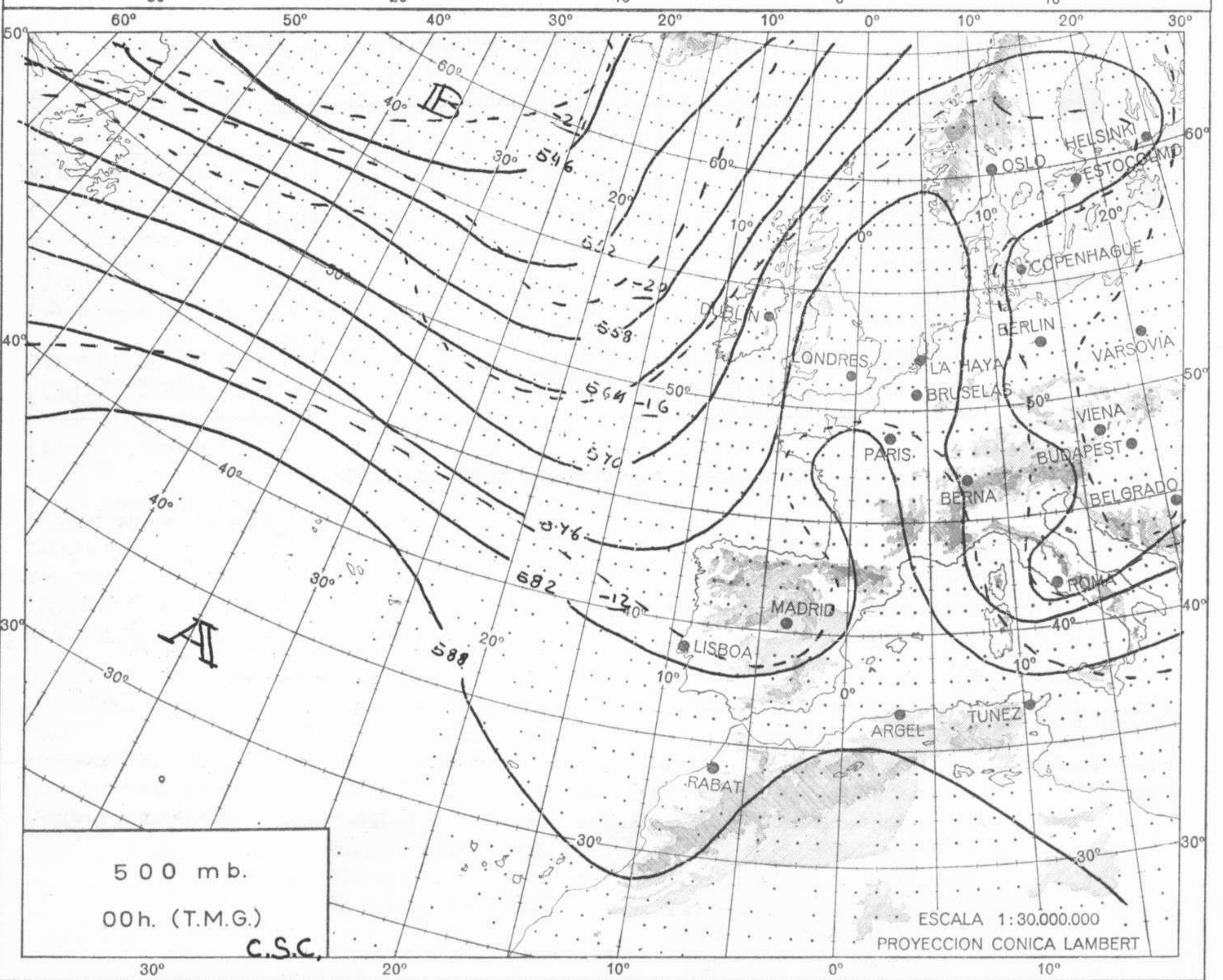
PREDICION PARA EL DOMINGO DIA 4.

Cielo muy nuboso con algún chubasco en Canarias; nuboso con claros en Cantábrico; nubosidad variable en Galicia, Duero, Extremadura y Centro con riesgo de tormentas aisladas, más frecuentes en los sistemas Central e Ibérico. Cielo poco nuboso o despejado en Baleares, Andalucía y vertiente mediterránea. Sin cambio en las temperaturas. Nieblas de madrugada en Cantábrico y durante la mañana en Cataluña y Levante.

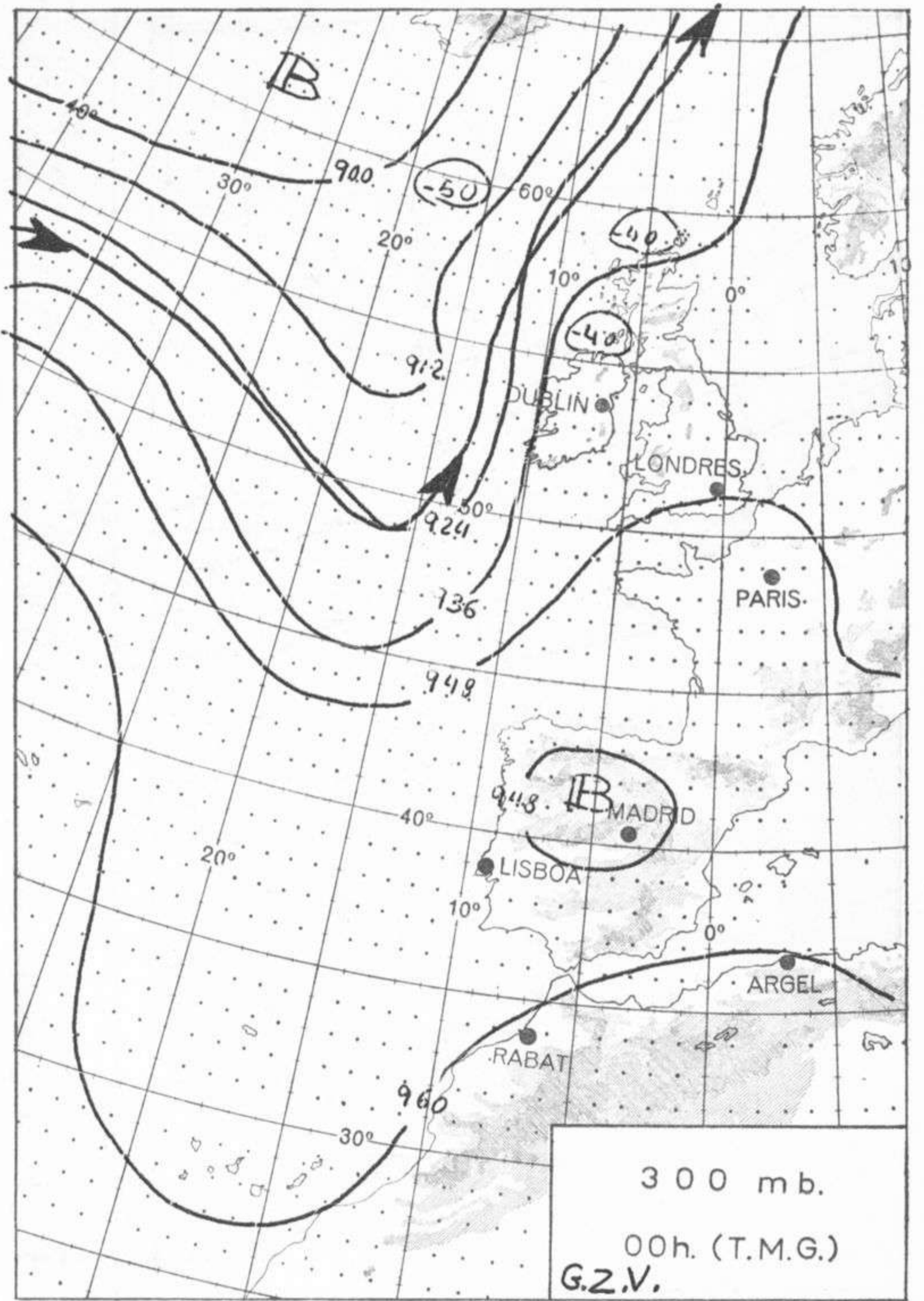
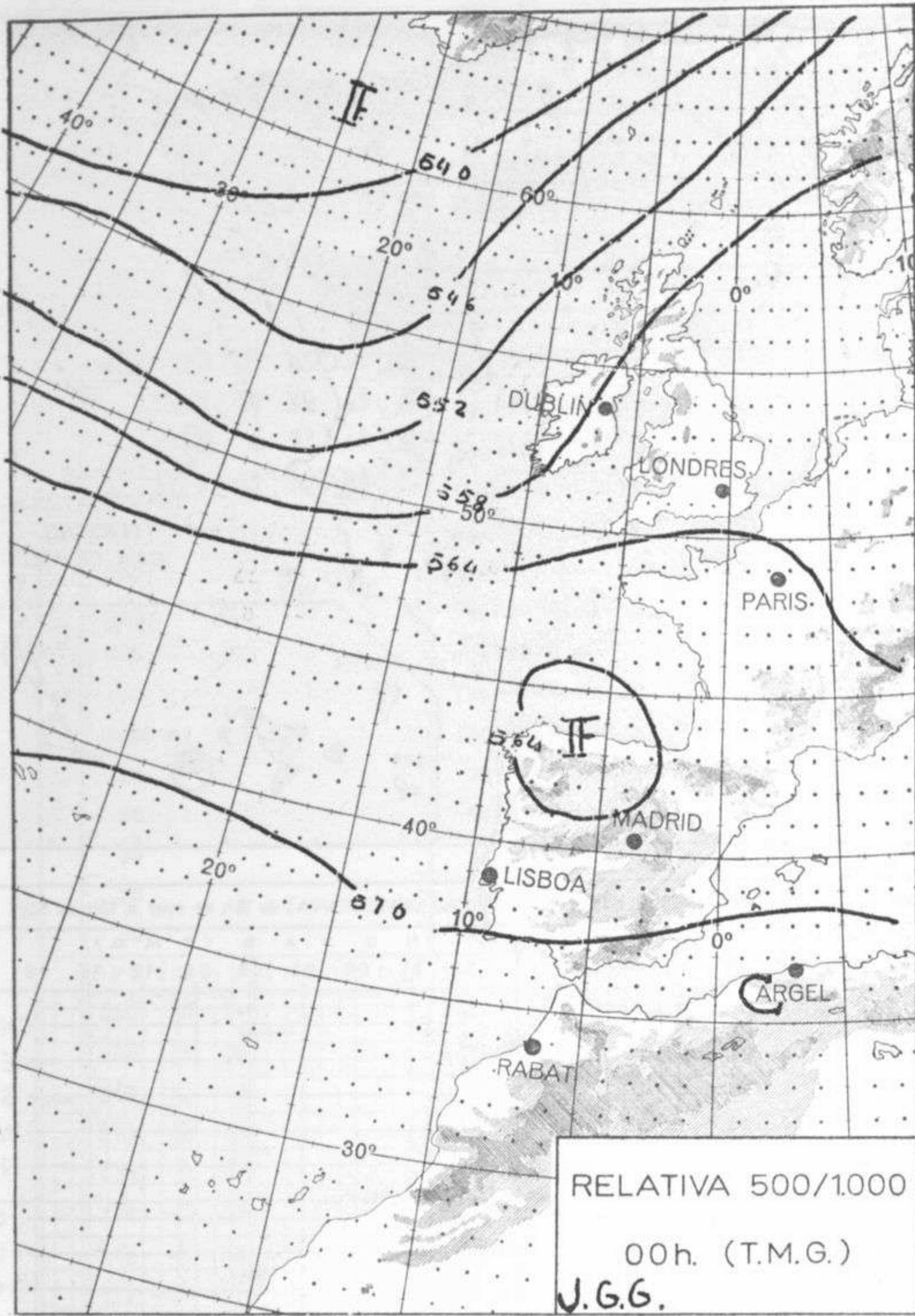
L.R.V.



mm.
800
790
780
770
760
750
740
730
720
710
700



m/s
60
50
40
30
20
10
0



ALTITUDES

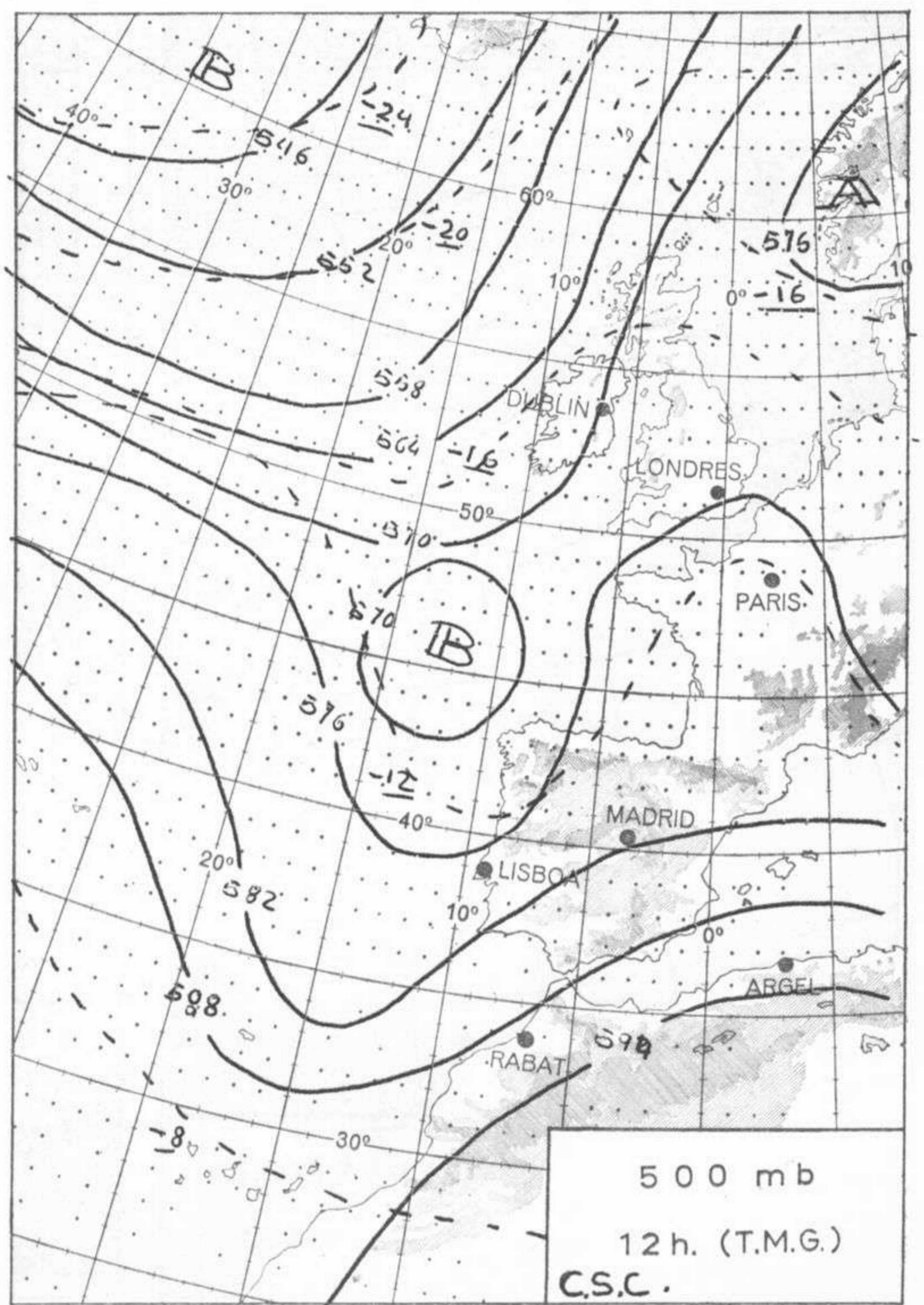
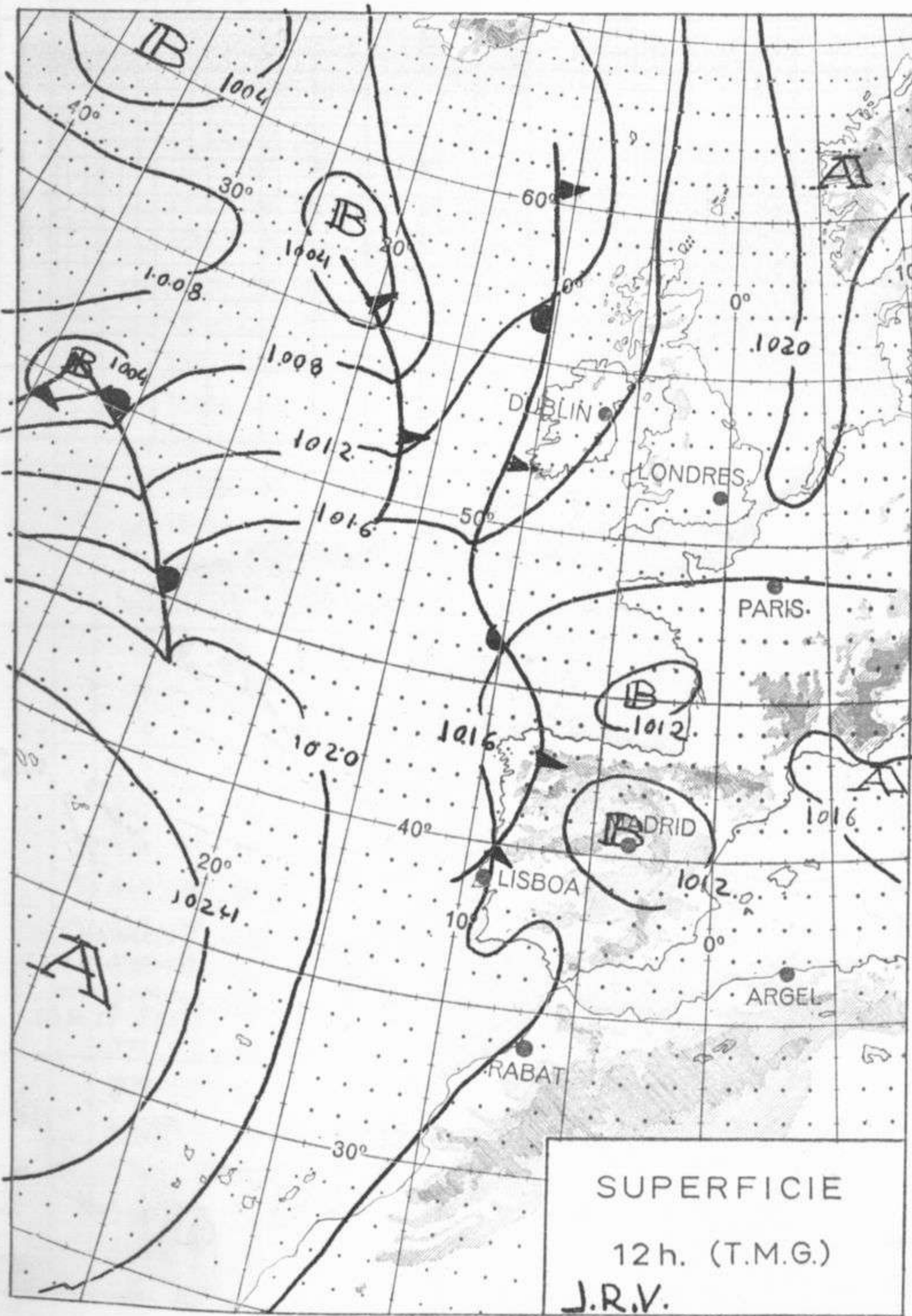
■ >2000
■ 2000

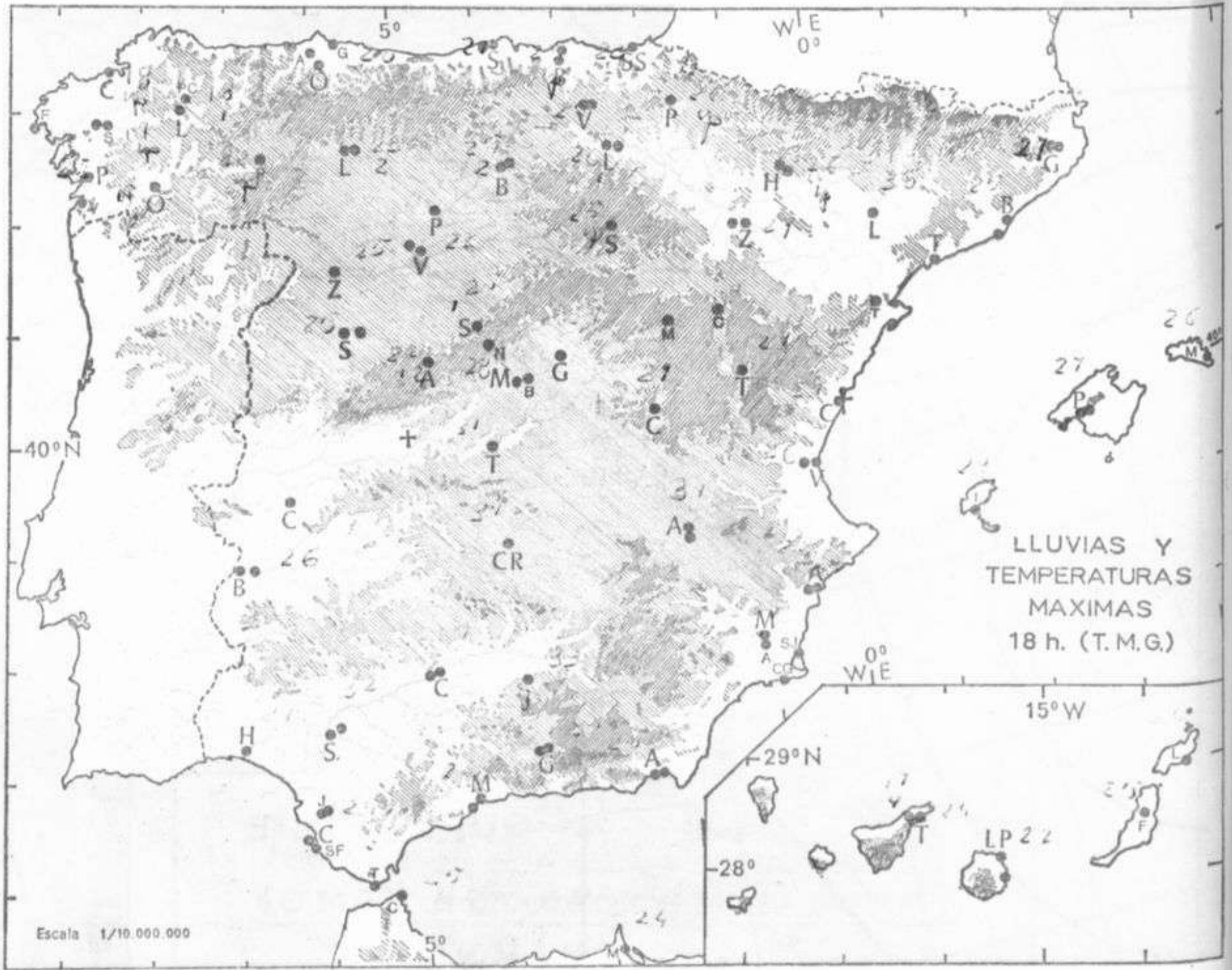
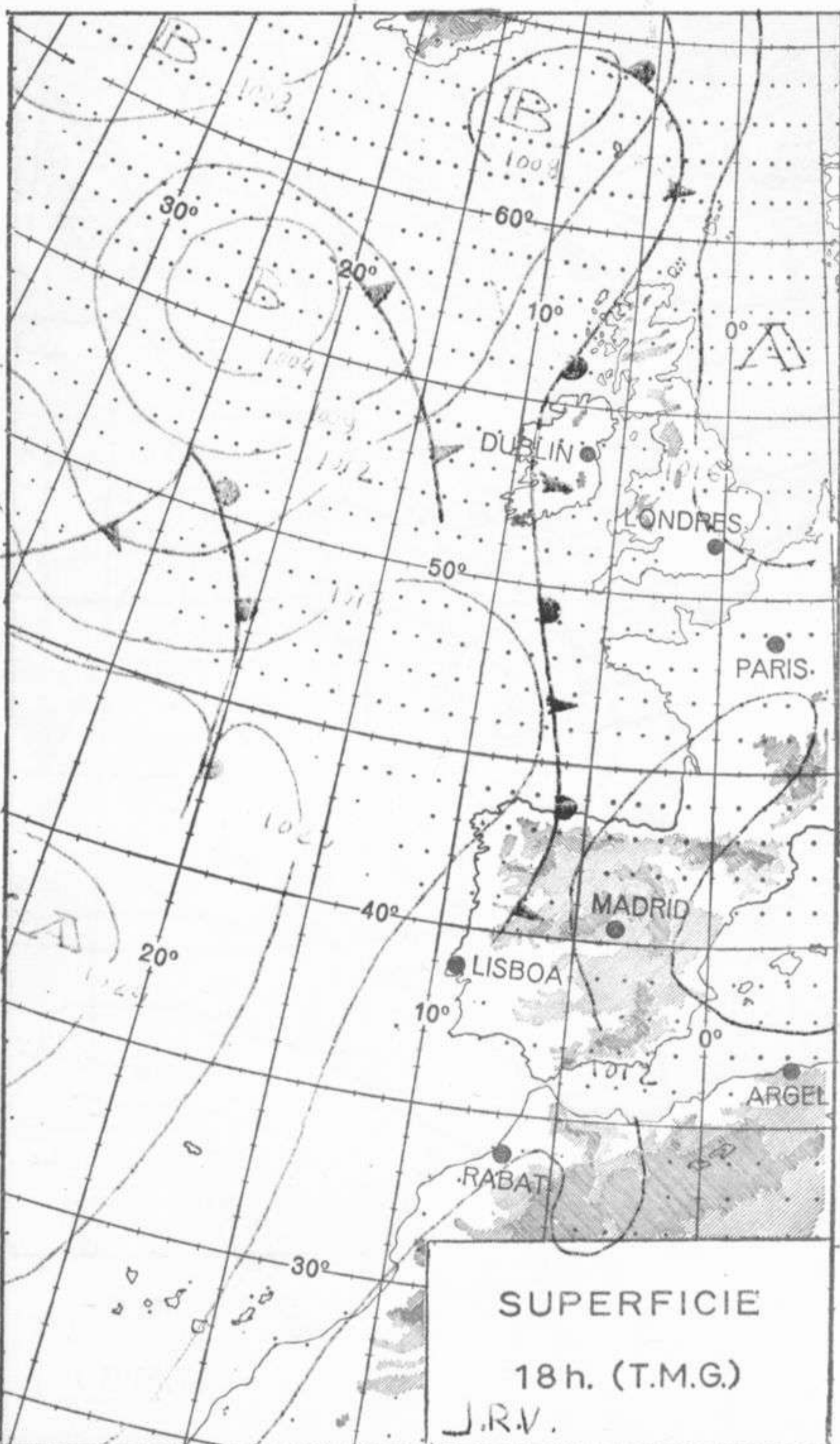
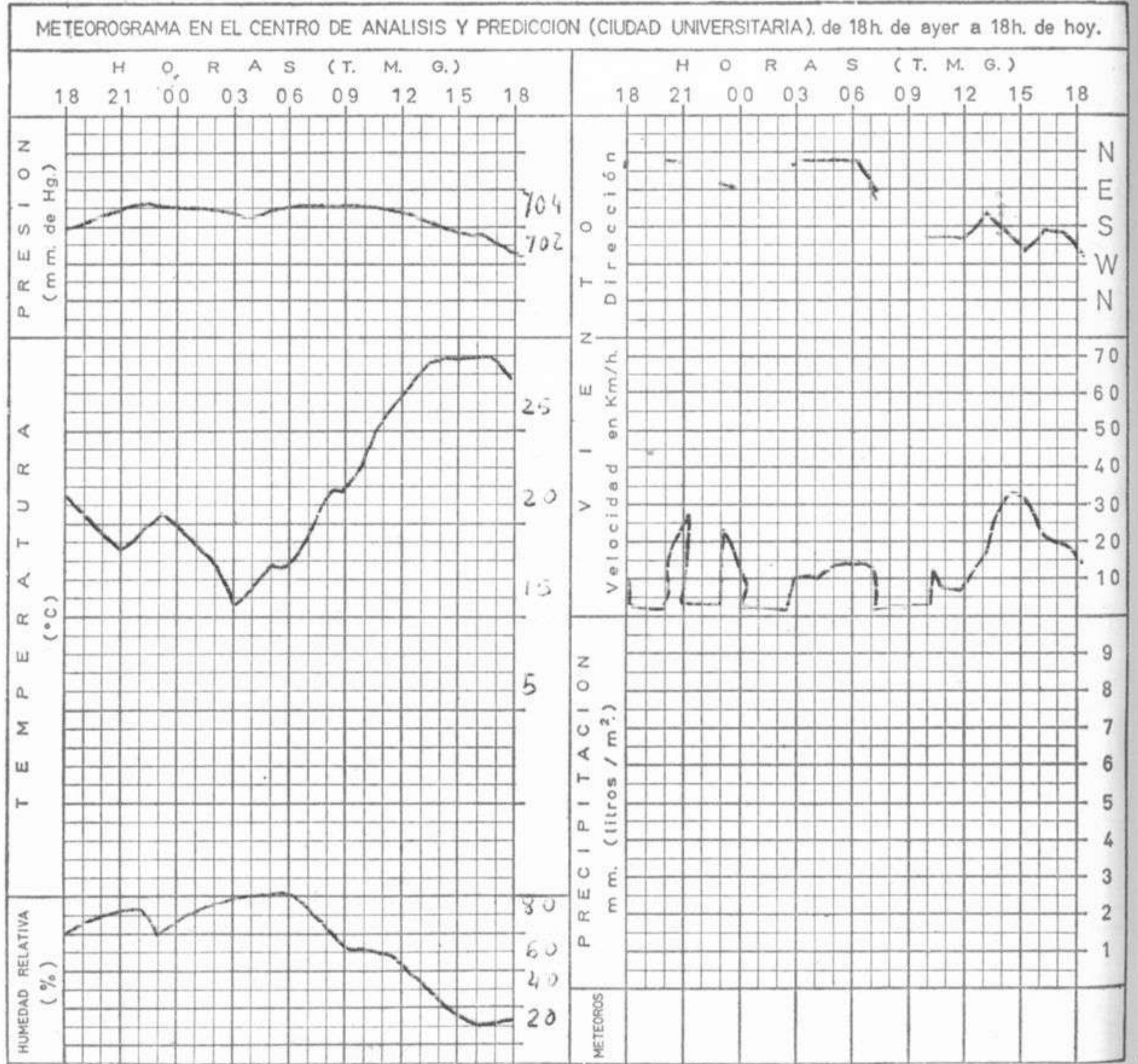
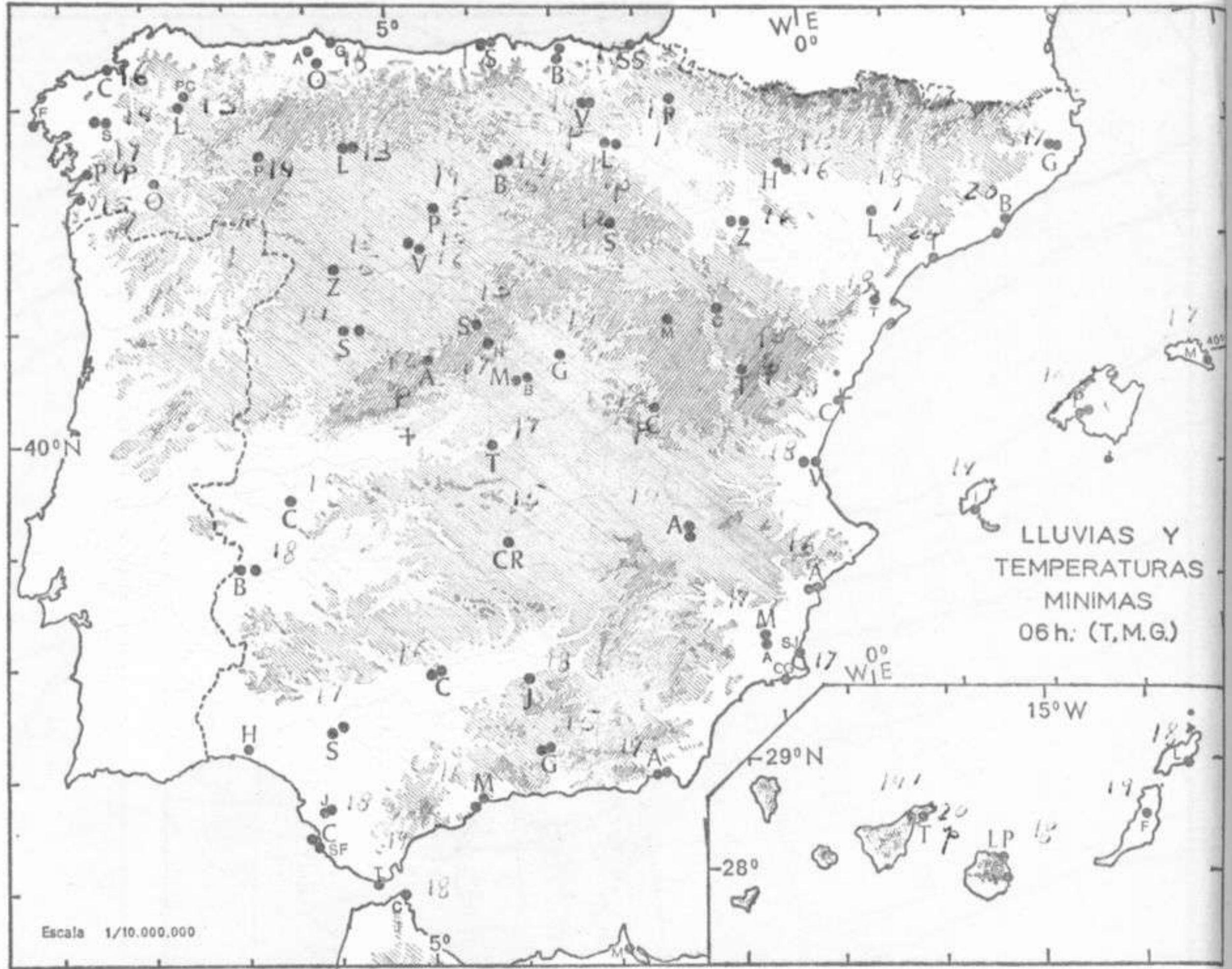
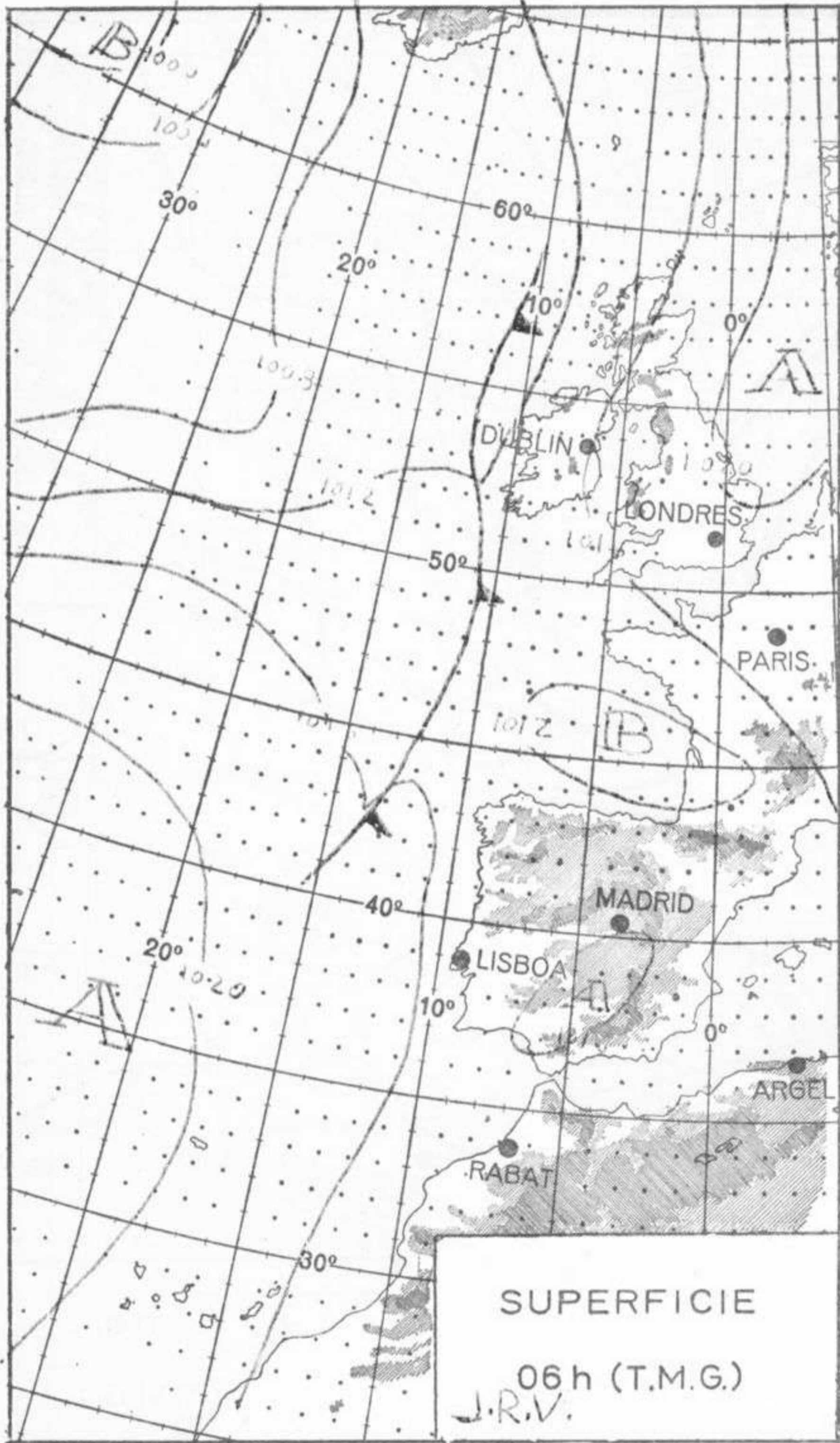
■ 2000
■ 1000

■ 1000
■ 500

□ 500
□ 0

Mts.





MADRID, Día 3 de JULIO de 1971

Núm. 184

R A D I O S O N D E O S												VIENTO EN ALTITUD																					
LA CORUÑA 08 001				MADRID / BARAJAS 08 221				PALMA DE M. / SON BONET 08 302				SANTA CRUZ DE TENERIFE 60 020				Estación																	
Sondeo a 00 h. (T.M.G.)				Sondeo a 00 h. (T.M.G.)				Sondeo a 00 h. (T.M.G.)				Sondeo a 00 h. (T.M.G.)				Indicativo																	
Sondeo a 12 h. (T.M.G.)				Sondeo a 12 h. (T.M.G.)				Sondeo a 12 h. (T.M.G.)				Sondeo a 12 h. (T.M.G.)				Dia/hora																	
Presiones tipo	PPP	hhh	TT	DD	dd	ff	PPP	hhh	TT	DD	dd	ff	PPP	hhh	TT	DD	dd	ff	PPP	hhh	TT	DD	dd	ff	Altitud	dd	ff	dd	ff	dd	ff		
	1.000	131	17	09	21	06	1.000	125						1.000	145	19	46	17	04	1.000													
	850	1509	14	39	25	06	850	1519	16	56	07	03	850	1534	16	56	00	00	850														
	700	3118	4	57	05	06	700	3135	4	38	25	14	700	3160	6	56	16	10	700														
	500	5770	-13	59	33	12	500	5770	-15	42	25	20	500	5830	-10	59	25	31	500														
	400						400	7420	-27	47	25	30	400	7500	-25	57	24	43	400														
	300						300	9470	-41	25	27	300	9520	-41		23	52	300															
	250						250	10660	-50		25	27	250	10740	-50		24	64	250														
	200						200	12090	-53		25	25	200	12180	-58				200														
	150						150	13960	-53		25	15	150						150														
100						100	16520	-60		23	13	100						100															
70						70	18750	-59		20	08	70						70															
50						50	19100	-61		23	13	50						50															
30						30						30						30															
20						20						20						20															
10						10						10						10															
Puntos notables	PPP	TT	DD	DD	PPP	TT	DD	DD	PPP	TT	DD	DD	PPP	TT	DD	DD	PPP	TT	DD	DD	PPP	TT	DD	DD	PPP	TT	DD	DD	Tierra				
	1009	18	14		943	17	29		1011	19	47																		1.000				
	956	14	00		925	18	23		876	16	48																		1.500				
	910	13	13		835	15	56		831	17	59																		2.000				
	891	16	56		671	1	31		626	-1	50																		3.000				
	734	8	57		295	-41	50		616	-1	59																		4.000				
	554	-3	38		222	-56			561	-3	61																		5.500				
	540	-8	60		187	-51			540	-4	61																		7.000				
	418	-23	57		162	-50			446	-18	57																		9.000				
					142	-56			335	-36	58																		10.500				
				91	-61			210	-58																			12.000					
				60	-57			161	-57																			13.500					
																												16.000					
																												Estación					
																												Indicativo					
																												Dia/hora					
																												Tierra					

