



# MINISTERIO DEL AIRE

## Boletín diario del Servicio Meteorológico Nacional

AÑO XX

2ª Epoca

MADRID SABADO 24 DE ABRIL DE 1971

Núm. 114.

CENTRO DE ANALISIS Y PREDICCIÓN (Ciudad Universitaria) - APARTADO 285 - MADRID - Teléf 2 44 35 00

ESTACIONES	TEMPERATURA		PRECIPITACION		Horas de sol	ESTACIONES	TEMPERATURA		PRECIPITACION		Horas de sol	ESTACIONES	TEMPERATURA		PRECIPITACION		Horas de sol	TEMPERATURAS EXTREMAS (De las capitales Peninsulares)
	Máx.	Mín.	Noche	Día			Máx.	Mín.	Noche	Día			Máx.	Mín.	Noche	Día		
La Coruña	15	8	3	1	10.2	Navacerrada (*)	-1	-5	5		0.7	Castellón	21					MAXIMA: 23° en Murcia.  MINIMA: 0° en Avila, León y Soria.
Monteventoso	13	6	2			Madrid/Barajas	16	6			X	Valencia (A)	24	8			7.6	
Bares						Madrid	15	5			4.1	Valencia	21	11			8.0	
Lugo (P.Centro)	13	2	2	ip	7.9	Madrid/C.Vientos	15	4			4.3	Alicante (A)	21	8			10.8	
Santiago (A)	12	5	ip	ip	8.4	Getafe	15	5				Alicante	21	11			10.0	
Pontevedra	17	9	1			Guadalajara	15	3				Aitana						
Vigo (A)	13	5	2			Toledo	15	5			6.5	Murcia/Alcant.	22	10			10.4	
Vigo	16	8	1	1	11.2	Cuenca	11	2	ip		2.0	Murcia	23	11			10.7	
Orense						Molina de Arag.	9	0	ip		0.0	Castillo Galeras	16	12				
Ponferrada	13	4	1	ip		Ciudad Real	16	2			7.4	San Javier	20	9			9.1	
						Albacete (A)	14	3			5.8							OBSERVACIONES DE MADRID (Parque del Retiro)  TEMPERATURAS Máx. 15,0 a 15,00 h. Mín. 5,2 a 6,00 h. a 1 h. 7,6 a 13 h. 12,4 a 7 h. 6,2 a 18 h. 13,6  PRESIONES Máx. 707,7 mm. a 10,00 hoy. Mín. 701,1 mm. a 18,00 ayer a 1 h. 705,5 a 13 h. 707,6 a 7 h. 706,8 a 18 h. 706,9  VIENTO Veloc. máx. 19 m/s. a 18,30 h. Dirección: Noroeste. Recorrido en 24 horas 338 km.
Asturias (A)	14	7			6.3	Badajoz (A)	17	5			10.9	Sevilla (A)	19	6			12.0	
Gijón	16	8	2		5.2	Vitoria (A)	12	1				Córdoba (A)	20	4			6.2	
Santander (A)		7	6			Logroño	14	9			0.7	Jaén	17	11				
Santander	14	8	2		1.7	Logroño (A)	14	4	ip		0.5	Granada (A)	16	4			3.5	
Bilbao (A)	14	7	1	ip	0.0	Pamplona	11	5	ip	1	0.6	Huelva	19	9			10.2	
S.Sebastián/Ig.	11	5	5	9	0.0	Huesca/Monfl.	12	3			5.2	Jerez de la F.ª (A)	20	7			9.2	
S.Sebastián (A)	13	7	11	9	0.0	Candanchú (*)	0	-4	6	4		Cádiz	17	12			10.6	
						Veruela						San Fernando		10				
						Daroca	12	2	5		0.0	Tarifa	18	10			9.6	
						Zaragoza (A)	16	4		5	4.0	Málaga (A)	22	10			10.5	
						Zaragoza	17	6				Almería (A)	18	13			9.5	
León (A)		0			2.4	Calamocha	10	0	4		0.0							
Zamora	13	4			8.0	Teruel	12	1	ip			Palma de M.ª (A)	19	11	ip		10.0	
Palencia	11	2			5.1							Mahón (A)	16	11	1	ip	8.3	
Burgos (A)	11	-2	1		0.0							Ibiza (A)	19	13				
Burgos	12	1			0.0							S.ª C. de la Palma (A)	20	15			3.0	
Valladolid (A)	10	0			5.2	Lérida	16	7			4.4	Izaña (*)	13					
Valladolid	12	3			3.9	Montseny (*)	5					S.C. de Tenerife (A)	15	8			9.0	
Soria	10	0			0.0	Gerona (A)	16	7	22			S.C. de Tenerife	20	16			10.3	
Salamanca (A)	11	2			8.8	La Molina (*)						Las Palmas (A)	22	16			10.7	
Avila	9	0			6.6	Barcelona	19	10	ip		1.1	Fuerteventura (A)	22	14			9.7	
Segovia	10	2			2.8	Barcelona (A)	19	8	ip		0.0	Lanzarote (A)	20	13			11.8	
						Reus (A)	17	8				Ceuta						
						Tarragona	19	11			6.0	Melilla		14			8.7	
						Tortosa	20					V.Cisneros (A)	26					

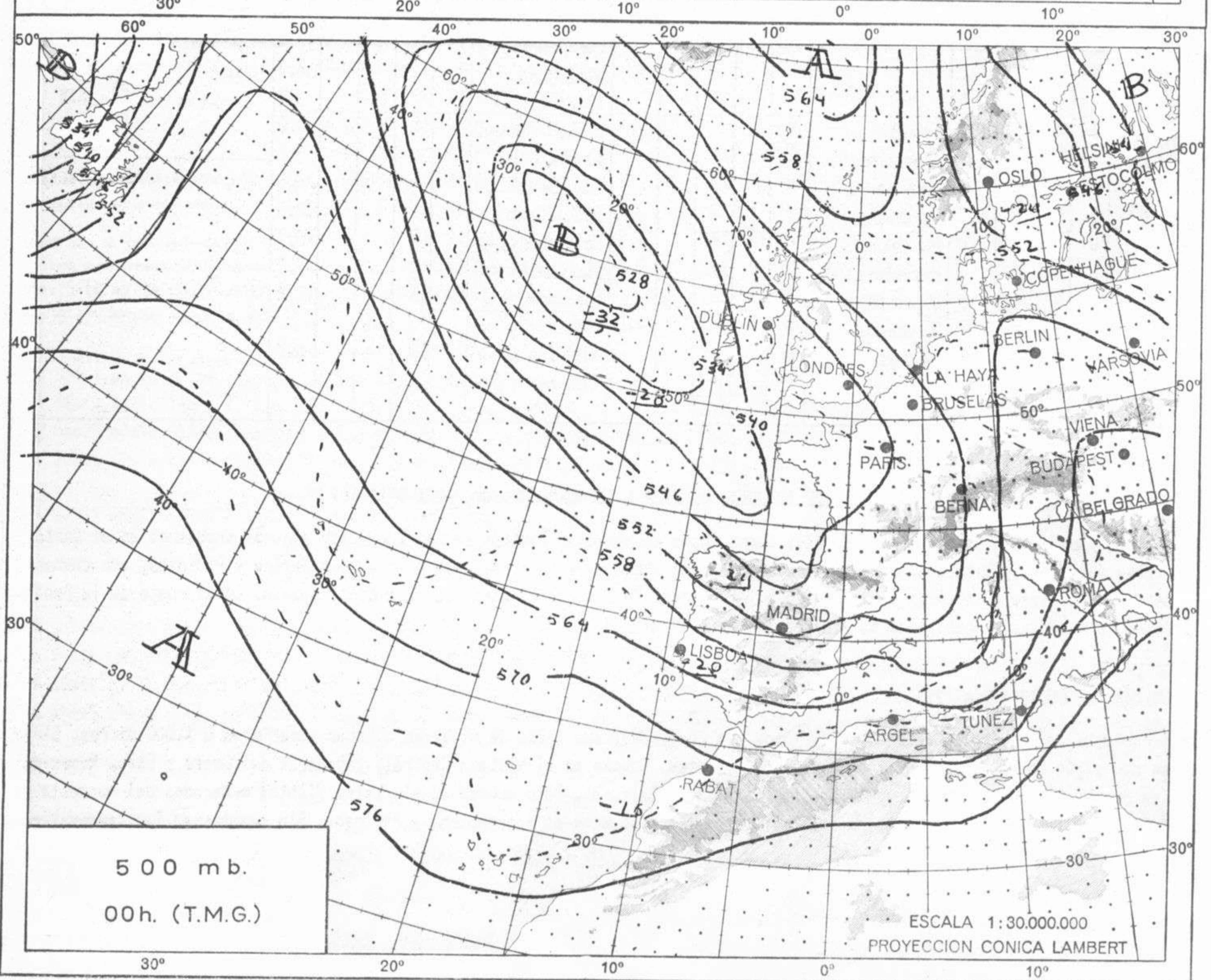
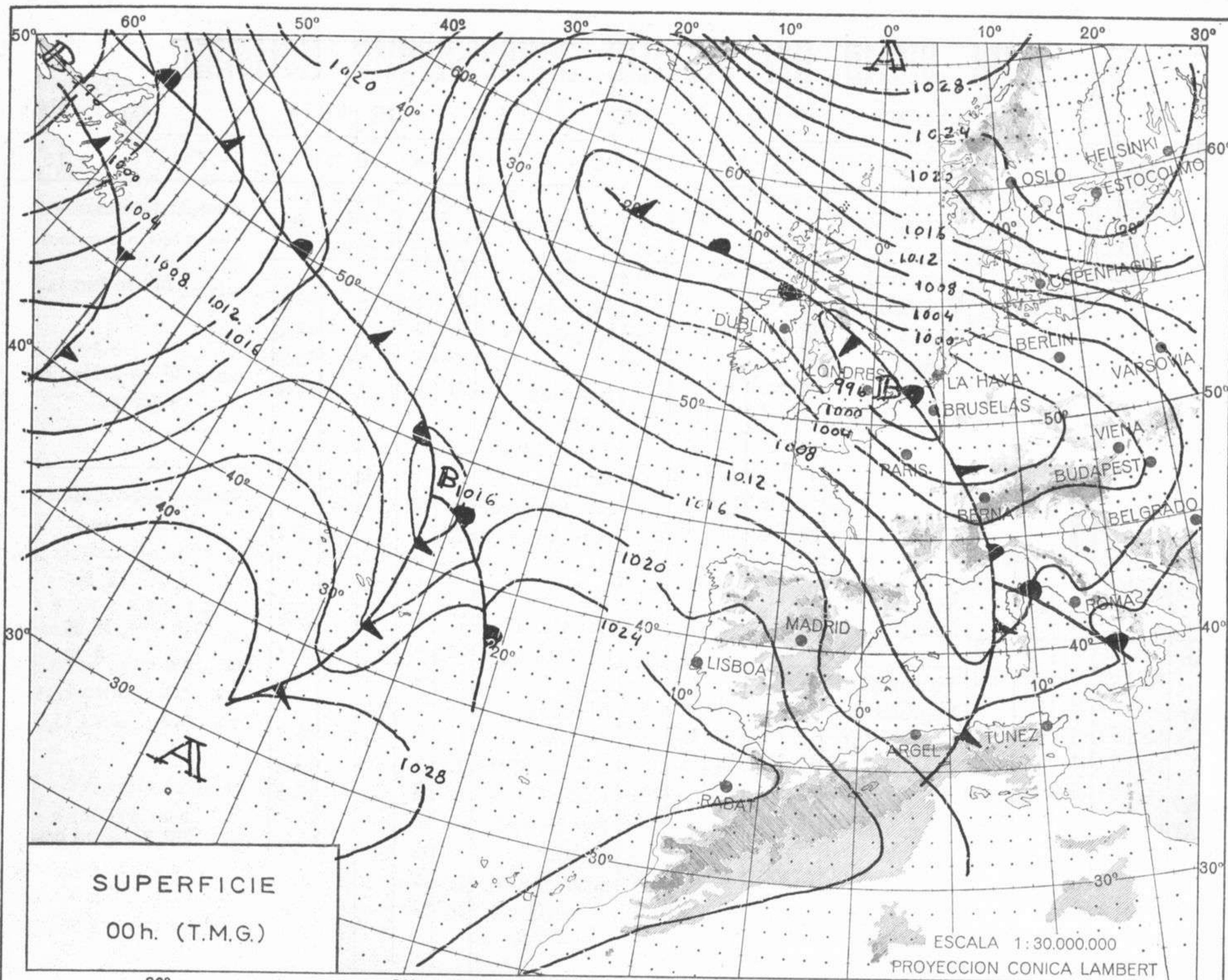
### INFORMACION GENERAL DE LAS ULTIMAS 24 HORAS (DE 19 HORAS DE AYER A 19 HORAS DE HOY, HORA OFICIAL)

En la noche pasada se han producido chubascos tormentosos en Galicia. También se han producido algunos chubascos en el Cantábrico y puntos del Duero y Cataluña. Durante el día de hoy el cielo ha estado muy nuboso en el Cantábrico y Pirineos, con chubascos que han sido de nieve en alturas superiores a 1.200 metros. En Galicia ha estado parcialmente nuboso. En el resto de la Península, Baleares y Canarias la nubosidad ha sido escasa en general.

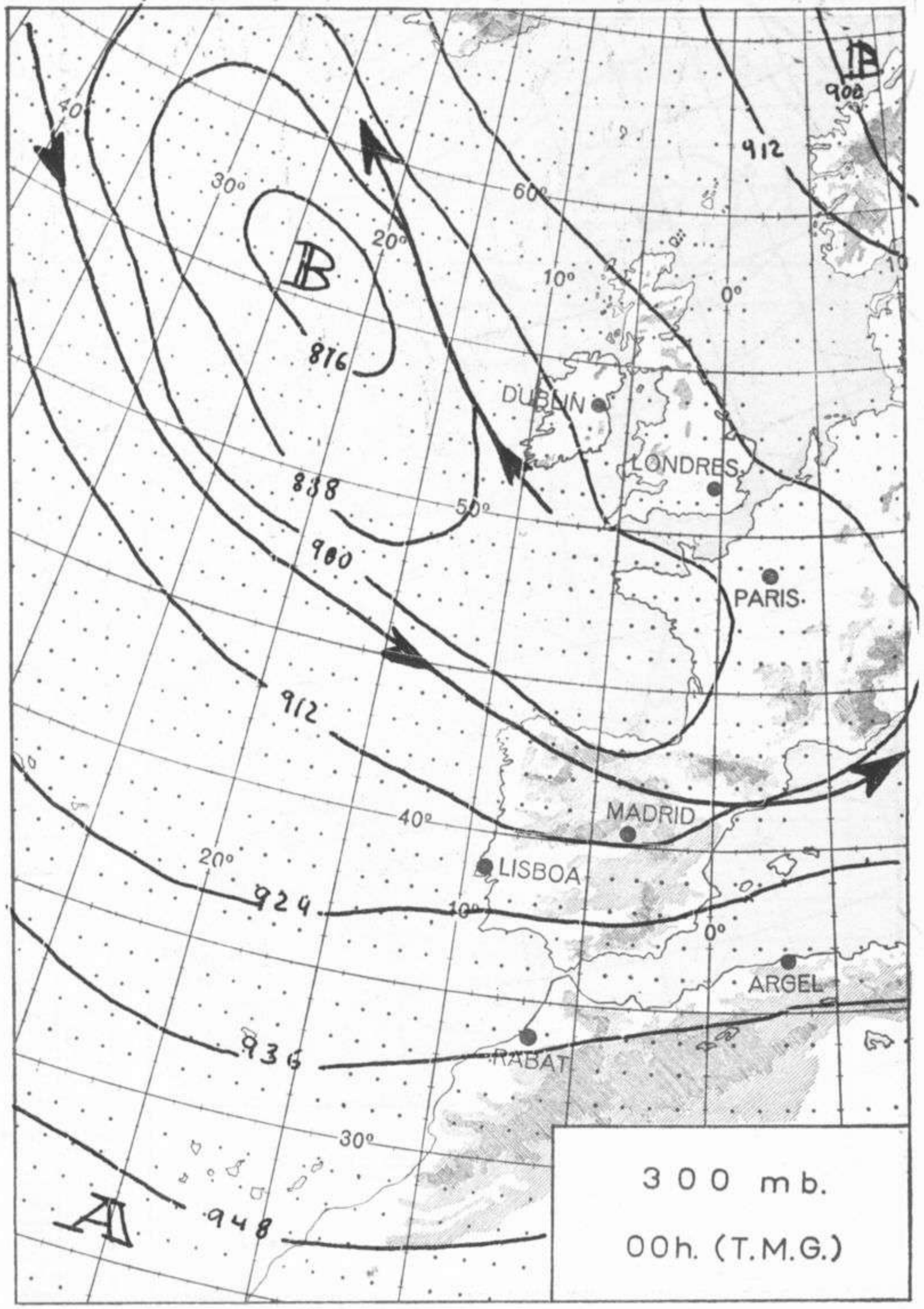
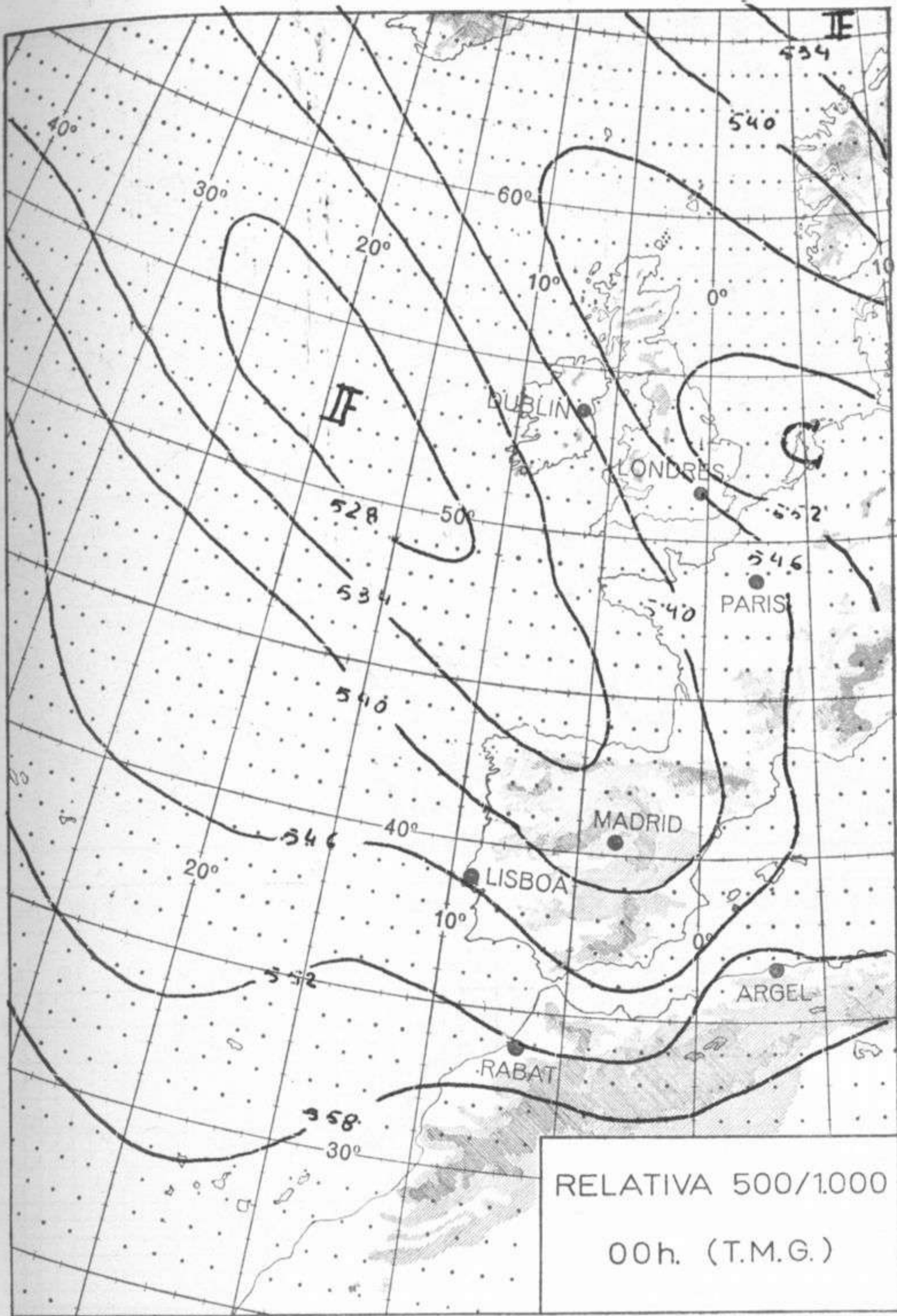
### PREDICCIÓN PARA EL DOMINGO DIA 25.

Cielo cubierto en Cantábrico oriental y Pirineos con chubascos, que serán de nieve an alturas superiores a 1.000 metros. Cielo muy nuboso con algún chubasco ocasional en Galicia y Asturias. Nuboso en el sistema Central, cabeceras del Duero y Ebro. Nubosidad variable en Duero, Centro, Extremadura, La Mancha, Cataluña y Baleares. Poco nuboso en el resto. Vientos moderados del noroeste en Ebro, Cataluña y Baleares. Por la noche se intensificarán los chubascos en Vascongadas y Pirineos. Sin cambios en las temperaturas.









ALTITUDES

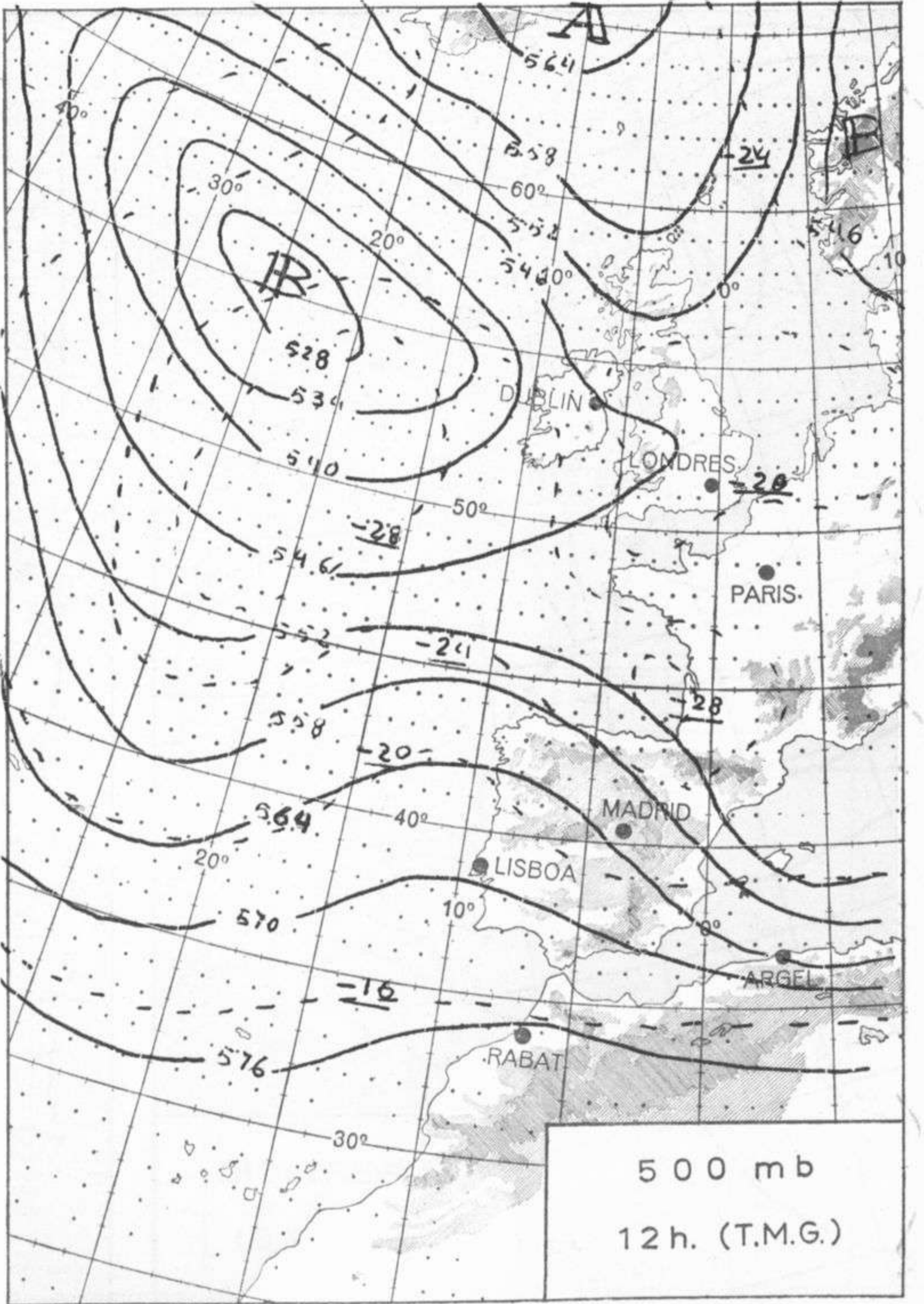
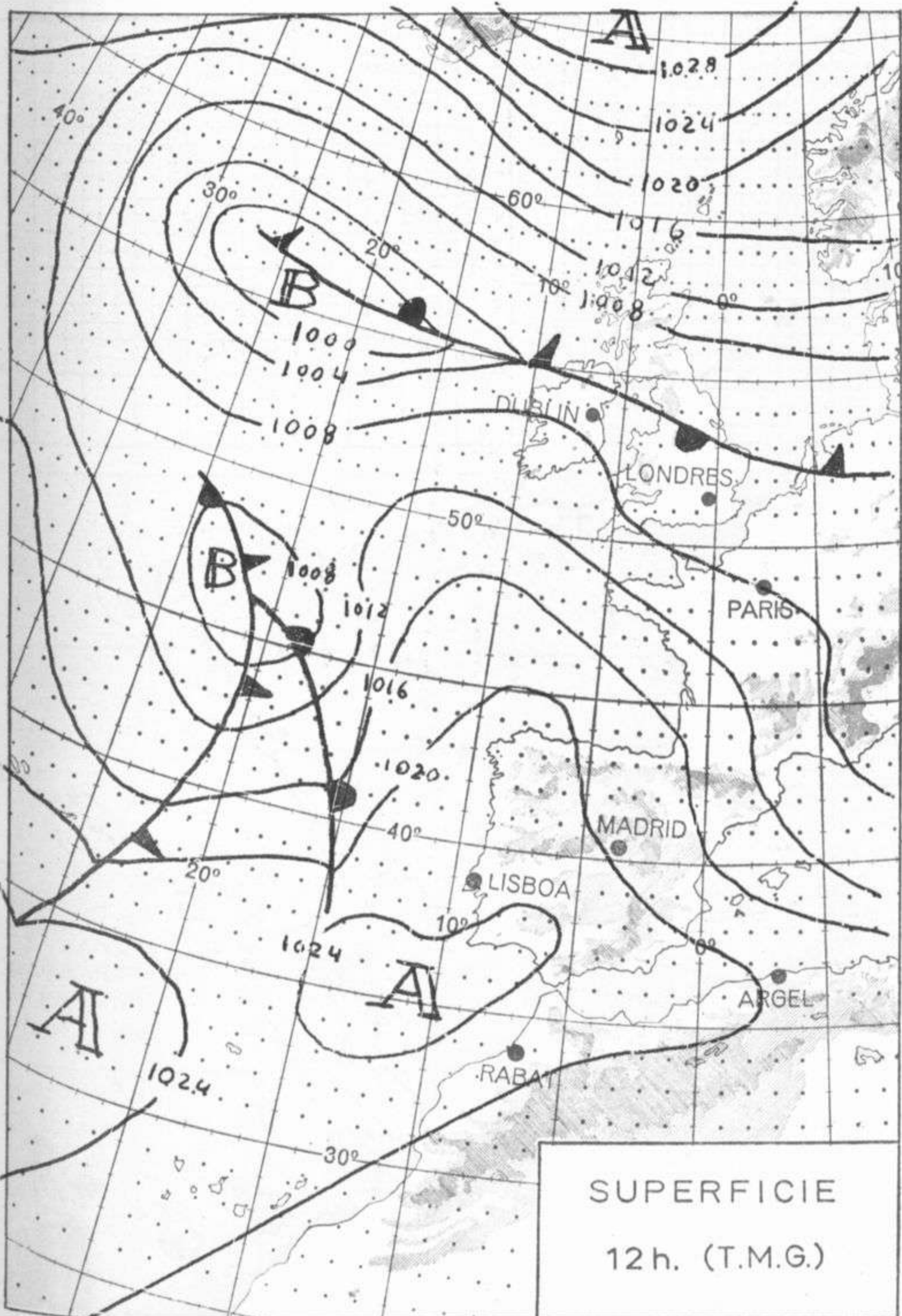
■ >2000  
2000

■ 2000  
1000

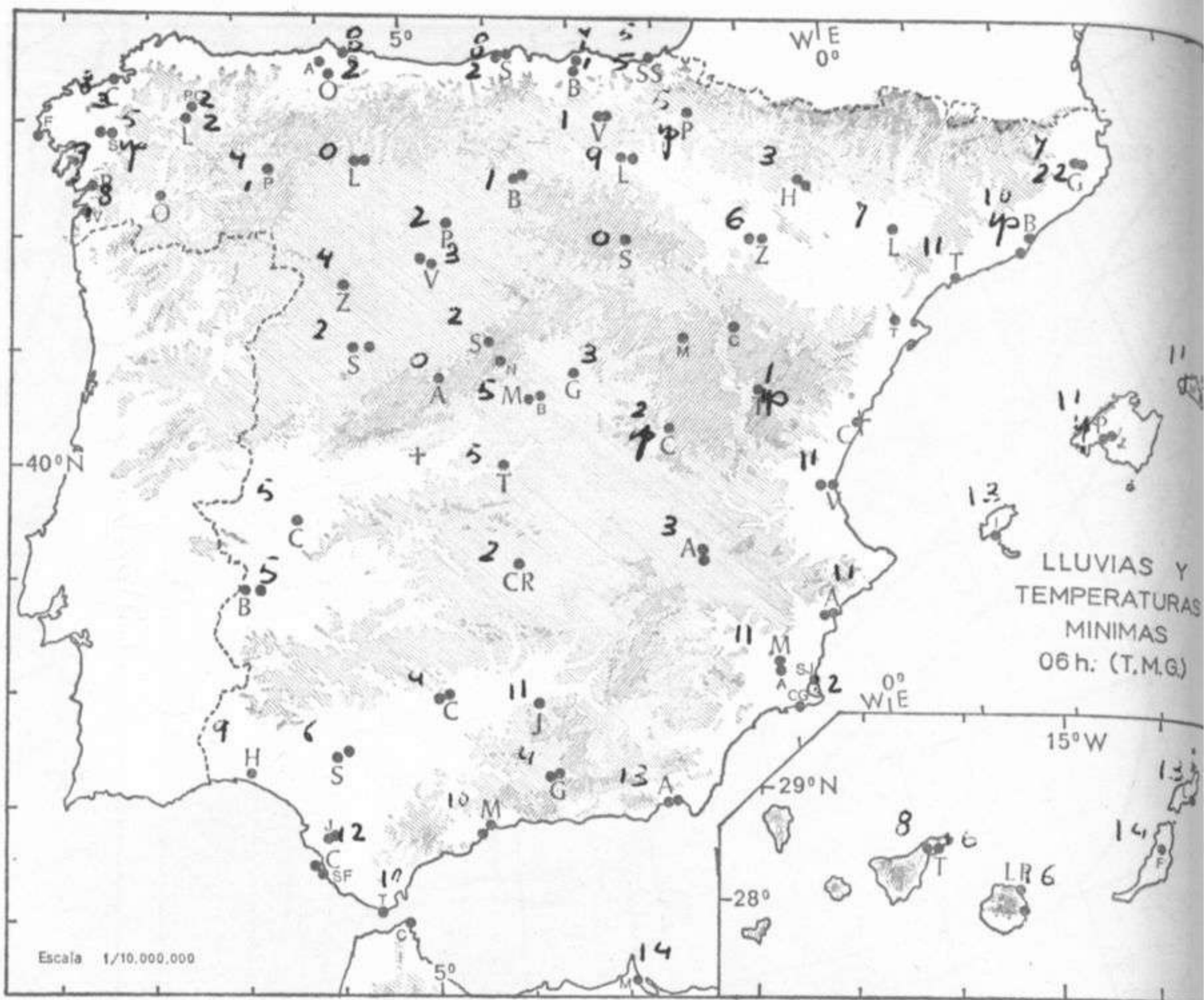
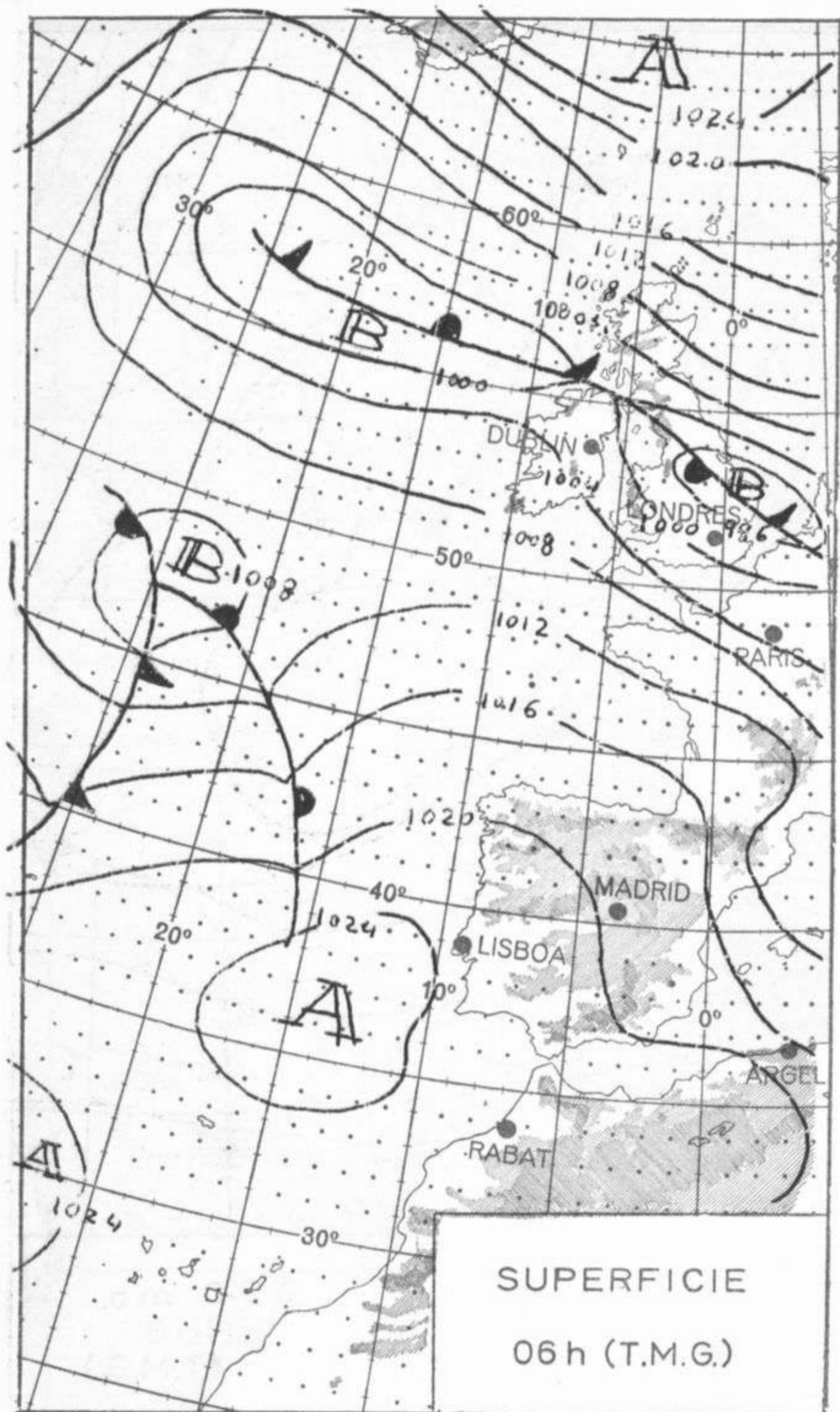
■ 1000  
500

□ 500  
0

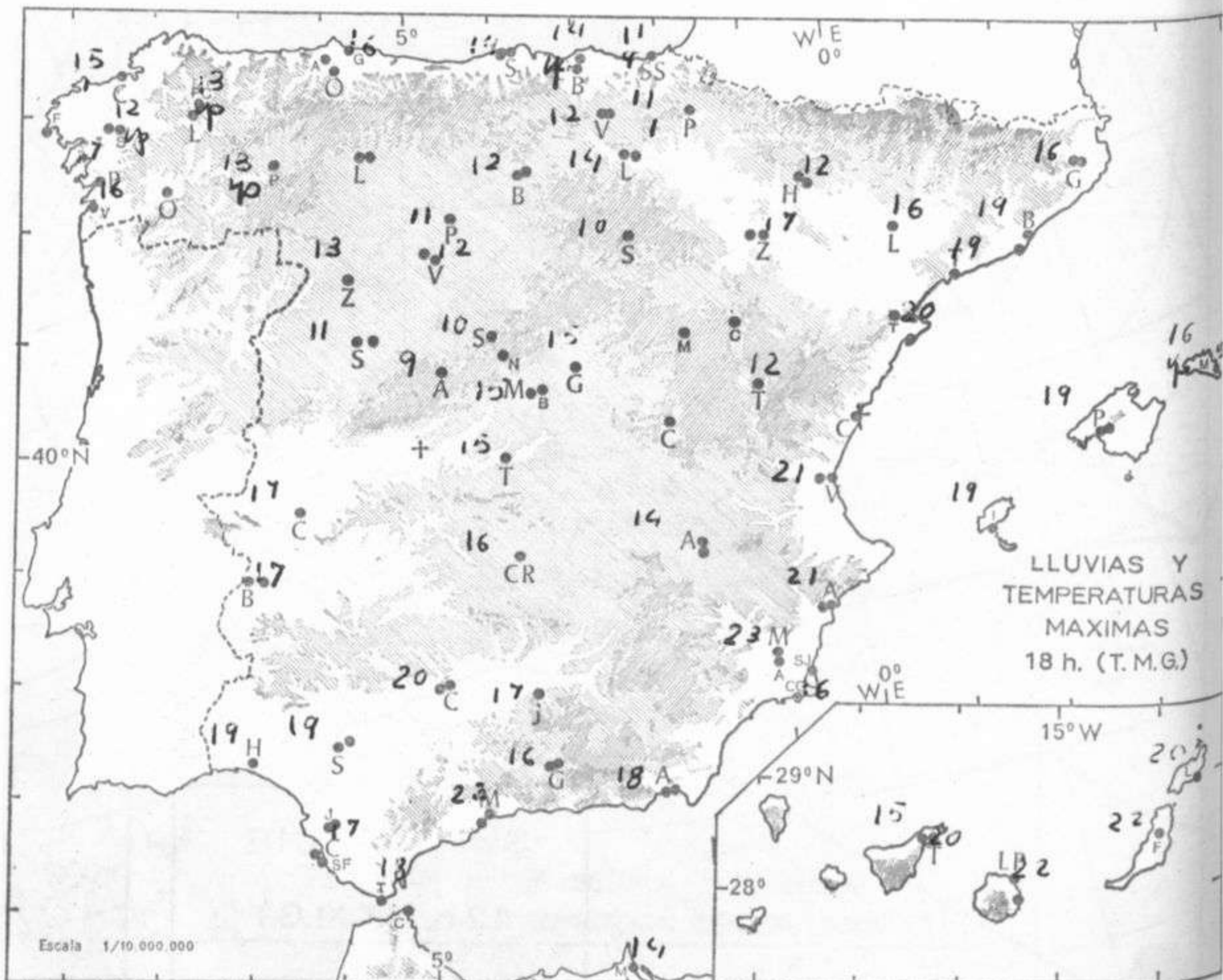
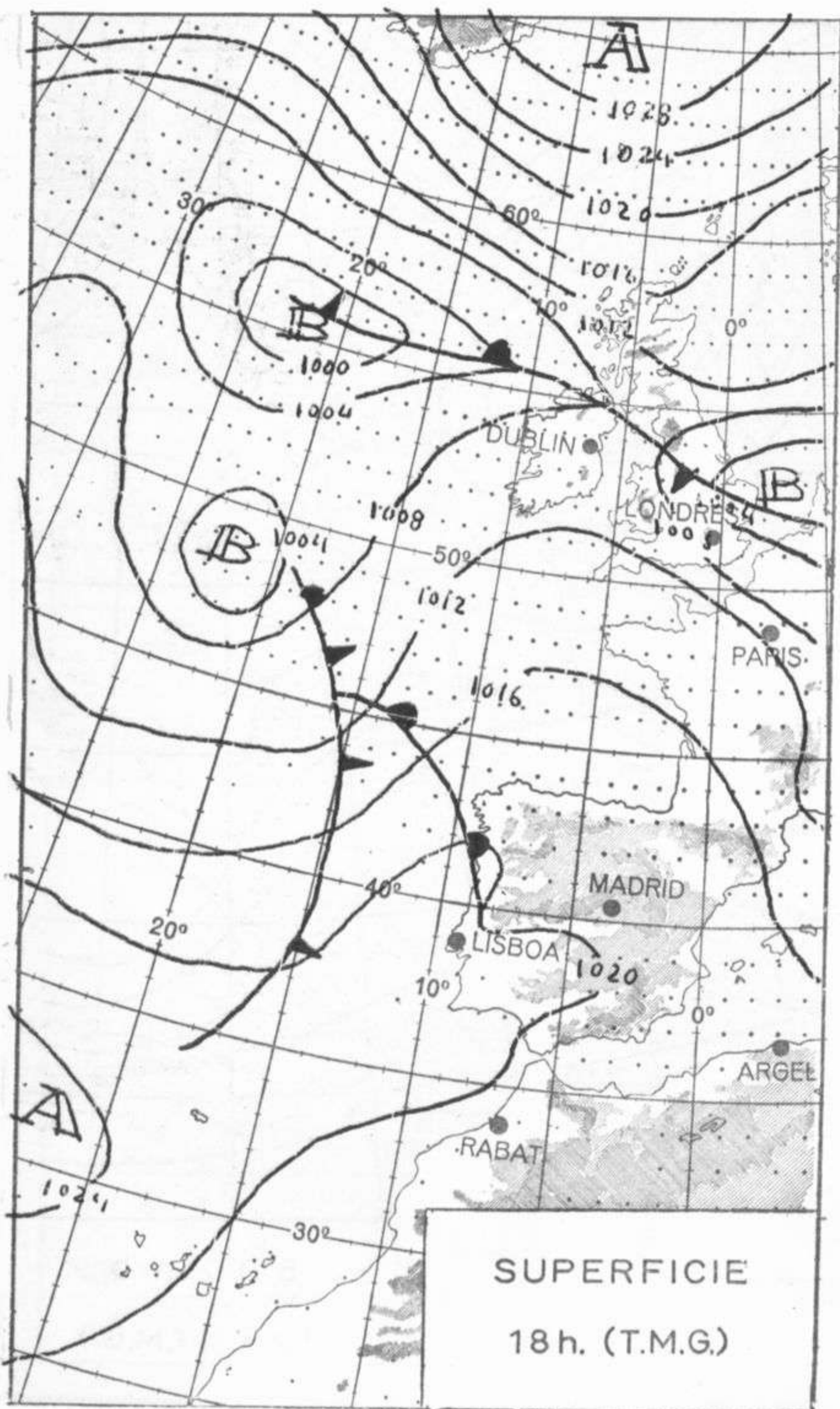
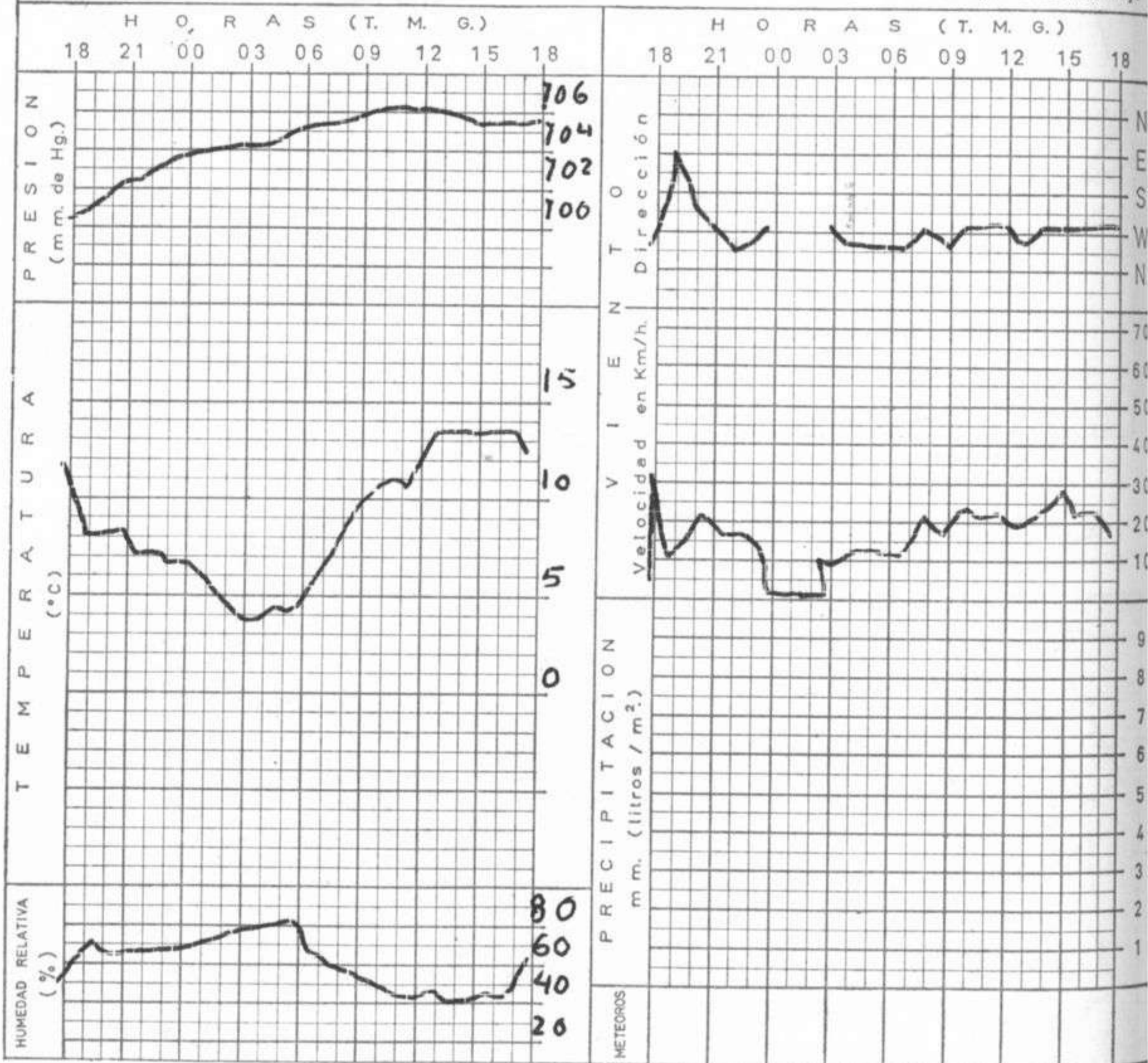
Mts.







METEOROGAMA EN EL CENTRO DE ANALISIS Y PREDICCION (CIUDAD UNIVERSITARIA) de 18h. de ayer a 18h. de hoy.





MADRID, Dia 24 de ABRIL de 1971

Núm. 116

R A D I O S O N D E O S																VIENTO EN ALTITUD						
LA CORUÑA 08 001				MADRID / BARAJAS 08 221				PALMA DE M./SON BONET 08 302				SANTA CRUZ DE TENERIFE 60 020				Estación						
Sondeo a 00 h.(T.M.G.)				Sondeo a 00 h.(T.M.G.)				Sondeo a 00 h.(T.M.G.)				Sondeo a 00 h.(T.M.G.)				Indicativo						
PPP hhh TT DD dd ff				PPP hhh TT DD dd ff				PPP hhh TT DD dd ff				PPP hhh TT DD dd ff				Dia/hora						
Altitud dd ff				Altitud dd ff				Altitud dd ff				Altitud dd ff				Tierra						
Presiones tipo	1.000	150	8	27	10	1.000	139					1.000	171	16	56	02	06	1.000				
	850	1465	-2	02	28	16	850	1471	2	50	35	11	850	1524	8		02	10	1.500			
	700	2985	-14	58	29	22	700	3001	-10	36	28	24	700	3117	4		36	06	2.000			
	500	5490	-23	73	31	68	500	5520	-24		32	80	500	5750	-16		29	20	3.000			
	400	7090	-36	67	31	82	400	7100	-36				400	7400	-27		27	20	4.000			
	300	9020	-51		31	96	300						300	9400	-44		27	30	5.500			
	250	10190	-60				250						250	0600	-52		27	35	7.000			
	200						200						200	2040	-55		27	55	9.000			
	150						150						150	3860	-58		27	45	10.500			
	100						100						100	6350	-68		26	40	12.000			
	70						70						70						13.500			
	50						50						50						16.000			
30						30						30						Estación				
20						20						20						Indicativo				
10						10						10						Dia/hora				
Puntos notables	PPP TT DD	PPP TT DD	PPP TT DD	PPP TT DD	PPP TT DD	PPP TT DD	PPP TT DD	PPP TT DD	PPP TT DD	PPP TT DD	PPP TT DD	PPP TT DD	PPP TT DD	PPP TT DD	Tierra							
	1011	9	22			943	7	57							1.000							
	922	3	00			816	-1	40							1.500							
	747	-10	07			757	-6	10							2.000							
	658	-18	75			638	-15	40							3.000							
	581	-18	75			587	-19								4.000							
	500	-23	73			546	-20								5.500							
	368	-40	65			339	-46								7.000							
	250	-60													9.000							
															10.500							
															12.000							
															13.500							
														16.000								
														Estación								
														Indicativo								
														Dia/hora								
Sondeo a 12 h.(T.M.G.)				Sondeo a 12 h.(T.M.G.)				Sondeo a 12 h.(T.M.G.)				Sondeo a 12 h.(T.M.G.)				Estación						
PPP hhh TT DD dd ff				PPP hhh TT DD dd ff				PPP hhh TT DD dd ff				PPP hhh TT DD dd ff				Indicativo						
Altitud dd ff				Altitud dd ff				Altitud dd ff				Altitud dd ff				Dia/hora						
Presiones tipo	1.000	175	12	41	26	07	1.000	130	14	60	29	24	1.000	181	18	50	02	08	Tierra			
	850	1506	1	37	25	16	850	1468	2	62	29	29	850	1545	7	40	02	06	1.000			
	700	3042	-7	28	29	20	700	3006	-9		27	31	700	3146	5		25	10	1.500			
	500	5610	-22	56	29	40	500	5510	-21				500	5800	-14		25	16	2.000			
	400	7220	-34	56	29	44	400	7180	-33				400	7460	-25		26	30	3.000			
	300	9170	-50		28	58	300	9140	-50				300	9480	-42		26	45	4.000			
	250						250	10310	-56				250	10690	-51		26	50	5.500			
	200						200	11750	-51				200	12120	-56		26	50	7.000			
	150						150	13600	-55				150	13940	-59		26	40	9.000			
	100						100	16200	-54				100	16460	-65		25	30	10.500			
	70						70	16200	-54				70	18640	-61		25	25	12.000			
	50						50						50						13.500			
30						30						30						16.000				
20						20						20						Estación				
10						10						10						Indicativo				
																		Dia/hora				
Puntos notables	PPP TT DD	PPP TT DD	PPP TT DD	PPP TT DD	PPP TT DD	PPP TT DD	PPP TT DD	PPP TT DD	PPP TT DD	PPP TT DD	PPP TT DD	PPP TT DD	PPP TT DD	PPP TT DD	Tierra							
	1014	13	39								1010	15	61			1.000						
	862	11	39								874	3	58			1.500						
	784	-4	29								822	2	74			2.000						
	768	-4	58								701	-9				3.000						
	686	-8	20								654	-9				4.000						
	658	-7	39								583	-12				5.500						
	597	-11	56								433	-28				7.000						
	358	-40	56								262	-57				9.000						
	300	-49									198	-51				10.500						
											142	-56				12.000						
											127	-51				13.500						
										108	-55				16.000							



