

BOLETÍN Meteorológico



Ministerio de Medio Ambiente
Instituto Nacional de Meteorología

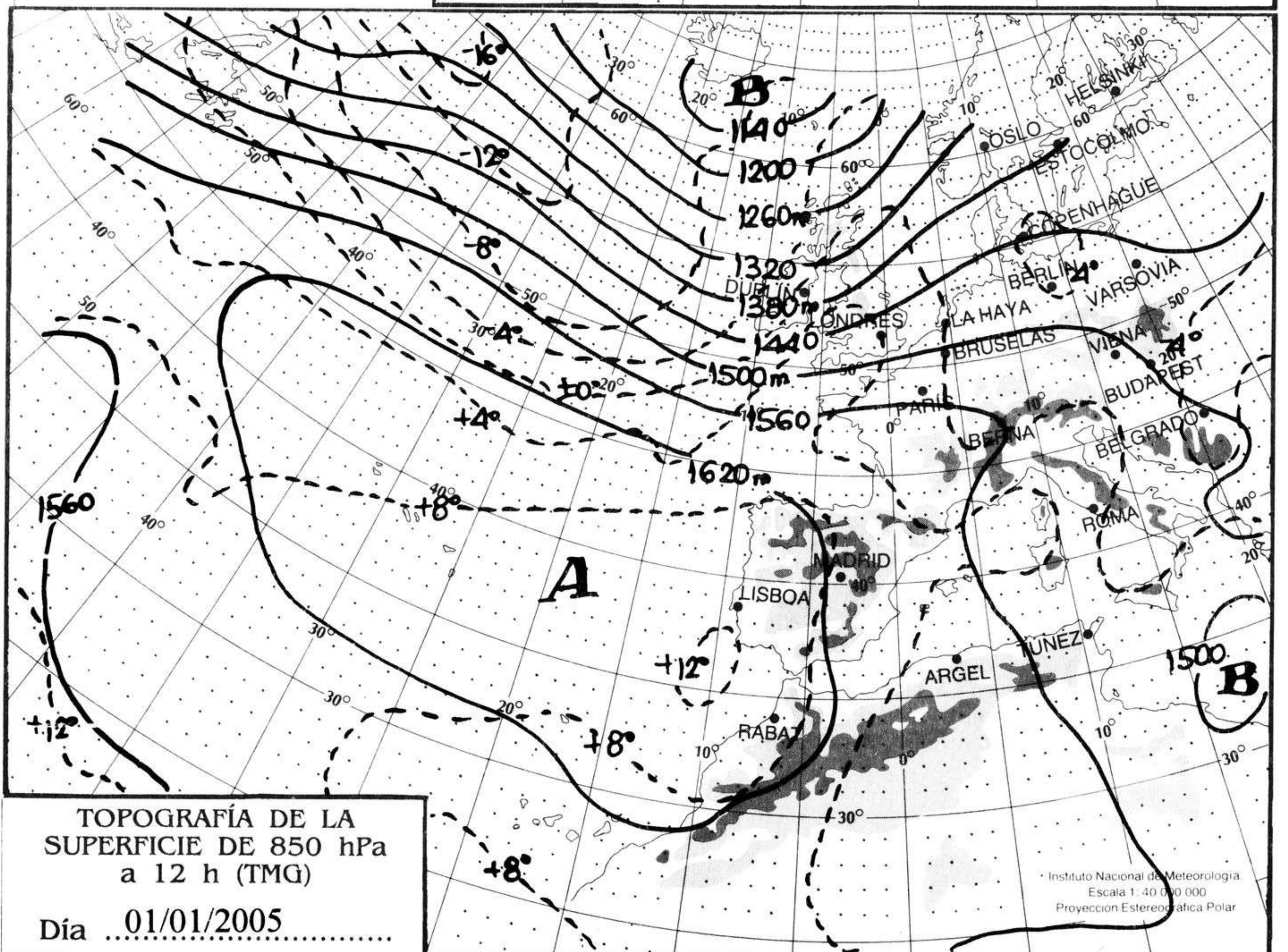
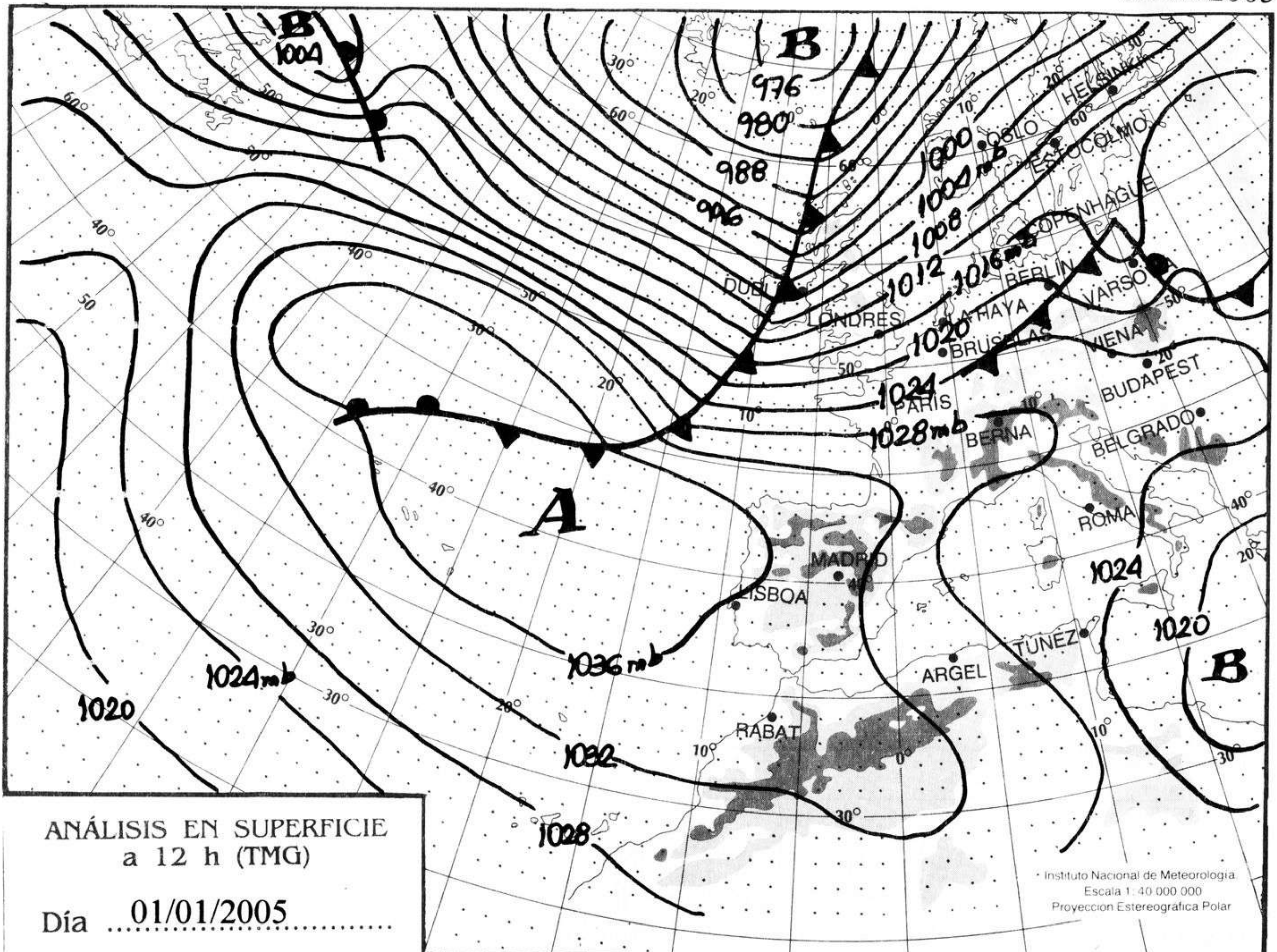
Número 2. Domingo 2 de enero de 2005

ESTACIONES	TEMPERATURA °C		PRECIPITACION l/m ²		HORAS DE SOL (3)	ESTACIONES	TEMPERATURA °C		PRECIPITACION l/m ²		HORAS DE SOL (3)
	MAX (1)	MIN (2)	DIA (1)	NOCHE (2)			MAX (1)	MIN (2)	DIA (1)	NOCHE (2)	
C.A. DE GALICIA						AVILA	14,9	6,8			-
A CORUÑA	13,4	11,3		2,1	0	MÁLAGA	20,1	8,4			8,7
SANTIAGO DE COMPOSTELA	9,4	7,4		0,7	0	SEVILLA	18,6	5,9			9,1
LUGO	7,9	-		-	-	CIUDAD A. DE CEUTA					
CURENSE	8,2	6,5		-	-	CEUTA	18,4	12,8			
PONTEVEDRA	11,4	8,4		-	0,5	CIUDAD A. DE MELILLA					
C.A. PRINCIPADO DE ASTURIAS						MELILLA	17,8	8,9			9,5
OVIEDO	10,6	8,4		0,6	1,2	C.A. DE EXTREMADURA					
C.A. DE CANTABRIA						BADAJOS	14,9	3,4			7,9
SANTANDER	13,2	10,8		2	5,5	MÉRIDA	15,8	3,5			-
C.A. DEL PAÍS VASCO						CÁCERES	14,9	-			-
BILBAO	14,9	10		3	5,1	C.A. DE CASTILLA Y LEÓN					
SAN SEBASTIÁN	10,5	9,1		2	6,3	AVILA	-	-0,1			-
VITORIA	13,1	6,8		0,3	7,2	BURGOS	3,8	0,8			0
C.A. DE LA RIOJA						LEÓN	-0,2	-2,6			0
LOGROÑO	13,8	6,9		-	8	PALENCIA	2,4	1			-
C. FORAL DE NAVARRA						SALAMANCA	10,8	0,8			4,3
PAMPLONA	12,8	7,8		-	7,8	SEGOVIA	8,1	-1,5			4,6
C.A. DE ARAGÓN						SORIA	8,4	-3,9			7
HUESCA	-	0,8		-	3,8	VALLADOLID	6,5	3,1			0,4
TERUEL	11,8	-2,5		-	6,3	ZAMORA	4,4	1,9			0
ZARAGOZA	15	7,9		-	8,3	C.A. DE CASTILLA-LA MANCHA					
C.A. DE CATALUÑA						ALBACETE	14,6	-0,6			7,9
BARCELONA	16	7		-	8,3	CIUDAD REAL	16,6	0,1			7,7
GIRONA	17,1	1,5		-	7,5	CUENCA	15,1	0,4			-
LLEIDA	8,8	-		-	-	GUADALAJARA	14	-2,1			-
TARRAGONA	17,8	8,2		-	-	TOLEDO	16,1	-1,2			5,1
C.A. DE LES ILLES BALEARS						C. DE MADRID					
PALMA DE MALLORCA	17,6	2,5		-	6,5	MADRID	12,5	-2,2			8,9
IBIZA	16,5	6,8		-	7,7	C.A. DE CANARIAS					
MAHÓN	14,6	9,1		-	2,4	LAS PALMAS DE GRAN CANARIA	20,8	14,2			9,3
C.A. VALENCIANA						FUERTEVENTURA	20	18,1			8,9
ALICANTE	16,9	2,8		-	8,5	LANZAROTE	19,9	12,9			8,5
CASTELLÓN	16,8	5,8		-	-	SANTA CRUZ DE TENERIFE	21,8	14,4			8,9
VALENCIA	17,5	4,1		-	5,7	EL HIERRO	22,1	17,9			-
C.A. DE LA REGIÓN DE MURCIA						LA PALMA	22,5	15,6			7,8
MURCIA	18,8	3,5		-	9,2	NOTA:					
C.A. DE ANDALUCÍA						(1) Las máximas y precipitaciones del día son de 06 a 18 (hora TMG) de ayer					
ALMERÍA	17,1	7,6		-	8,7	(2) Las mínimas y precipitaciones de la noche son de 18 de ayer a 06 (hora TMG) de hoy					
CADIZ	14,8	8,6		-	-	(3) Las horas de sol son de ayer					
CORDOBA	16,8	0,9		-	8,6	Las unidades utilizadas son °C para la temperatura y litros por metro cuadrado para la precipitación					
GRANADA	15	-2,8		-	8,5	Precipitación: Sin dato es cero "0" inapreciable "0" información no disponible					
HUELVA	18,9	5,6		-	-	Temperaturas y horas de sol: "0" información no disponible					

INFORMACIÓN GENERAL A LAS 06 (hora TMG)

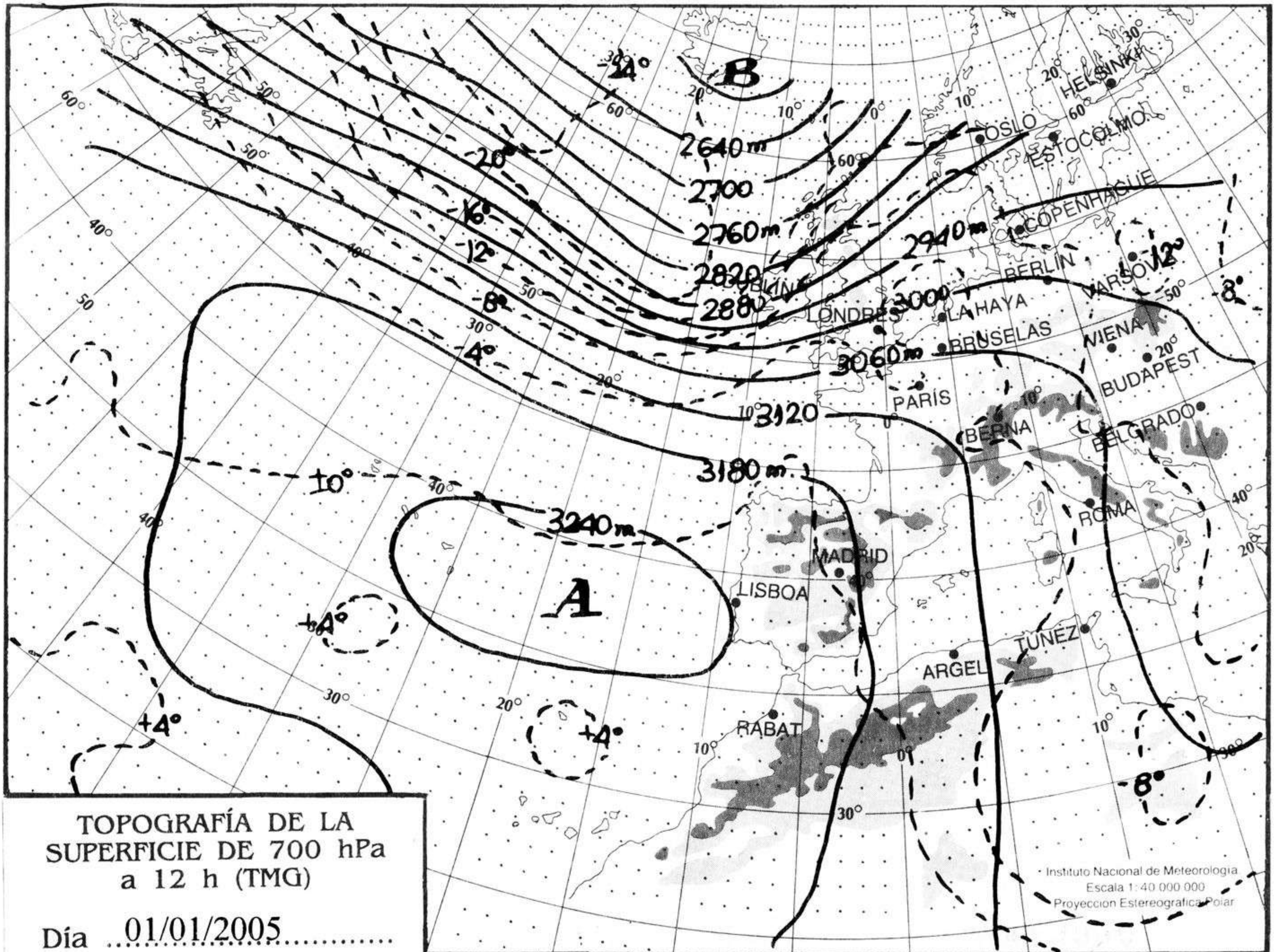
Durante las últimas 24 horas ha estado muy nuboso o cubierto en las comunidades Cantábricas, Castilla y León, Baleares y Galicia con precipitaciones débiles. Brumas y bancos de niebla en Galicia, ambas mesetas y valle del Ebro, localmente persistentes en Castilla y León y Galicia. Las temperaturas mínimas han experimentado un ascenso ligero en Andalucía y comunidades Cantábricas y un descenso también ligero en Aragón. Pocos cambios en el resto de España. Viento moderado a fuerte del NW en el Nordeste de Girona, Cierzo flojo a moderado en el Valle del Ebro y flojo variable en el resto.

Teléfonos del servicio de información meteorológica TELETIEMPO: Teletiempo nacional: 807 170 365. Teletiempo provincial: 807 170 3?? (completar con las dos primeras cifras del Código Postal para obtener la información meteorológica de la provincia deseada). Teletiempo marítimo: 807 170 37X donde X es: 0 (Baleares), 1 (Mediterráneo), 2 (Cantábrico y Galicia), 3 (Canarias y Andalucía Occidental) y 4 (Atlántico). Teletiempo de montaña: 807 170 38Y donde Y es: 0 (Pirineos), 1 (Picos de Europa), 2 (Sierra de Madrid), 3 (Sistema Ibérico), 4 (Sierra Nevada) y 5 (Sierra de Gredos). Teletiempo internacional: 807 170 388. TARIFAS: Coste máximo por minuto (IVA incluido) de 0,41 € en llamadas desde teléfonos de la red fija y de 0,76 € en llamadas desde teléfono móvil (los primeros 20 segundos tienen el coste de la tarifa soporte del operador de acceso).



hPa

1060
1050
1040
1030
1020
1010
1000
990
980
970
960
950
940



km./h.

200
190
180
170
160
150
140
130
120
110
100
90
80
70
60
50
40
30
20
10

