

BOLETÍN Meteorológico



Ministerio de Medio Ambiente
Instituto Nacional de Meteorología

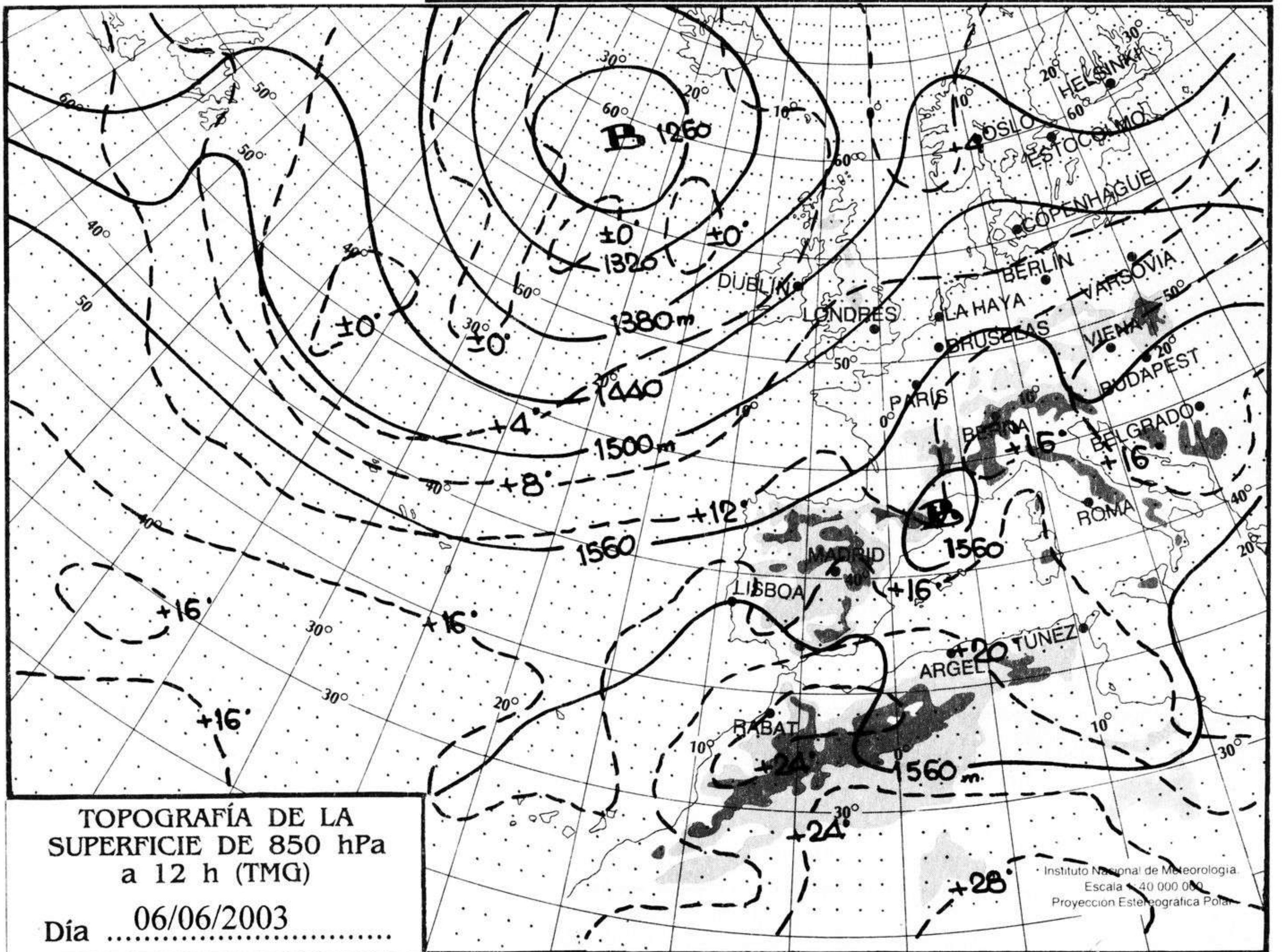
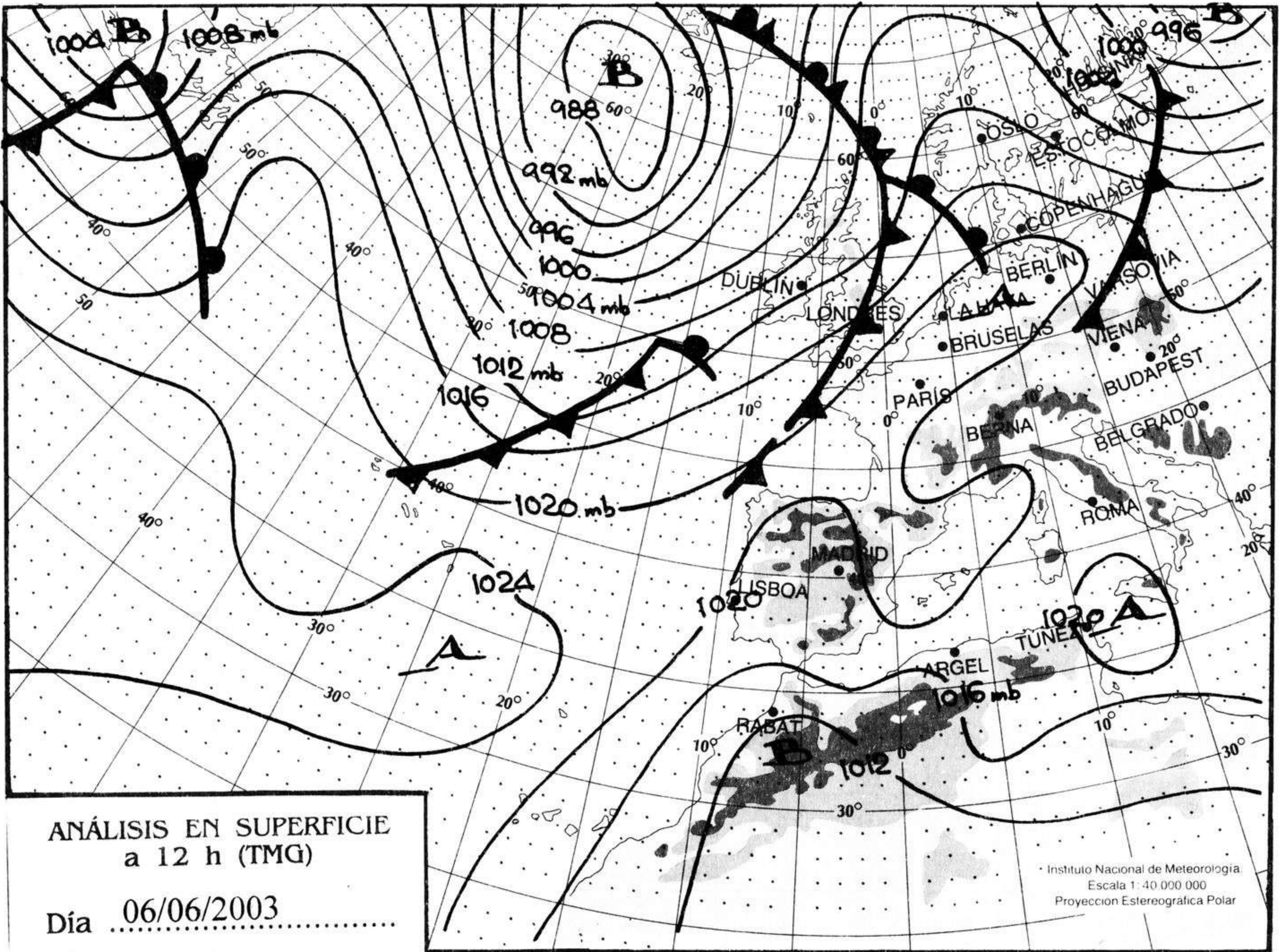
Número 158. Sábado 7 de junio de 2003

ESTACIONES	TEMPERATURA °C		PRECIPITACIÓN l/m2		HORAS DE SOL (3)	ESTACIONES	TEMPERATURA °C		PRECIPITACIÓN l/m2		HORAS DE SOL (3)
	MÁX (1)	MÍN (2)	DÍA (1)	NOCHE (2)			MÁX (1)	MÍN (2)	DÍA (1)	NOCHE (2)	
C.A. DE GALICIA						JAÉN	32,5	21,2			-
A CORUÑA	22,9	15,9			5,8	MÁLAGA	26,8	18,5			11,7
SANTIAGO DE COMPOSTELA	25,5	12,4			11,3	SEVILLA	37,1	22,6			13,1
LUGO	27,4	8,1			11,3	CIUDAD A. DE CEUTA					
OURENSE	31,4	12,7			-	CEUTA	-	-	-	-	-
PONTEVEDRA	23,9	12,9			14,1	CIUDAD A. DE MELILLA					
C.A. PRINCIPADO DE ASTURIAS						MELILLA	26,1	19,9			0,4
OVIEDO	24,1	14,1			12,8	C.A. DE EXTREMADURA					
C.A. DE CANTABRIA						BADAJOS	35,8	17,4			13,7
SANTANDER	21,6	15,6			13,6	MÉRIDA	-	16,6			-
C.A. DEL PAÍS VASCO						CÁCERES	33,4	18,4			13,1
BILBAO	26,4	13,9			11,9	C.A. DE CASTILLA Y LEÓN					
SAN SEBASTIÁN	21,2	15			8,3	ÁVILA	28,6	13,9			13,3
VITORIA	26,4	9,2			-	BURGOS	28,5	10,4			10,3
C.A. DE LA RIOJA						LEÓN	17,8	13,4			13,9
LOGROÑO	28,6	13,5			8,1	PALENCIA	-	14,2			-
C. FORAL DE NAVARRA						SALAMANCA	30,5	11,9			14
PAMPLONA	27,9	13			8,7	SEGOVIA	28,4	16,5			16,4
C.A. DE ARAGÓN						SORIA	27,9	12,1			12,5
HUESCA	29,5	14,9			13,2	SORIA	29,1	14,5			13,8
TERUEL	27,1	12,4			9,5	VALLADOLID	31,0	14,4			14
ZARAGOZA	29,5	17,6			12,2	C.A. DE CASTILLA-LA MANCHA					
C.A. DE CATALUÑA						ALBACETE	31,4	15,4			12,2
BARCELONA	26,8	19,4			10,8	CIUDAD REAL	34,1	17,8			12,3
GIRONA	29,4	14,8	2		6,6	CUENCA	28,9	15,1			12,5
LLEIDA	30,8	16,6			13	GUADALAJARA	-	-			-
TARRAGONA	25,8	18			-	TOLEDO	-	19,5			13,5
C.A. DE LES ILLES BALEARS						C. DE MADRID					
PALMA DE MALLORCA	30,4	15,6			12,5	MADRID	31,4	15,2			14
IBIZA	27,1	19			11,3	C.A. DE CANARIAS					
MAHÓN	25,8	19,4			12,2	LAS PALMAS DE GRAN CANARIA	24,2	18,8			10,1
C.A. VALENCIANA						FUERTEVENTURA	26,4	19,4			11,6
ALICANTE	27,8	20,2			12,7	LANZAROTE	25,2	19			11,1
CASTELLÓN	26,8	20,3			-	SANTA CRUZ DE TENERIFE	27,1	18,9			12,2
VALENCIA	26,9	17,9			12,9	EL HIERRO	22,4	20,1			10,8
C.A. DE LA REGIÓN DE MURCIA						LA PALMA	24,1	19,6			4,8
MURCIA	30,4	18,9			12,2	NOTA:					
C.A. DE ANDALUCÍA						(1) Las máximas y precipitaciones del día son de 06 a 18 (hora TMG) de ayer.					
ALMERÍA	31,9	22,1			11,5	(2) Las mínimas y precipitaciones de la noche son de 18 de ayer a 06 (hora TMG) de hoy.					
CÁDIZ	30	23,1			-	(3) Las horas de sol son de ayer.					
CÓRDOBA	36,4	18,6			12,3	Las unidades utilizadas son: °C para la temperatura y litros por metro cuadrado para la precipitación					
GRANADA	33,4	16,8			10,5	Precipitación: Sin dato es cero. "ip": inapreciable. "-": Información no disponible					
HUELVA	32,7	20,4			12,5	Temperaturas y horas de sol: "-": Información no disponible					

INFORMACIÓN GENERAL A LAS 06 (hora TMG)

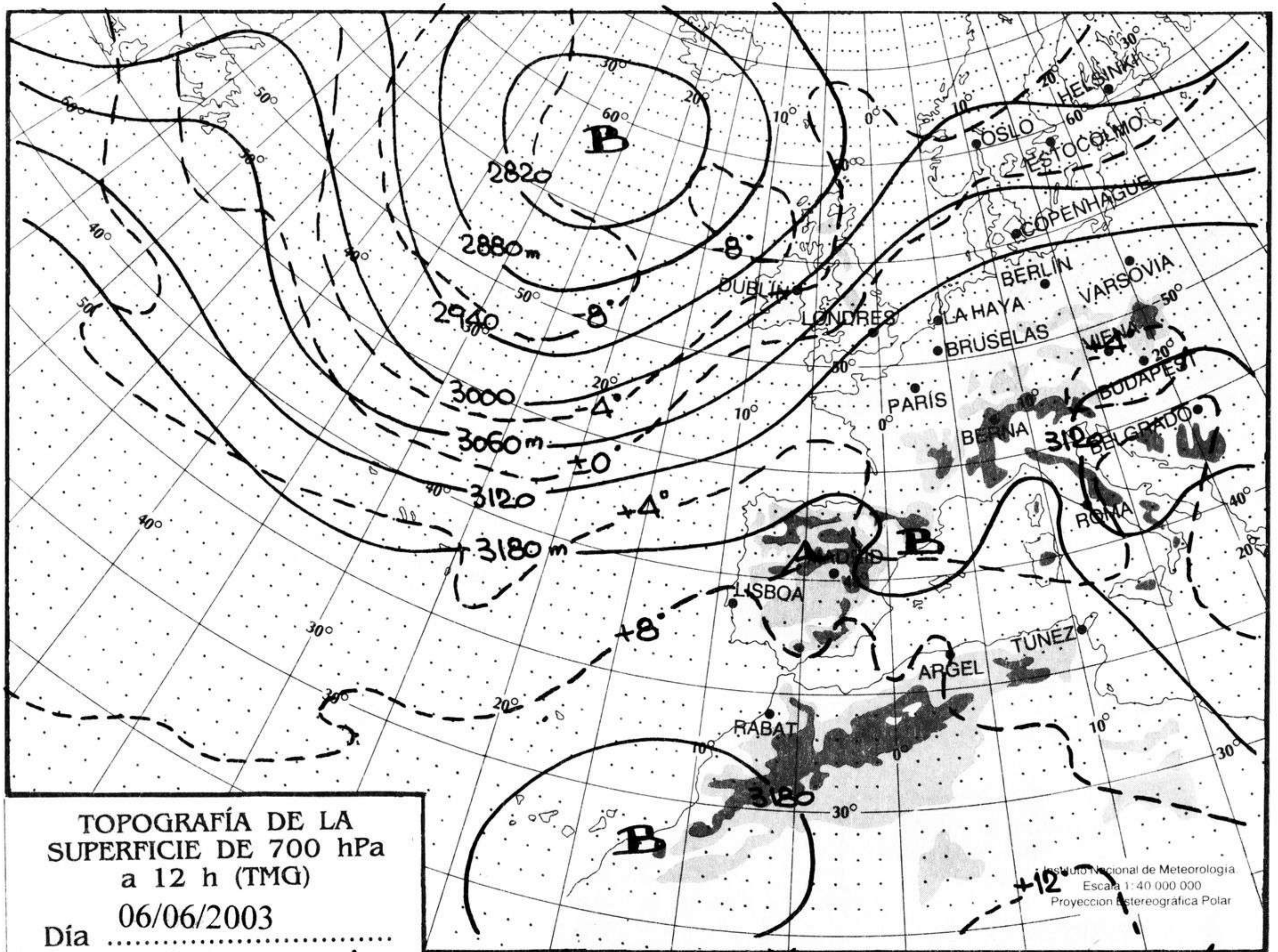
Durante las últimas 24 horas ha estado nuboso en la mitad occidental de la península y en Canarias, ha habido nubosidad de evolución en los sistemas montañosos de la mitad oriental, con tormentas por la tarde en Andalucía Oriental y ha estado nuboso en Baleares y cubierto en Melilla, con nubosidad baja. Ha habido nieblas en Galicia y el litoral cantábrico y brumas en Valencia y el Mediterráneo andaluz. Las temperaturas mínimas han subido ligera a moderadamente en la mitad occidental peninsular, manteniéndose sin cambios en la oriental y los dos archipiélagos. El viento ha sido moderado del NE en Canarias y moderado a fuerte del E en el Estrecho de Gibraltar.

Telefonos del servicio de información meteorológica TELETIEMPO: Teletiempos nacional: 906 365 365. Teletiempos provincial: 906 365 3?? (completar con las dos primeras cifras del Código Postal para obtener la información meteorológica de la provincia deseada). Teletiempos marítimo: 906 365 37X donde X puede ser 0 (Baleares), 1 (Mediterráneo), 2 (Cantábrico y Galicia), 3 (Canarias y Andalucía Occidental) y 4 (Atlántico). Teletiempos de montaña: 906 365 38Y donde Y puede ser 0 (Pirineos), 1 (Picos de Europa), 2 (Sierra de Madrid), 3 (Sistema Ibérico) y 4 (Sierra Nevada). Teletiempos internacional: 906 365 388. TARIFAS: normal (0,33 €/min + 0,10 € conexión, IVA incluido); reducida (0,26 €/min + 0,10 € conexión, IVA incluido). La tarifa normal es de lunes a viernes en horario de 8:00 a 20:00 horas; el resto es tarifa reducida.



hPa

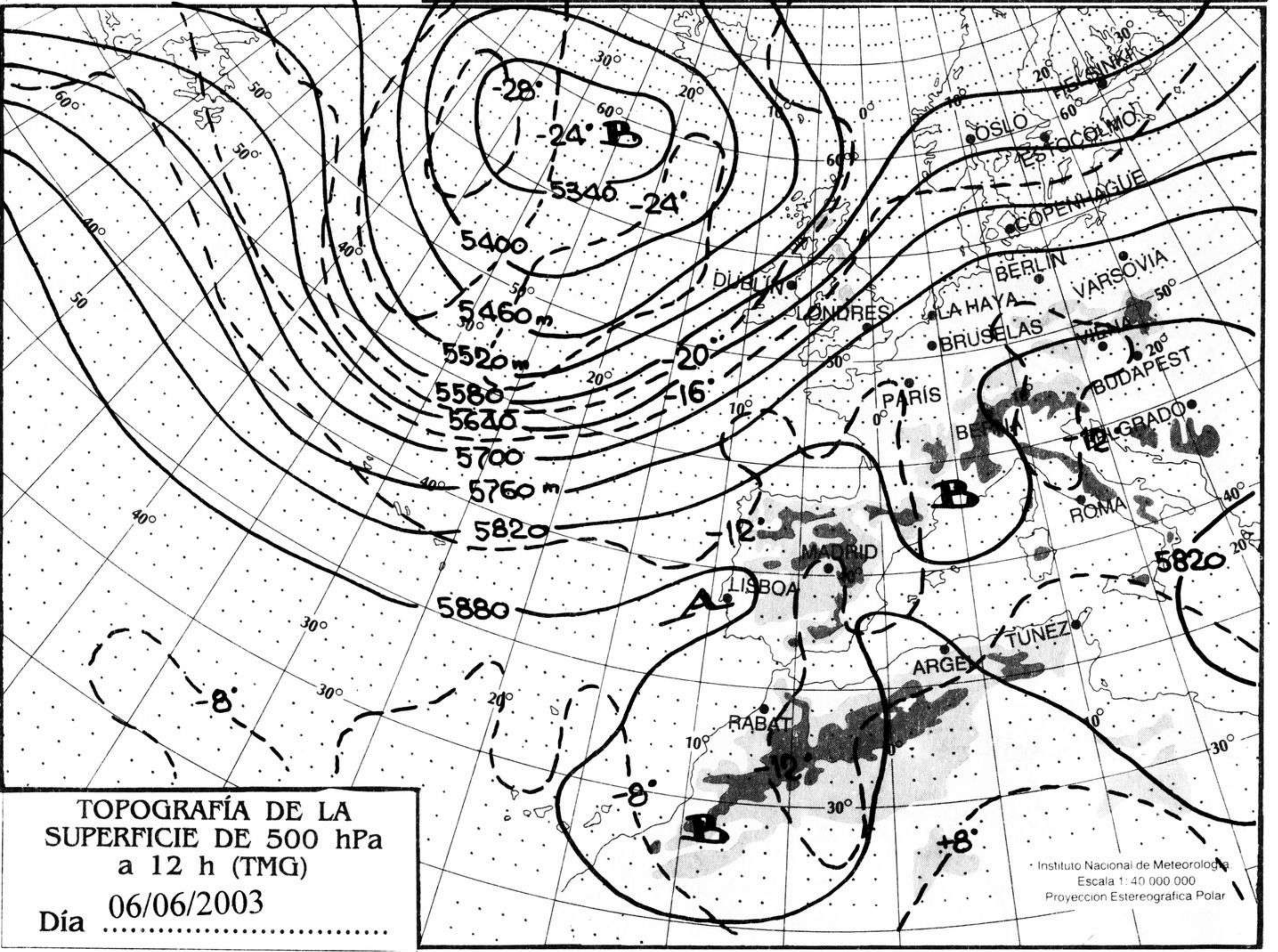
1060
1050
1040
1030
1020
1010
1000
990
980
970
960
950
940



Instituto Nacional de Meteorología
Escala 1:40 000 000
Proyeccion Estereografica Polar

m./h.

200
190
180
170
160
150
140
130
120
110
100
90
80
70
60
50
40
30
20
10



Instituto Nacional de Meteorología
Escala 1:40 000 000
Proyeccion Estereografica Polar

