

BOLETÍN Meteorológico



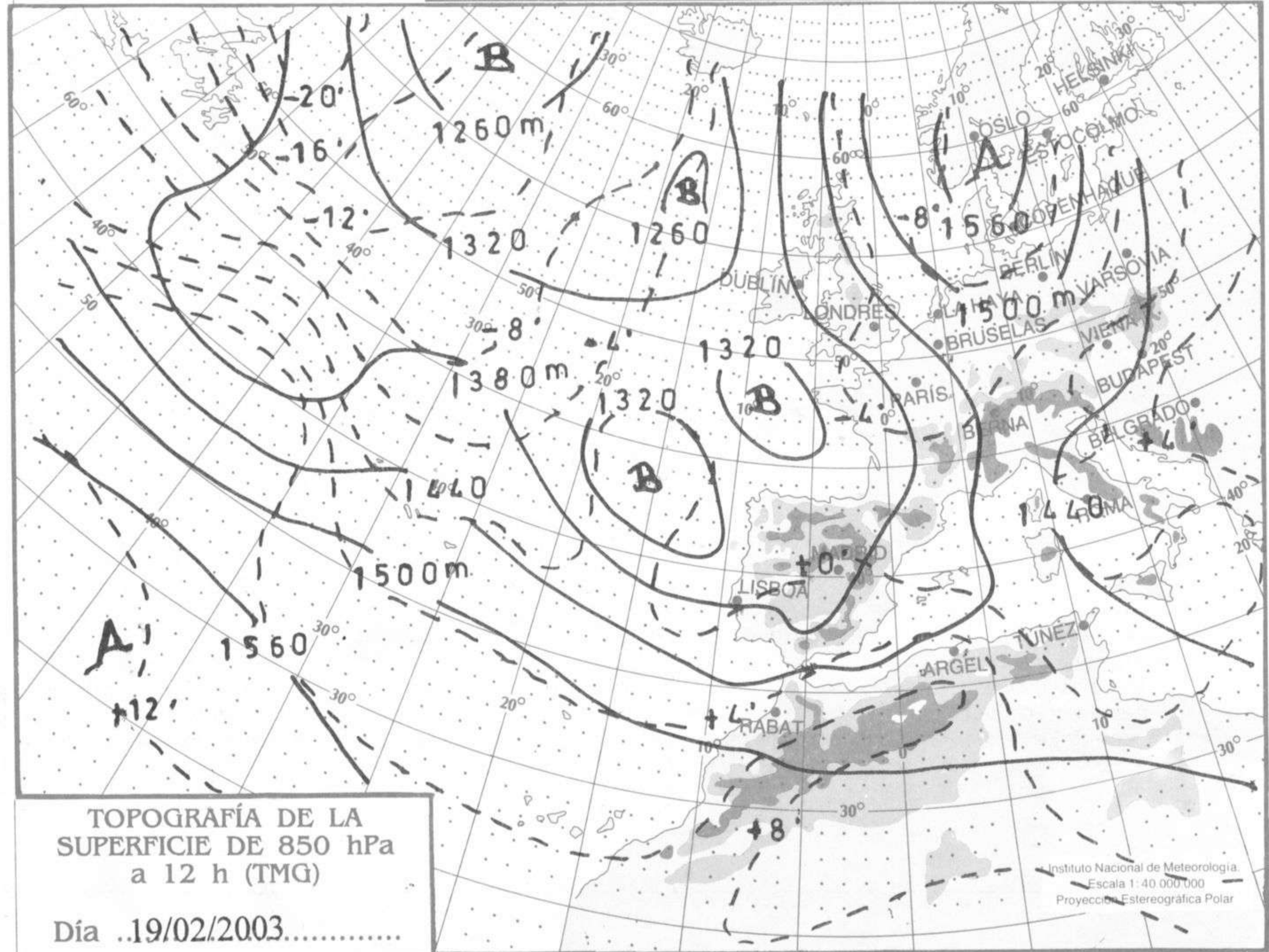
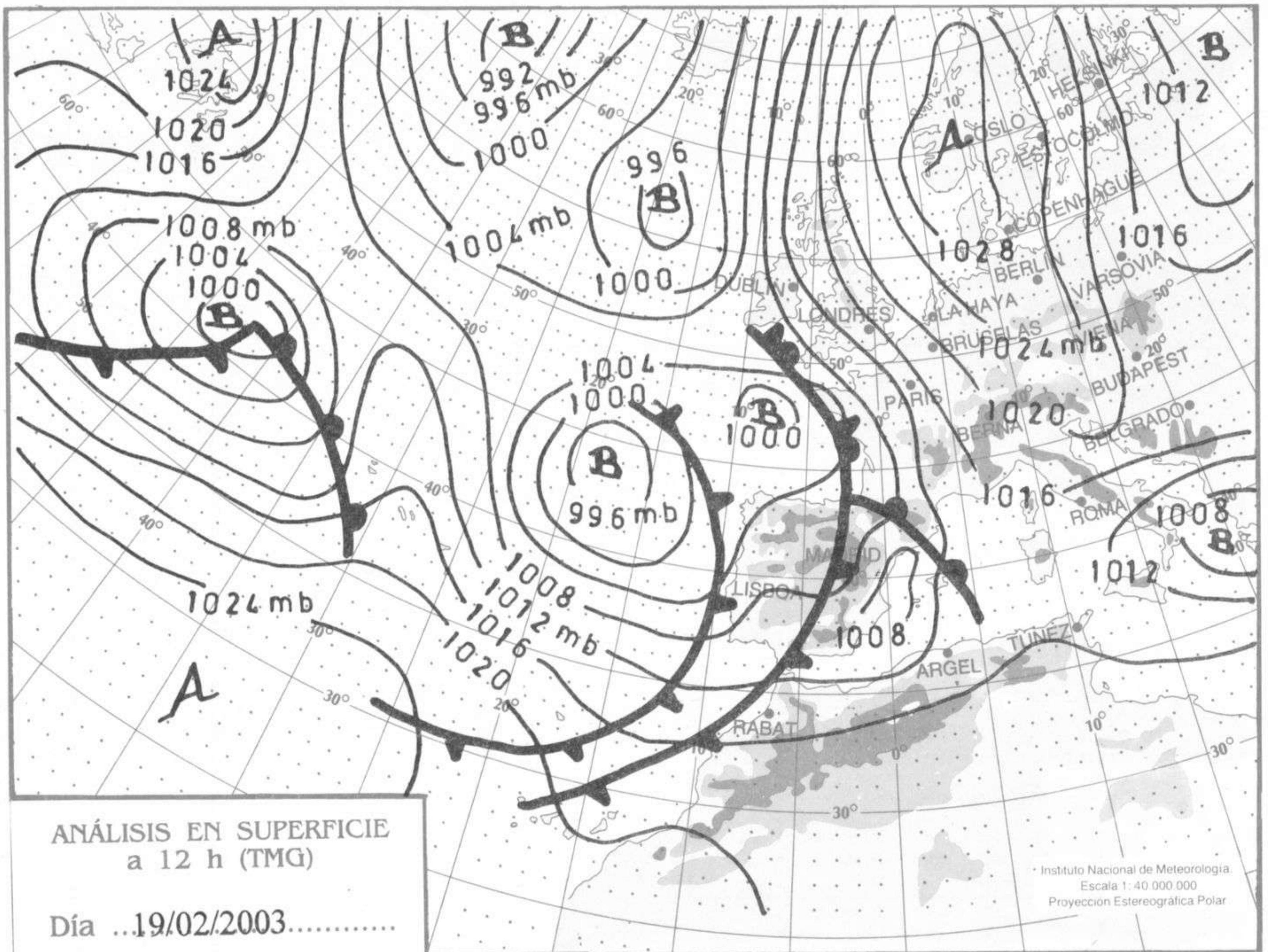
Ministerio de Medio Ambiente
Instituto Nacional de Meteorología

Número 51. Jueves 20 de febrero de 2003

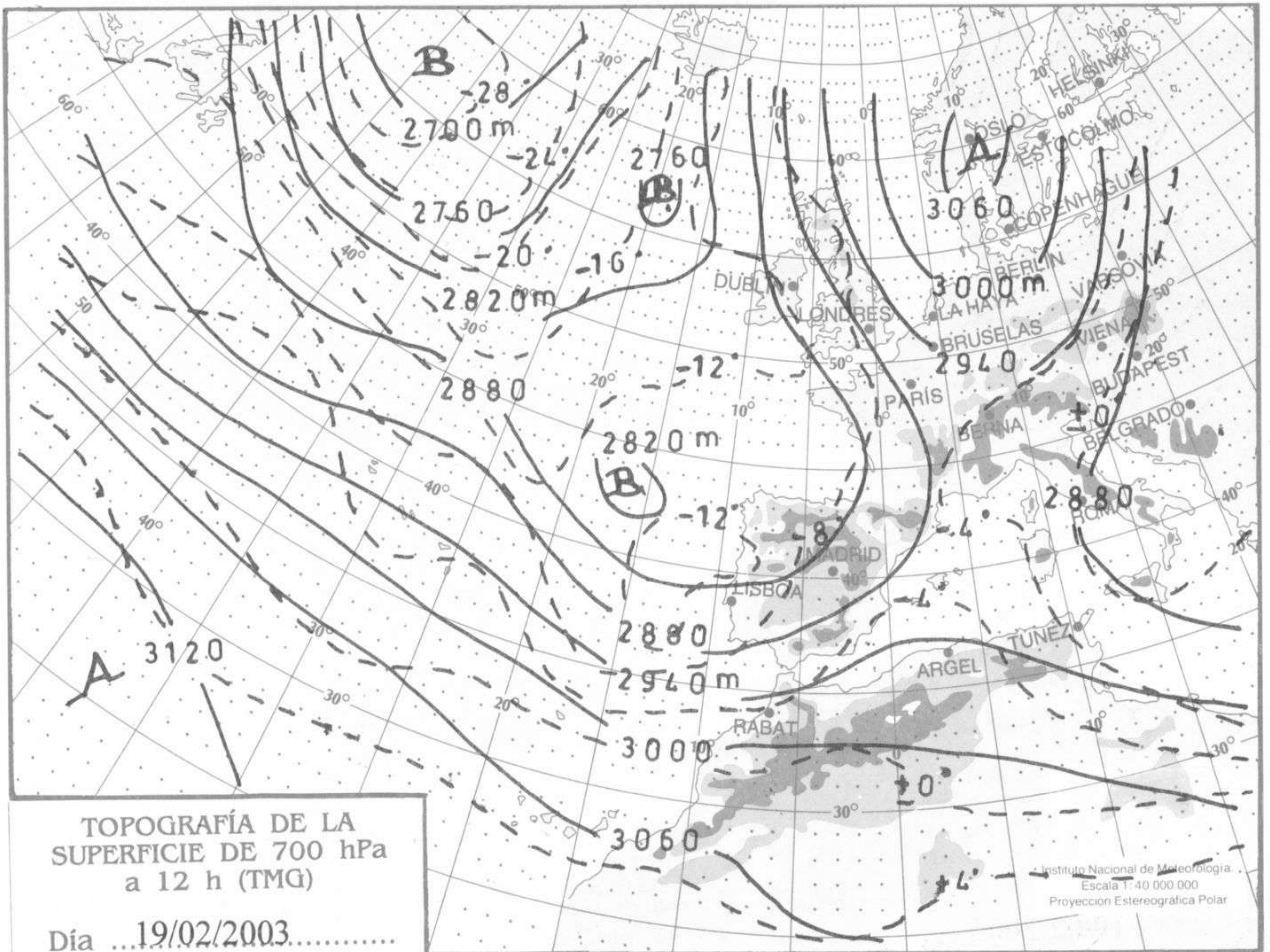
ESTACIONES	TEMPERATURA °C		PRECIPITACIÓN l/m2		HORAS DE SOL (3)	ESTACIONES	TEMPERATURA °C		PRECIPITACIÓN l/m2		HORAS DE SOL (3)
	MÁX (1)	MÍN (2)	DÍA (1)	NOCHE (2)			MÁX (1)	MÍN (2)	DÍA (1)	NOCHE (2)	
C.A. DE GALICIA						JAÉN	11,9	3,4	10	5	-
A CORUÑA	11,8	5,8			4,6	MÁLAGA	15,8	-	17		2,7
SANTIAGO DE COMPOSTELA	8,5	2,4	0,4	0,3	1,9	SEVILLA	15,1	5,5	5		5,3
LUGO	9,1	-2,1			3,9	CIUDAD A. DE CEUTA					
OURENSE	9,4	-	0,1	-	-	CEUTA	17,4	9,6	6	8	4,3
PONTEVEDRA	10,4	-	2	-	-	CIUDAD A. DE MELILLA					
C.A. PRINCIPADO DE ASTURIAS						MELILLA	17,9	11,8	0,2	4	3,4
OVIEDO	12,1	3,8			5,5	C.A. DE EXTREMADURA					
C.A. DE CANTABRIA						BADAJOS	11,1	4,1	6	2	2,3
SANTANDER	8,9	6	6		0	MÉRIDA	11,4	4,8	6	0,9	-
C.A. DEL PAÍS VASCO						CÁCERES	9,5	4,2	7	0,8	1,8
BILBAO	9,5	4,9			0,6	C.A. DE CASTILLA Y LEÓN					
SAN SEBASTIÁN	9,9	5,4			4,8	ÁVILA	3,5	-1,6		1	0,1
VITORIA	3,5	1,8			0,7	BURGOS	-	-0,9	2	0,4	0
C.A. DE LA RIOJA						LEÓN	2,1	-1,5	0,6		1,8
LOGROÑO	4,8	2,8	0,1		1,8	PALENCIA	0,4	-1,5	0,9	0,3	-
C. FORAL DE NAVARRA						SALAMANCA	4,8	0,4	0,3	2	1
PAMPLONA	3,5	1,5	3	0,3	0	SEGOVIA	7,8	0,1	1	0,3	0,5
C.A. DE ARAGÓN						SORIA	3,1	-0,5	2	0,2	0
HUESCA	-	-0,1	-	-	0	VALLADOLID	2,9	0,8	3	1	0
TERUEL	2,8	-0,9	1	4	0	ZAMORA	3,8	1,8	1	3	1
ZARAGOZA	4,4	3,6	6	5	0	C.A. DE CASTILLA-LA MANCHA					
C.A. DE CATALUÑA						ALBACETE	9,5	2,2	2	2	1,6
BARCELONA	7,9	6,6	8	5	0	CIUDAD REAL	5,8	3,8	10	1	2,9
GIRONA	6,9	5,2	13	10	0	CUENCA	-	1,1	-	6	0,2
LLEIDA	5,1	5,1	10	11	0	GUADALAJARA	8,5	2,9	4	2	0
TARRAGONA	6,4	6	8	18	-	TOLEDO	-	2,5	-	2	0,5
C.A. DE LES ILLES BALEARS						C. DE MADRID					
PALMA DE MALLORCA	12,1	9,8	0,1	2	0	MADRID	7,5	2,8	3	0,8	1
IBIZA	12,1	9,4		3	0	C.A. DE CANARIAS					
MAHÓN	12,4	9,9	0,3	5	0	LAS PALMAS DE GRAN CANARIA	21,1	14,8	3		5
C.A. VALENCIANA						FUERTEVENTURA	23,1	12,8	0,1		3,5
ALICANTE	11,9	5,8		2	0	LANZAROTE	29,8	11,4			1,4
CASTELLÓN	7,1	6,4	4	5	0	SANTA CRUZ DE TENERIFE	20,2	15			3,1
VALENCIA	7,1	5,6	2	1	0	EL HIERRO	21,4	15,2	0,1		-
C.A. DE LA REGIÓN DE MURCIA						LA PALMA	20,9	13,4			-
MURCIA	11,6	4,1		2	0,3	NOTA:					
C.A. DE ANDALUCÍA						(1) Las máximas y precipitaciones del día son de 06 a 18 (hora TMG) de ayer.					
ALMERÍA	14,4	7,6	2	6	0,7	(2) Las mínimas y precipitaciones de la noche son de 18 de ayer a 06 (hora TMG) de hoy.					
CÁDIZ	15,2	11,1	5	0,2	-	(3) Las horas de sol son de ayer.					
CÓRDOBA	15,4	4,8	15	1	3,8	Las unidades utilizadas son: °C para la temperatura y litros por metro cuadrado para la precipitación					
GRANADA	13,8	5,1	3	3	2,4	Precipitación: Sin dato es cero. "ip": inapreciable. "-": Información no disponible					
HUELVA	-	7,8	-	0,5	4	Temperaturas y horas de sol: "-": Información no disponible					

INFORMACIÓN GENERAL A LAS 06 (hora TMG)

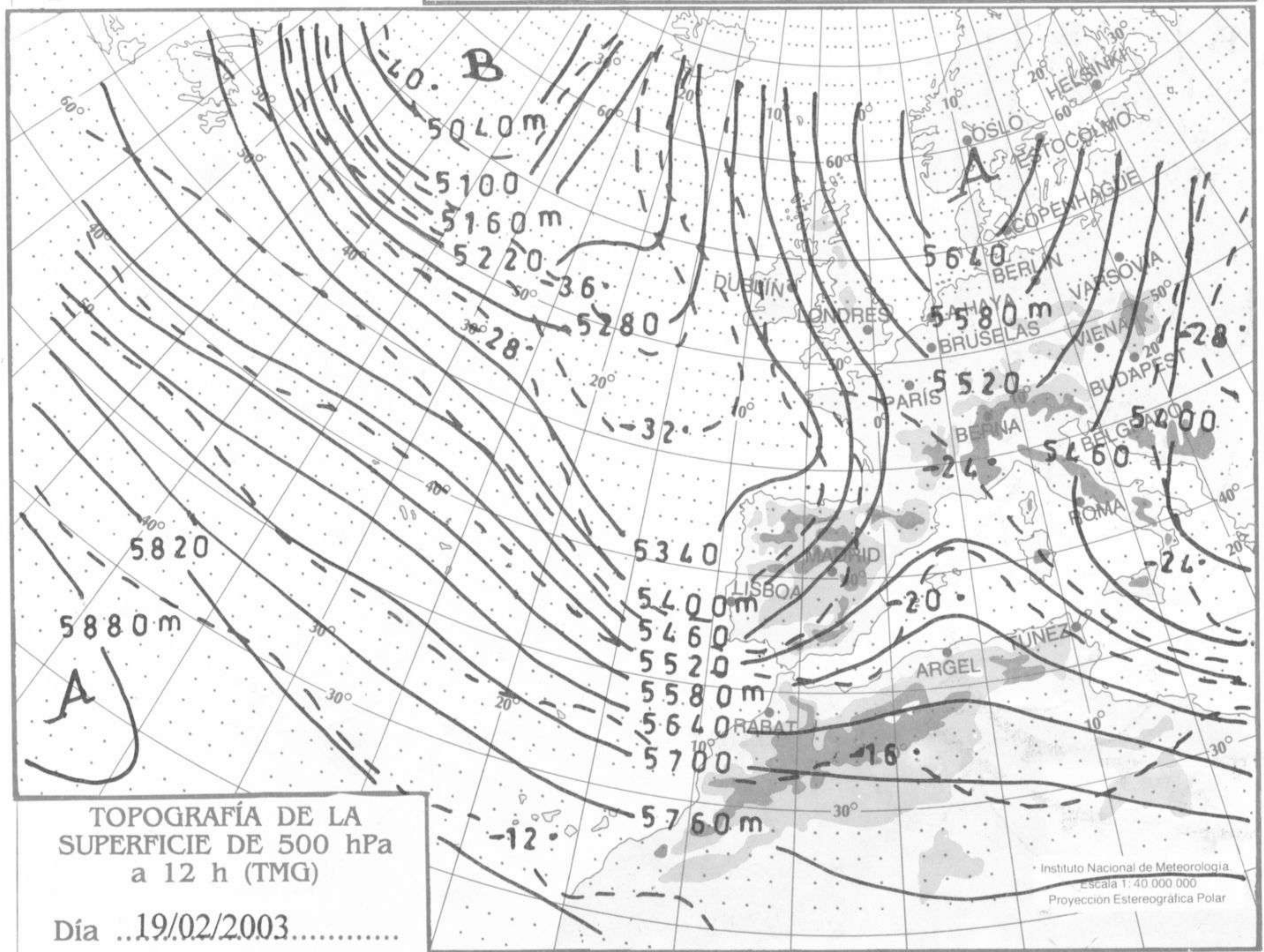
Durante las últimas 24 horas ha estado nuboso o cubierto en toda España con precipitaciones débiles a moderadas, siendo de carácter tormentoso en el litoral gallego, en Baleares y en la desembocadura del Ebro; destacan 35 l/m2 en Reus (Tarragona). Ha habido nieblas o brumas en ambas mesetas, Galicia, norte de Extremadura, La Rioja, Aragón, Navarra, Baleares y el sureste peninsular. Las temperaturas han experimentado un ligero ascenso en la Península y Baleares descendiendo también ligeramente en Andalucía. En el resto de España experimentaron pocos cambios. Los vientos fueron flojos de poniente en todo el territorio, salvo en Canarias y Navarra donde soplaron flojos de Levante. En el Estrecho sopló poniente moderado con intervalos de fuerte.

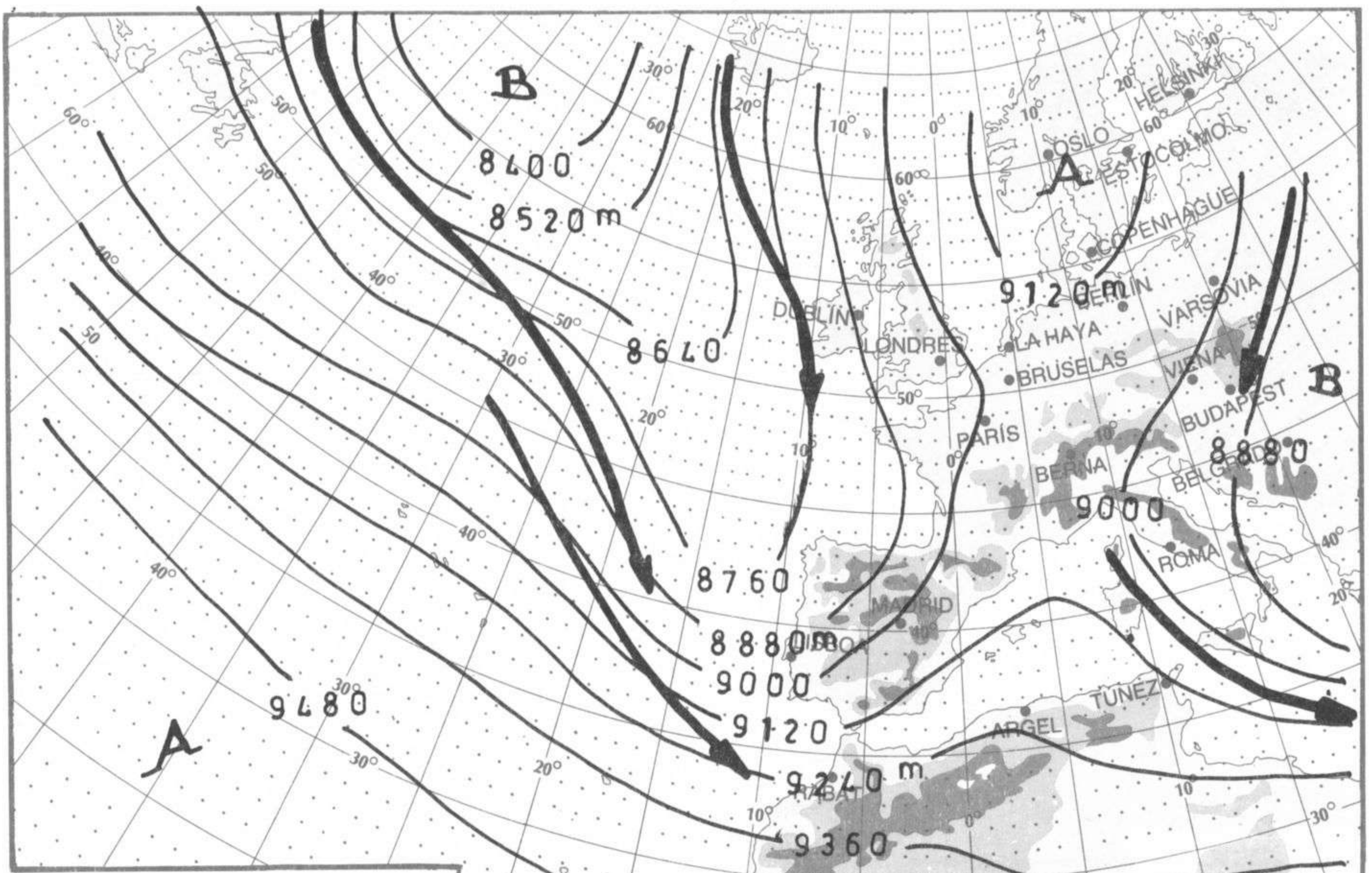


hPa
060
050
040
030
020
010
000
990
980
970
960
950
940



m/h.
200
190
180
170
160
150
140
130
120
110
100
90
80
70
60
50
40
30
20
10

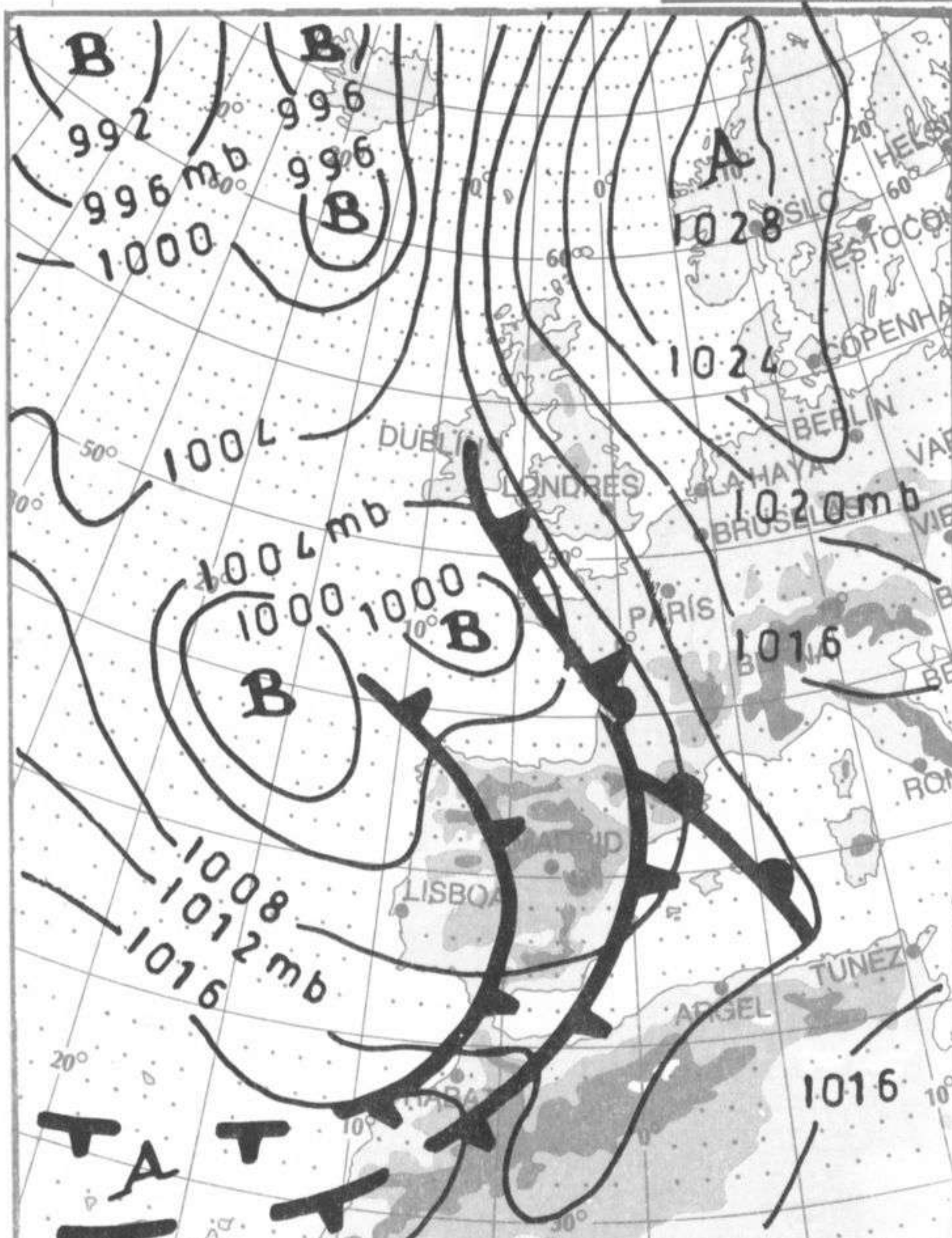




TOPOGRAFÍA DE LA SUPERFICIE DE 300 hPa a 12 h (TMG)

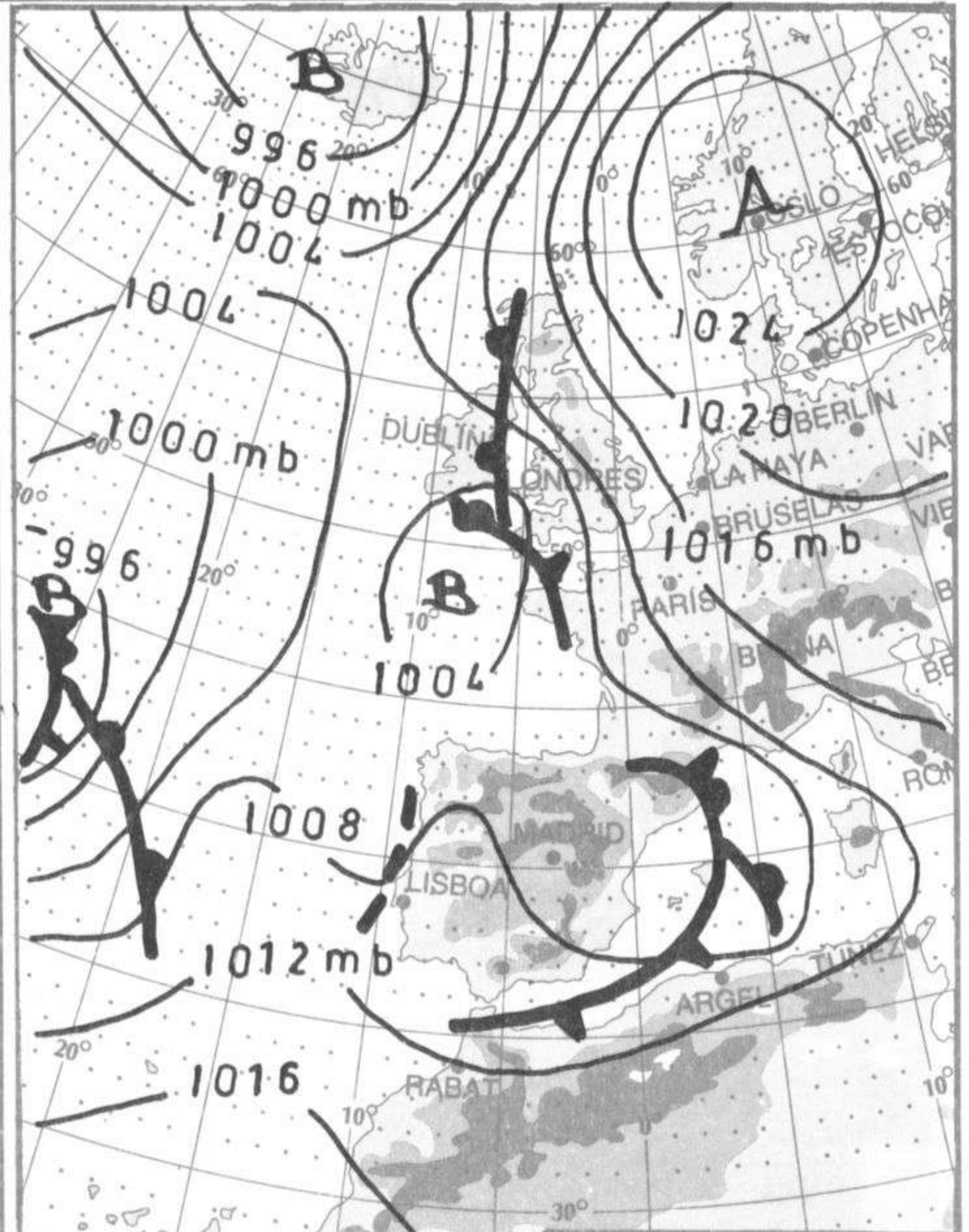
Instituto Nacional de Meteorología
Escala 1: 40 000 000
Proyección Estereográfica Polar

Día 19/02/2003



ANÁLISIS EN SUPERFICIE a 18 h (TMG)

Día 19/02/2003



ANÁLISIS EN SUPERFICIE a 6 h (TMG)

Día 20/02/2003