

Boletín Meteorológico



Ministerio de Medio Ambiente
Instituto Nacional de Meteorología

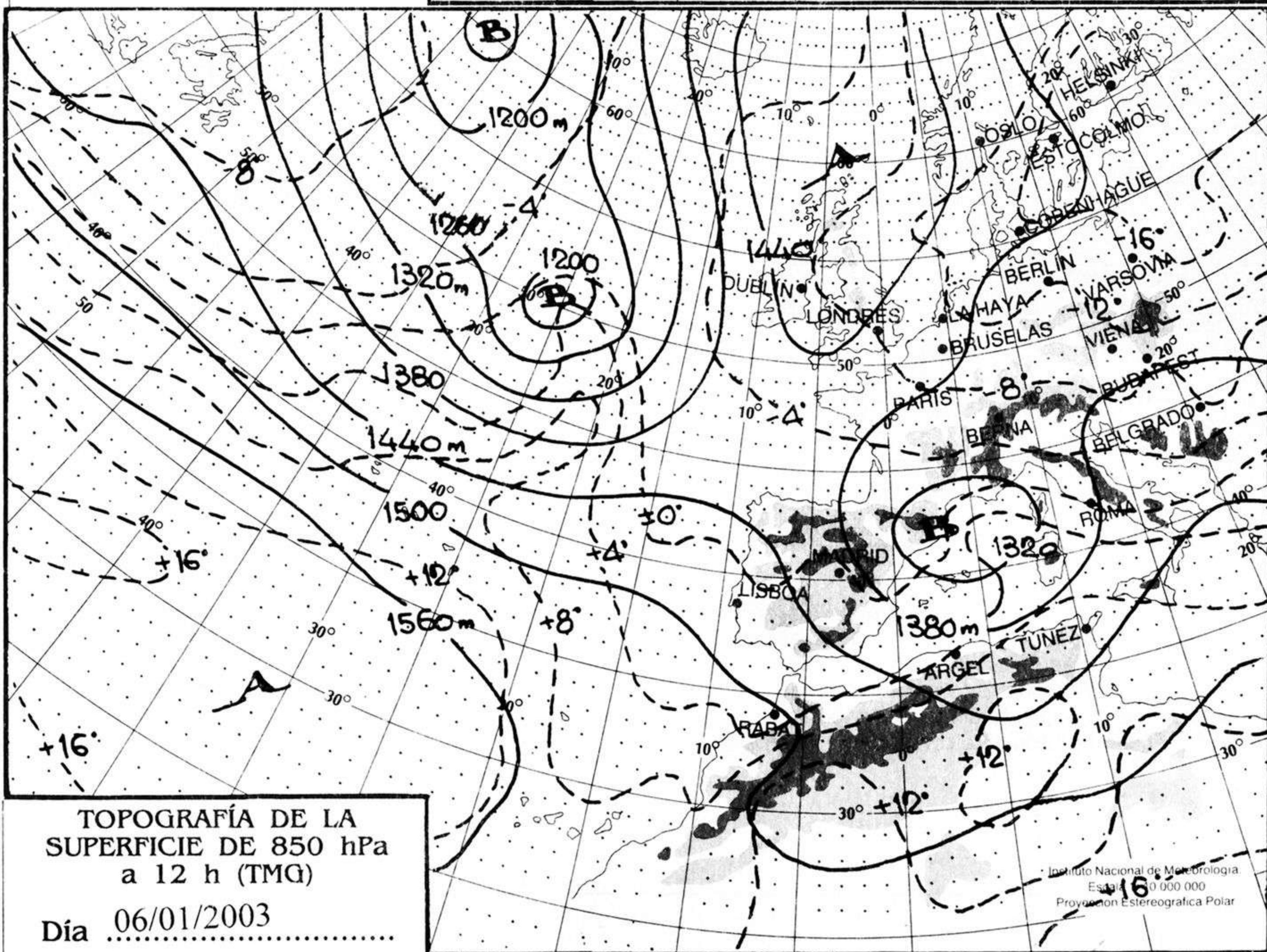
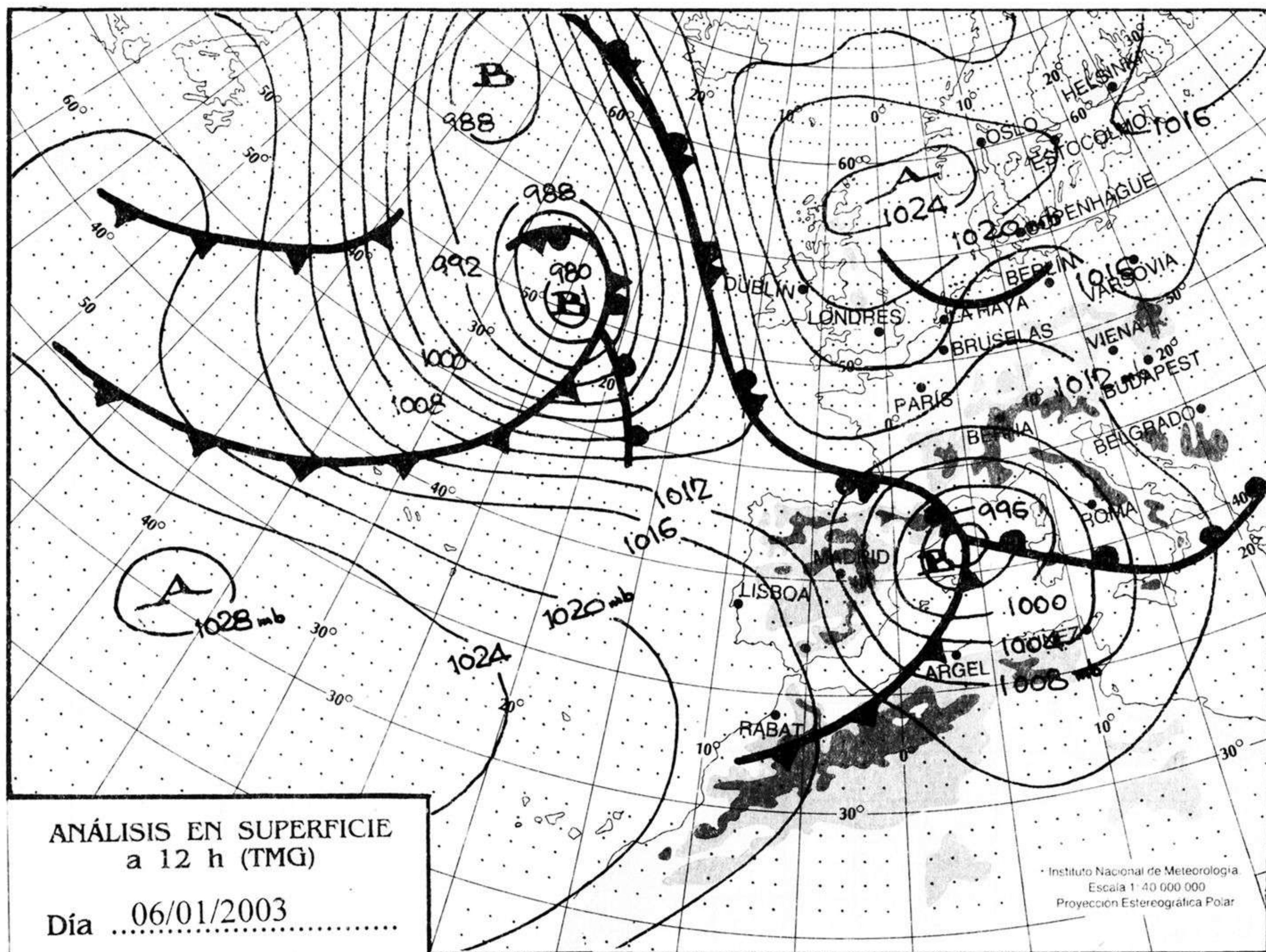
Número 7. Martes 7 de enero de 2003

ESTACIONES	TEMPERATURA °C		PRECIPITACIÓN l/m ²		HORAS DE SOL (3)	ESTACIONES	TEMPERATURA °C		PRECIPITACIÓN l/m ²		HORAS DE SOL (3)
	MÁX (1)	MÍN (2)	DÍA (1)	NOCHE (2)			MÁX (1)	MÍN (2)	DÍA (1)	NOCHE (2)	
C.A. DE GALICIA						JAÉN	8	3,6			-
A CORUÑA	13,1	8,9	0,2	4	3,9	MÁLAGA	16,5	6,5			8,3
SANTIAGO DE COMPOSTELA	13,1	5,9	3	14	3,9	SEVILLA	16,5	5,6			9,3
LUGO	8,4	3,9	2	3	-	CIUDAD A. DE CEUTA					
OURENSE	12,8	4,9	0,5	7	4,8	CEUTA	15,1	5,2	0,1		5,9
PONTEVEDRA	12,1	7,1	1	17	5,1	CIUDAD A. DE MELILLA					
C.A. PRINCIPADO DE ASTURIAS						MELILLA	19,9	11,9			1,4
OVIEDO	10,1	4,1	2	8	2,1	C.A. DE EXTREMADURA					
C.A. DE CANTABRIA						BADAJOS	13,1	3,5			8,3
SANTANDER	11,1	6,1		0,3	0	MÉRIDA	12,9	1,9			-
C.A. DEL PAÍS VASCO						CÁCERES	11,5	5,4			8,3
BILBAO	10,9	4,5	7	0,1	0,2	C.A. DE CASTILLA Y LEÓN					
SAN SEBASTIÁN	7,8	2,8	11		0,2	ÁVILA	4,8	-2,2			6,4
VITORIA	5,1	1,8	7		0,4	BURGOS	5,9	-0,8	0,6		0,6
C.A. DE LA RIOJA						LEÓN	6,9	-1,2		3	6,7
LOGROÑO	7,5	3,5	4		1,1	PALENCIA	6,6	0			-
C. FORAL DE NAVARRA						SALAMANCA	7,1	-0,5			8,3
PAMPLONA	6,4	0,1	1		0,4	SEGOVIA	5,4	0,1			3,1
C.A. DE ARAGÓN						SORIA	3,1	0,1	0,7		0,5
HUESCA	-	-0,8	-		1,6	VALLADOLID	8,1	0,5			4,2
TERUEL	6,6	-0,4			0,7	ZAMORA	9,8	1,8			6,5
ZARAGOZA	9,4	2,5	0,2		0,6	C.A. DE CASTILLA-LA MANCHA					
C.A. DE CATALUÑA						ALBACETE	8,5	1,6			3,4
BARCELONA	10,5	2			-	CIUDAD REAL	9,8	2,6			7,2
GIRONA	-	-			-	CUENCA	5,6	-0,2	2		0,1
LLEIDA	11,1	-	0,3		-	GUADALAJARA	-	-0,6			1,7
TARRAGONA	11,1	2,9			-	TOLEDO	-	1,6			7,2
C.A. DE LES ILLES BALEARS						C. DE MADRID					
PALMA DE MALLORCA	14,1	8,4	5		2,6	MADRID	9,6	0,2			4,7
IBIZA	15,1	11,1			7,5	C.A. DE CANARIAS					
MAHÓN	13,9	7,9	14		0	LAS PALMAS DE GRAN CANARIA	22,2	16,5	7	11	4,7
C.A. VALENCIANA						FUERTEVENTURA	20,5	15,8	2	2	2,1
ALICANTE	16,4	9,9			7,2	LANZAROTE	22	16,4	0,1	0,1	4,3
CASTELLÓN	14,5	9,1			2,8	SANTA CRUZ DE TENERIFE	23,4	17,4			3
VALENCIA	15,4	7,8			5,1	EL HIERRO	24,1	18,4			-
C.A. DE LA REGIÓN DE MURCIA						LA PALMA	19,8	17	3	6	-
MURCIA	16,6	6,9			9,1	NOTA:					
C.A. DE ANDALUCÍA						(1) Las máximas y precipitaciones del día son de 06 a 18 (hora TMG) de ayer.					
ALMERÍA	18,4	9,1			8,6	(2) Las mínimas y precipitaciones de la noche son de 18 de ayer a 06 (hora TMG) de hoy.					
CÁDIZ	-	-			-	(3) Las horas de sol son de ayer.					
CÓRDOBA	14,8	2,4			7,9	Las unidades utilizadas son: °C para la temperatura y litros por metro cuadrado para la precipitación					
GRANADA	10,5	-0,5			5,4	Precipitación: Sin dato es cero. "ip": inapreciable. "-": Información no disponible					
HUELVA	-	5,8			8,5	Temperaturas y horas de sol: "-": Información no disponible					

INFORMACIÓN GENERAL A LAS 06 (hora TMG)

En las últimas 24 horas ha estado muy nuboso o cubierto en el tercio norte peninsular, con precipitaciones débiles a moderadas, que fueron de nieve en zonas de montaña. Nuboso a muy nuboso en Baleares con precipitaciones débiles. Tormentas en el nordeste de la Península y en Baleares a medio día de ayer. Ligero y generalizado descenso de temperaturas mínimas. Viento moderado a fuerte de componente oeste con intervalos de fuerte en el área del estrecho y en todo el litoral Mediterráneo avanzando en las últimas horas. Moderado a fuerte de componente norte en Girona y golfo de León y de componente W en el litoral atlántico gallego.

Teléfonos del servicio de información meteorológica TELETIEMPO. Teletiempo nacional: 906 365 365. Teletiempo provincial: 906 365 3?? (completar con las dos primeras cifras del Código Postal para obtener la información meteorológica de la provincia deseada). Teletiempo marítimo: 906 365 37X donde X puede ser 0 (Baleares), 1 (Mediterráneo), 2 (Cantabro y Galicia), 3 (Canarias y Andalucía Occidental) y 4 (Atlántico). Teletiempo de montaña: 906 365 38Y donde Y puede ser 0 (Pirineos), 1 (Picos de Europa), 2 (Sierra de Madrid), 3 (Sistema Ibérico) y 4 (Sierra Nevada). Teletiempo internacional: 906 365 388. TARIFAS: normal (0,33 €/min + 0,10 € conexión, IVA incluido); reducida (0,26 €/min + 0,10 € conexión, IVA incluido). La tarifa normal es de lunes a viernes (no festivos en el ámbito nacional), en horario de 8.00 a 20.00 horas; el resto es tarifa reducida.

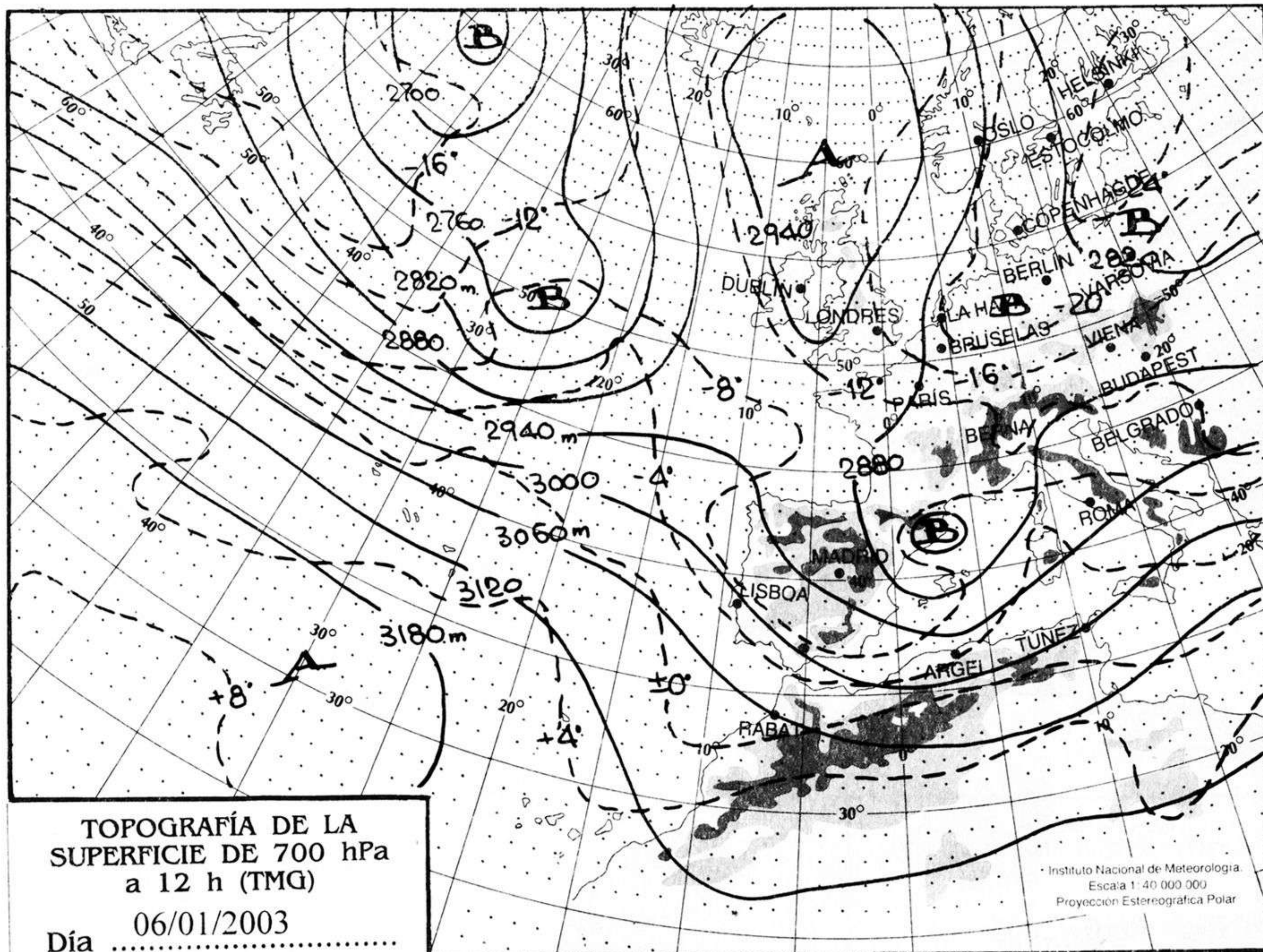


mm
800
790
780
770
760
750
740
730
720
710
700

nudos
110
100
90
80
70
60
50
40
30
20
10

hPa

1060
1050
1040
1030
1020
1010
1000
990
980
970
960
950
940



km./h

200
190
180
170
160
150
140
130
120
110
100
90
80
70
60
50
40
30
20
10

