

M B O L E T Í N

Meteorológico



Ministerio de Medio Ambiente
Instituto Nacional de Meteorología

Número 164. Jueves 13 de junio de 2002

ESTACIONES	TEMPERATURA °C		PRECIP. mm2		HORAS DE SOL (3)	ESTACIONES	TEMPERATURA °C		PRECIPITACIÓN l/m2		HORAS DE SOL (3)
	MÁX (1)	MÍN (2)	DÍA (1)	NOCHE (2)			MÁX (1)	MÍN (2)	DÍA (1)	NOCHE (2)	
C.A. DE GALICIA						JAÉN	34,8	22,4			9,5
A CORUÑA	19,6	14,4				MÁLAGA	28,4	18,4			5,8
SANTIAGO DE COMPOSTELA	25,5	10,5				SEVILLA	35,9	21,6			5,6
LUGO	25,6	9,8				CIUDAD A. DE CEUTA					
OURENSE	33,0	14,1				CEUTA	22,1	19,5			0,0
PONTEVEDRA	29,5	13,8				CIUDAD A. DE MELILLA					
C.A. PRINCIPADO DE ASTURIAS						MELILLA	21,5	19,1			0,0
OVIEDO	22,1	13,8				C.A. DE EXTREMADURA					
C.A. DE CANTABRIA						BADAJOS	36,5	19,5			9,9
SANTANDER	18,6	14,6				MÉRIDA	36,9	20,9			-
C.A. DEL PAÍS VASCO						CÁCERES	35,4	20,5			11,0
BILBAO	21,2	15,1				C.A. DE CASTILLA Y LEÓN					
SAN SEBASTIÁN	16,9	13,6				ÁVILA	29,4	17,4			11,5
VITORIA	27,4	11,6				BURGOS	30,9	12,6			7,4
C.A. DE LA RIOJA						LEÓN	29,8	14,1			11,6
LOGROÑO	30,8	15,5				PALENCIA	30,9	14,8			-
C. FORAL DE NAVARRA						SALAMANCA	32,9	13,1			11,5
PAMPLONA	33,5	13,8				SEGOVIA	29,8	21,8			12,2
C.A. DE ARAGÓN						SORIA	29,1	12,4			9,7
HUESCA	31,1	19,6				VALLADOLID	34,1	16,4			11,3
TERUEL	31,6	7,9				ZAMORA	33,1	15,1			10,0
ZARAGOZA	33,2	16,5				C.A. DE CASTILLA-LA MANCHA					
C.A. DE CATALUÑA						ALBACETE	30,9	12,1			11,3
BARCELONA	21,4	14,5				CIUDAD REAL	34,4	16,5			9,9
GIRONA	28,5	16,1				CUENCA	29,6	14,6			10,8
LLEIDA	33,1	16,6				GUADALAJARA	34,1	11,1			12,9
TARRAGONA	23,9	16,9				TOLEDO	-	18,4			11,4
C.A. DE LES ILLES BALEARS						C. DE MADRID					
PALMA DE MALLORCA	26,9	13,6				MADRID	33,2	13,8			12,8
IBIZA	25,4	15,5				C.A. DE CANARIAS					
MAHÓN	26,1	16,9				LAS PALMAS DE GRAN CANARIA	24,9	19,5			13,0
C.A. VALENCIANA						FUERTEVENTURA	25,9	19,0			13,0
ALICANTE	24,6	16,8				LANZAROTE	25,4	18,9			11,2
CASTELLÓN	27,8	16,9				SANTA CRUZ DE TENERIFE	29,9	19,0			12,7
VALENCIA	28,4	14,5				EL HIERRO	22,6	18,9			10,9
C.A. DE LA REGIÓN DE MURCIA						LA PALMA	23,8	18,5			8,7
MURCIA	29,4	16,1				NOTA:					
C.A. DE ANDALUCÍA						(1) Las máximas y precipitaciones del día son de 06 a 18 (hora TMG) de ayer.					
ALMERÍA	33,9	21,9				(2) Las mínimas y precipitaciones de la noche son de 18 de ayer a 06 (hora TMG) de hoy.					
CÁDIZ	27,9	22,8				(3) Las horas de sol son de ayer.					
CÓRDOBA	34,8	17,8				Las unidades utilizadas son: °C para la temperatura y litros por metro cuadrado para la precipitación					
GRANADA	33,8	19,1				Precipitación: Sin dato es cero. "ip": inapreciable. "-": Información no disponible					
HUELVA	35,4	18,6				Temperaturas y horas de sol: "-": Información no disponible					

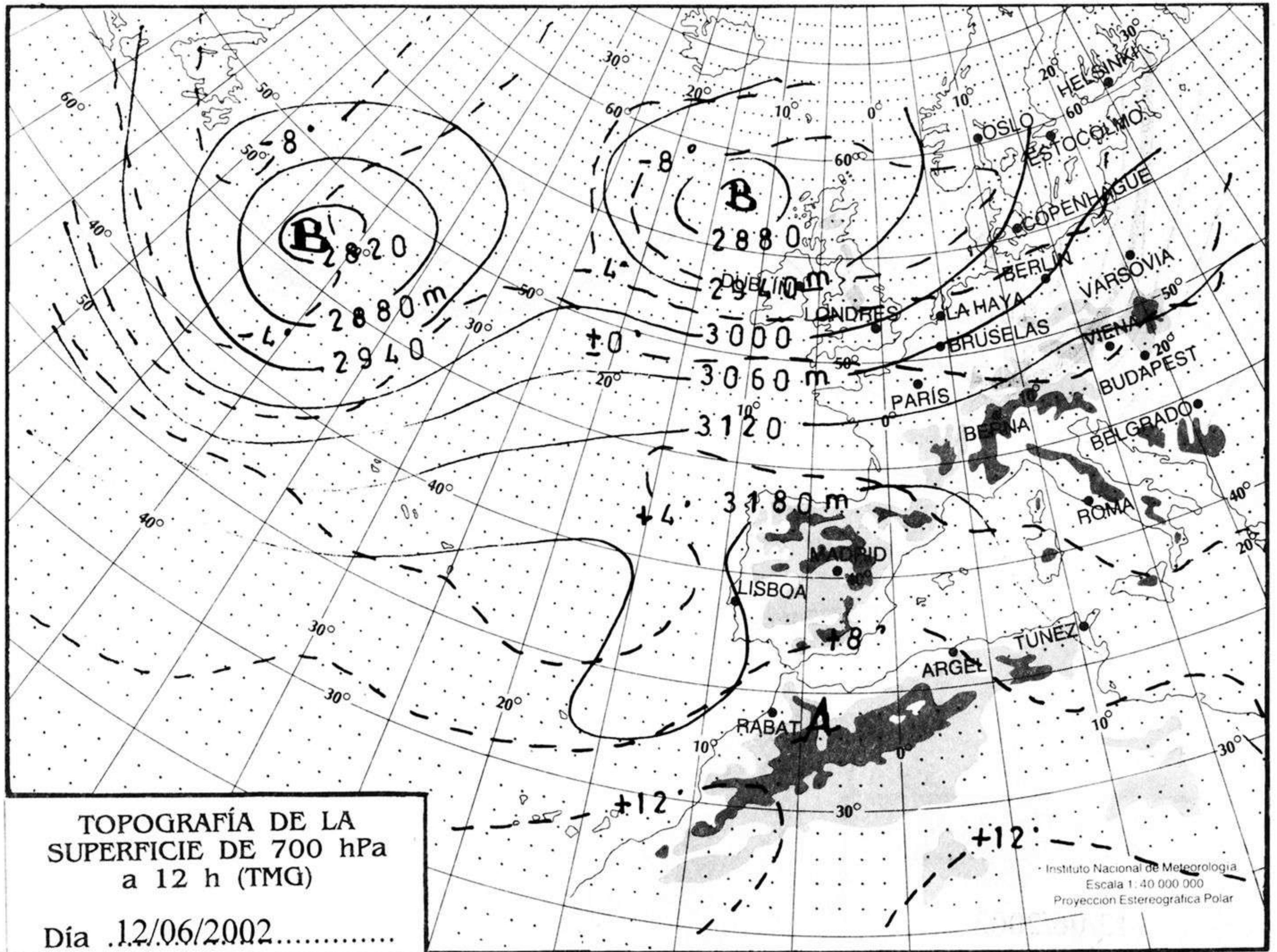
INFORMACIÓN GENERAL A LAS 06 (hora TMG)

Durante las últimas 24 horas ha habido intervalos nubosos de nubosidad media y alta en la península. Nubosidad estratiforme en el Cantábrico y Estrecho. Y de evolución en los sistemas montañosos, con fenómenos tormentosos en el W de Castilla-León, Estrecho de Gibraltar, sur de Andalucía y Pirineo catalán. Nieblas y brumas en Galicia, Cantábrico, puntos del Mediterráneo y Melilla. Las temperaturas mínimas han tenido un descenso ligero en la Comunidad Valenciana, ascenso moderado en Aragón y pocos cambios en el resto de España. El viento ha sido fuerte de levante en el Estrecho, moderado a fuerte en Alborán y del N y NE en Canarias.

Teléfonos del servicio de información meteorológica TELETIEMPO: Teletiempos nacional: 906 365 365. Teletiempos provincial: 906 365 3?? (completar con las dos primeras cifras del Código Postal para obtener la información meteorológica de la provincia deseada). Teletiempos marítimo: 906 365 37X donde X puede ser 0 (Baleares), 1 (Mediterráneo), 2 (Cantábrico y Galicia), 3 (Canarias y Andalucía Occidental) y 4 (Atlántico). Teletiempos de montaña: 906 365 38Y donde Y puede ser 0 (Pirineos), 1 (Picos de Europa), 2 (Sierra de Madrid), 3 (Sistema Ibérico) y 4 (Sierra Nevada). Teletiempos internacional: 906 365 388. TARIFAS: normal (0,33 €/min + 0,10 € conexión, IVA incluido); reducida (0,26 €/min + 0,10 € conexión, IVA incluido). La tarifa normal es de lunes a viernes (no festivos en el ámbito nacional), en horario de 8:00 a 20:00 horas; el resto es tarifa reducida.

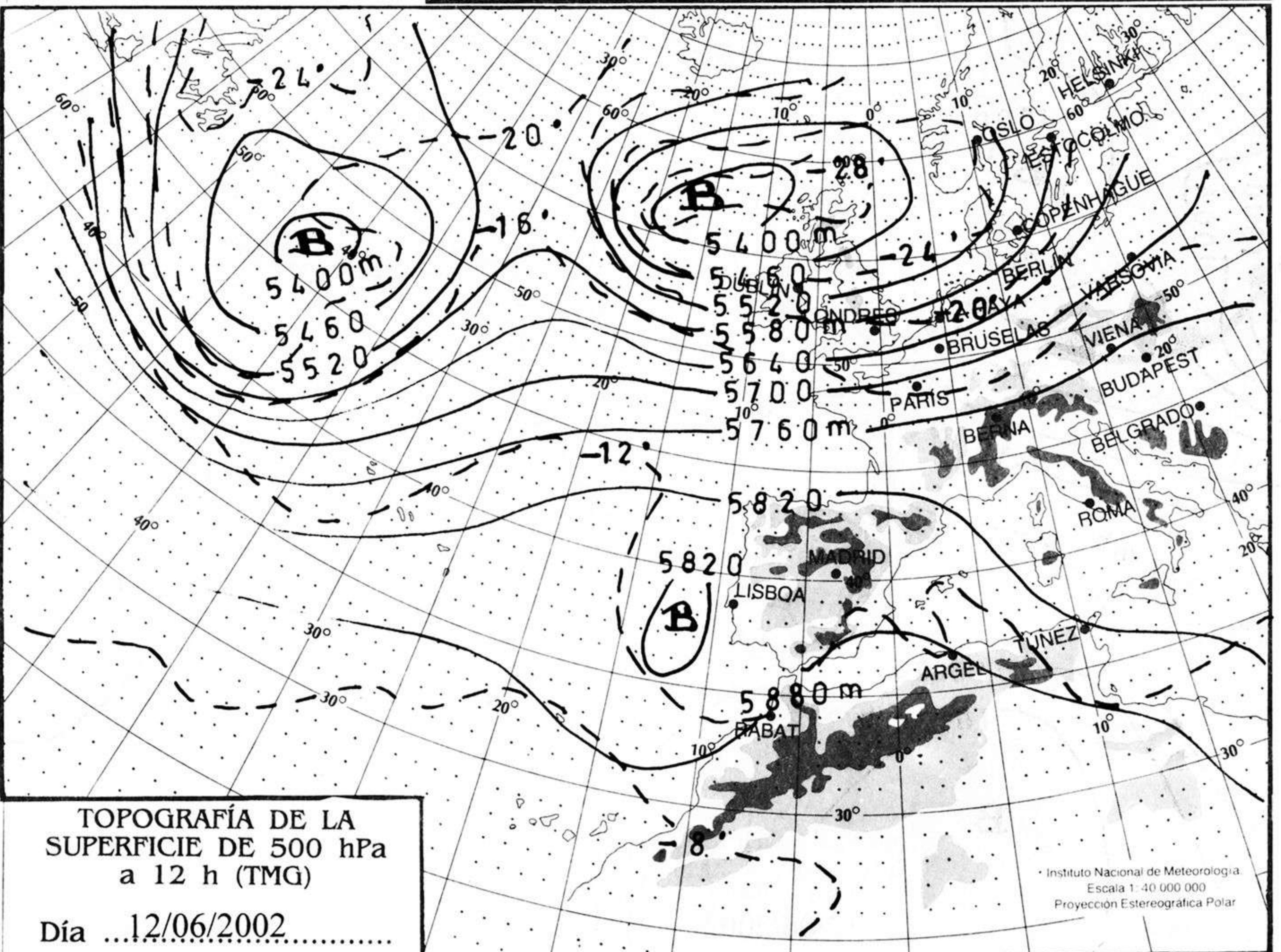
hPa

1060
1050
1040
1030
1020
1010
1000
990
980
970
960
950
940



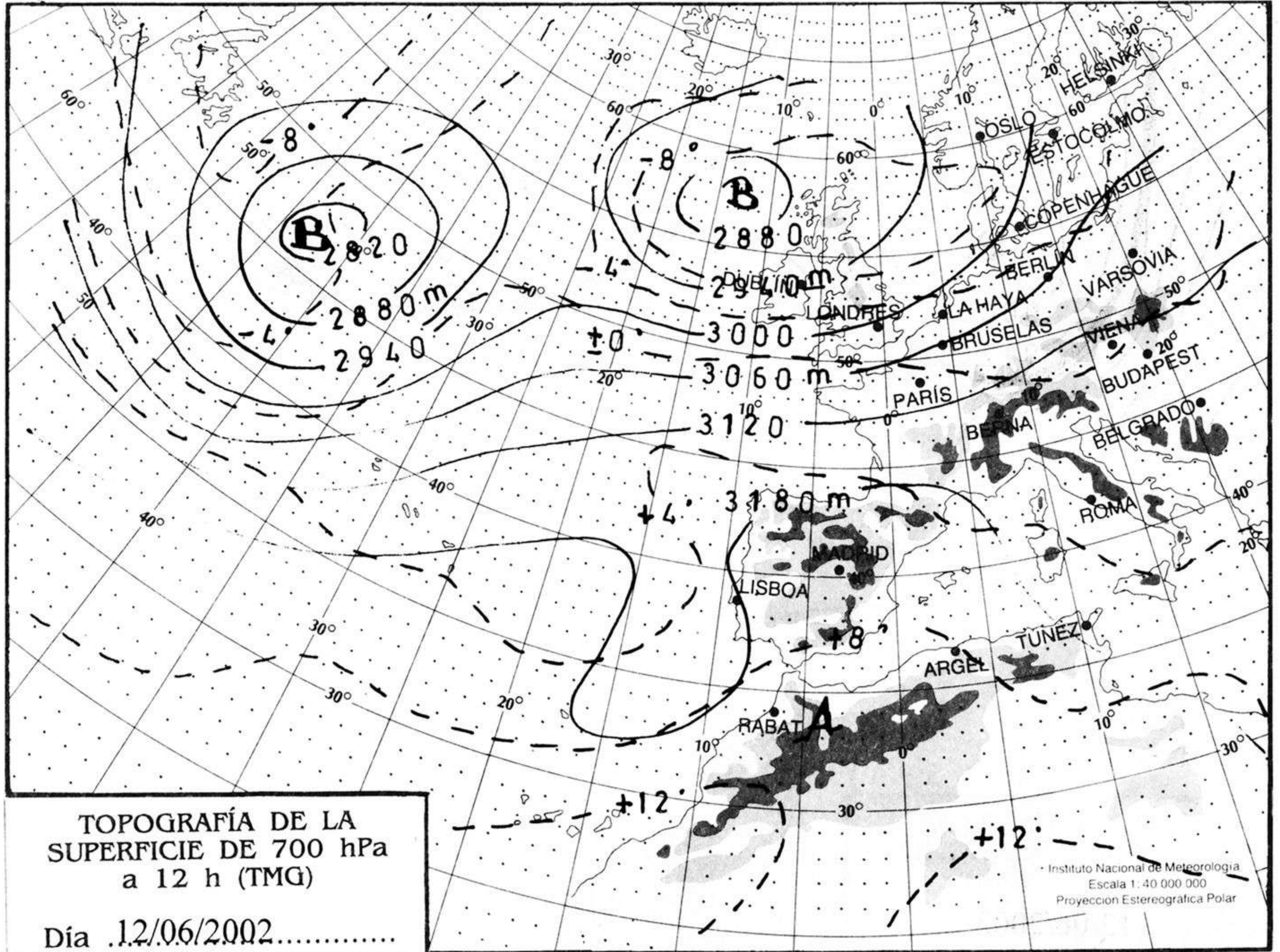
km./h.

200
190
180
170
160
150
140
130
120
110
100
90
80
70
60
50
40
30
20
10



hPa

1060
1050
1040
1030
1020
1010
1000
990
980
970
960
950
940



km./h.

200
190
180
170
160
150
140
130
120
110
100
90
80
70
60
50
40
30
20
10

