

BOLETÍN Meteorológico



Ministerio de Medio Ambiente
Instituto Nacional de Meteorología

Número 109. Jueves 19 de abril de 2001

ESTACIONES	TEMPERATURA °C		PRECIPITACIÓN l/m2		HORAS DE SOL (3)	ESTACIONES	TEMPERATURA °C		PRECIPITACIÓN l/m2		HORAS DE SOL (3)
	MÁX (1)	MÍN (2)	DÍA (1)	NOCHE (2)			MÁX (1)	MÍN (2)	DÍA (1)	NOCHE (2)	
C.A. DE GALICIA						JAÉN	18,4	10,9			8,8
A CORUÑA	14,1	10,1		2	6,5	MÁLAGA	24,1	16,1			10,6
SANTIAGO DE COMPOSTELA	14,9	-		-	-	SEVILLA	24,2	11,8			11,2
LUGO	-	5,1		1	9,9	CIUDAD A. DE CEUTA					
OURENSE	20,1	4,6			11,5	CEUTA	19,8	15,5			11,4
PONTEVEDRA	18,5	7,6			12,1	CIUDAD A. DE MELILLA					
C.A. PRINCIPADO DE ASTURIAS						MELILLA	20,9	14,4			8,5
OVIEDO	13,4	6,4		3	-	C.A. DE EXTREMADURA					
C.A. DE CANTABRIA						BADAJOS	23,8	7,9			10,1
SANTANDER	13,9	9,1		3	6,1	MÉRIDA	23,2	5,4			-
C.A. DEL PAÍS VASCO						CÁCERES	19,9	7,5			12,0
BILBAO	13,8	8,5			-	C.A. DE CASTILLA Y LEÓN					
SAN SEBASTIÁN	11,5	8,1		1	0,7	ÁVILA	14,1	0,9			11,0
VITORIA	10,5	2,1			1,4	BURGOS	12,1	0,8			10,1
C.A. DE LA RIOJA						LEÓN	15,5	2,1			11,0
LOGROÑO	12,5	3,8			4,0	PALENCIA	12,4	1,9			-
C. FORAL DE NAVARRA						SALAMANCA	17,1	1,1			11,9
PAMPLONA	10,8	4,9			3,3	SEGOVIA	14,1	2,1			6,9
C.A. DE ARAGÓN						SORIA	12,9	0,9			8,0
HUESCA	16,0	2,9			-	VALLADOLID	15,9	3,5			12,3
TERUEL	12,0	- 1,1	3		0,2	ZAMORA	17,1	2,8			12,3
ZARAGOZA	16,4	5,2			8,2	C.A. DE CASTILLA-LA MANCHA					
C.A. DE CATALUÑA						ALBACETE	16,1	3,9	15		4,7
BARCELONA	16,6	8,0			0,0	CIUDAD REAL	18,9	7,5			7,4
GIRONA	15,6	8,8			1,2	CUENCA	13,9	2,4	3		2,1
LLEIDA	17,1	3,6			4,3	GUADALAJARA	15,8	4,4			5,8
TARRAGONA	16,8	6,6			-	TOLEDO	18,8	7,4	1		6,2
C.A. DE LES ILLES BALEARS						C. DE MADRID					
PALMA DE MALLORCA	17,9	5,8			0,4	MADRID	15,8	2,8		0,5	5,1
IBIZA	16,4	9,4	7		-	C.A. DE CANARIAS					
MAHÓN	16,9	-			3,9	LAS PALMAS DE GRAN CANARIA	22,6	15,8		0,4	5,6
C.A. VALENCIANA						FUERTEVENTURA	21,9	16,1			2,7
ALICANTE	18,4	9,9	33		3,8	LANZAROTE	21,8	16,4			5,4
CASTELLÓN	16,6	9,9	11		0,7	SANTA CRUZ DE TENERIFE	22,0	15,8		0,8	4,0
VALENCIA	15,4	10,6	20		2,1	EL HIERRO	19,2	17,1		0,9	2,6
C.A. DE LA REGIÓN DE MURCIA						LA PALMA	21,9	15,4		5	3,9
MURCIA	21,4	12,5	2		7,9	NOTA:					
C.A. DE ANDALUCÍA						(1) Las máximas y precipitaciones del día son de 06 a 18 (hora TMG) de ayer.					
ALMERÍA	22,4	15,1			11,2	(2) Las mínimas y precipitaciones de la noche son de 18 de ayer a 06 (hora TMG) de hoy.					
CÁDIZ	18,4	15,0			-	(3) Las horas de sol son de ayer.					
CÓRDOBA	23,1	8,5			8,5	Las unidades utilizadas son: °C para la temperatura y litros por metro cuadrado para la precipitación					
GRANADA	20,8	5,1			9,8	Precipitación: Sin dato es cero. "ip": inapreciable. "-": Información no disponible					
HUELVA	23,6	10,5			11,0	Temperaturas y horas de sol: "-": Información no disponible					

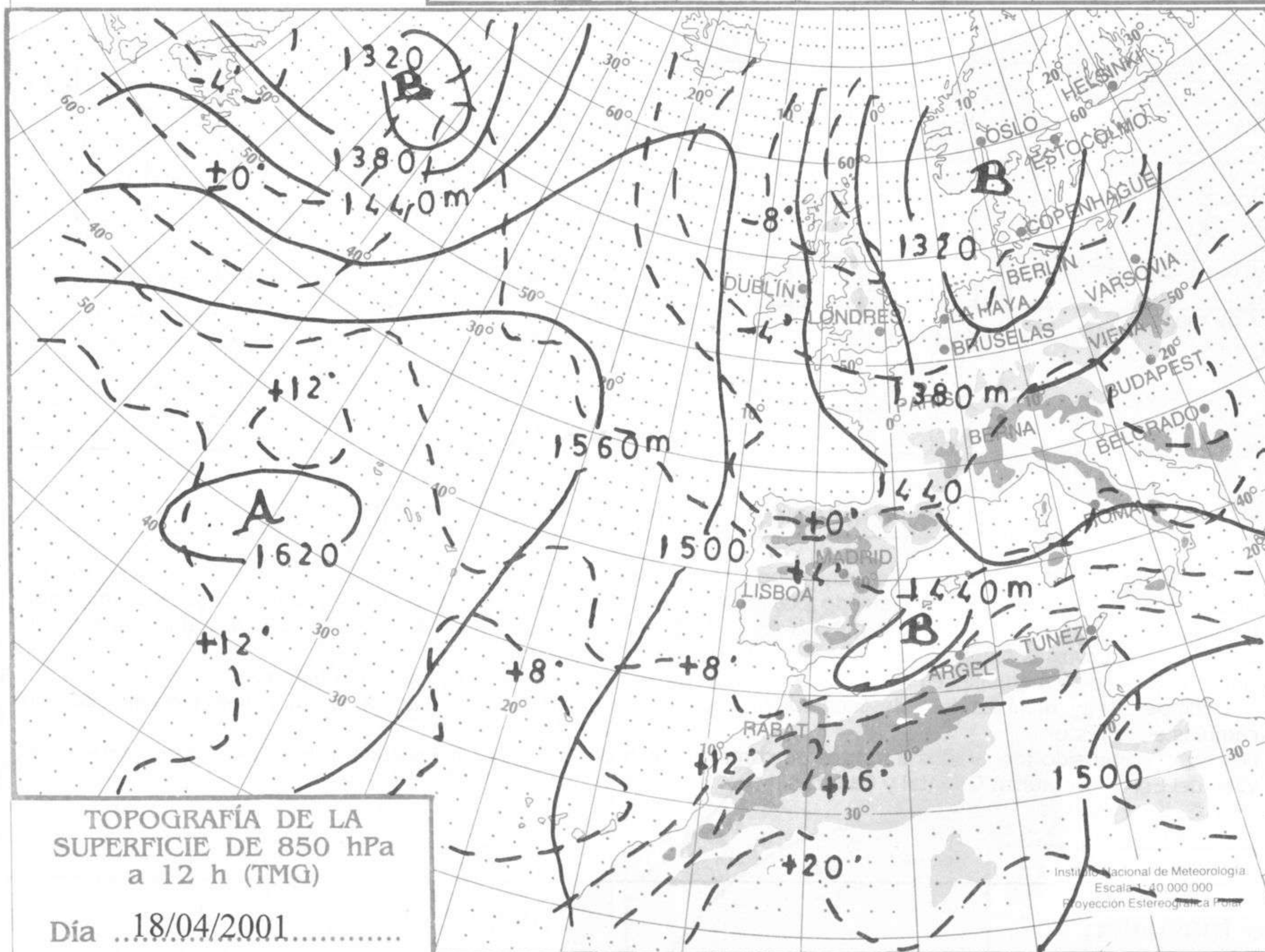
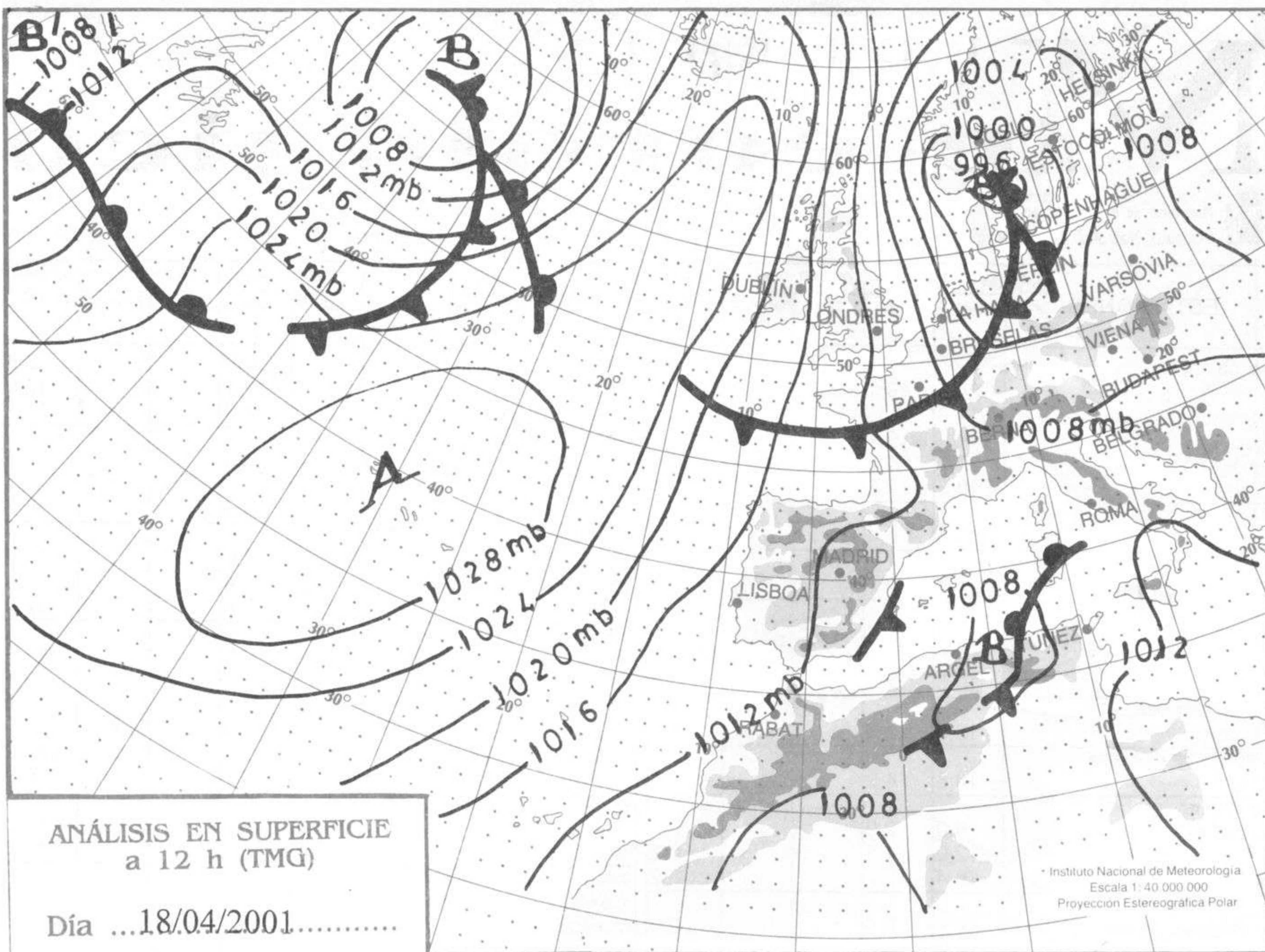
INFORMACIÓN GENERAL A LAS 06 (hora TMG)

En las últimas 24 horas ha estado muy nuboso a cubierto en el tercio E peninsular, Baleares y zona centro con precipitaciones débiles en general, siendo localmente fuertes y tormentosas en el litoral levantino y SE, disminuyendo la nubosidad a últimas horas. Muy nuboso en el tercio N con precipitaciones débiles. Nuboso a muy nuboso en Canarias, con lloviznas en el Norte.

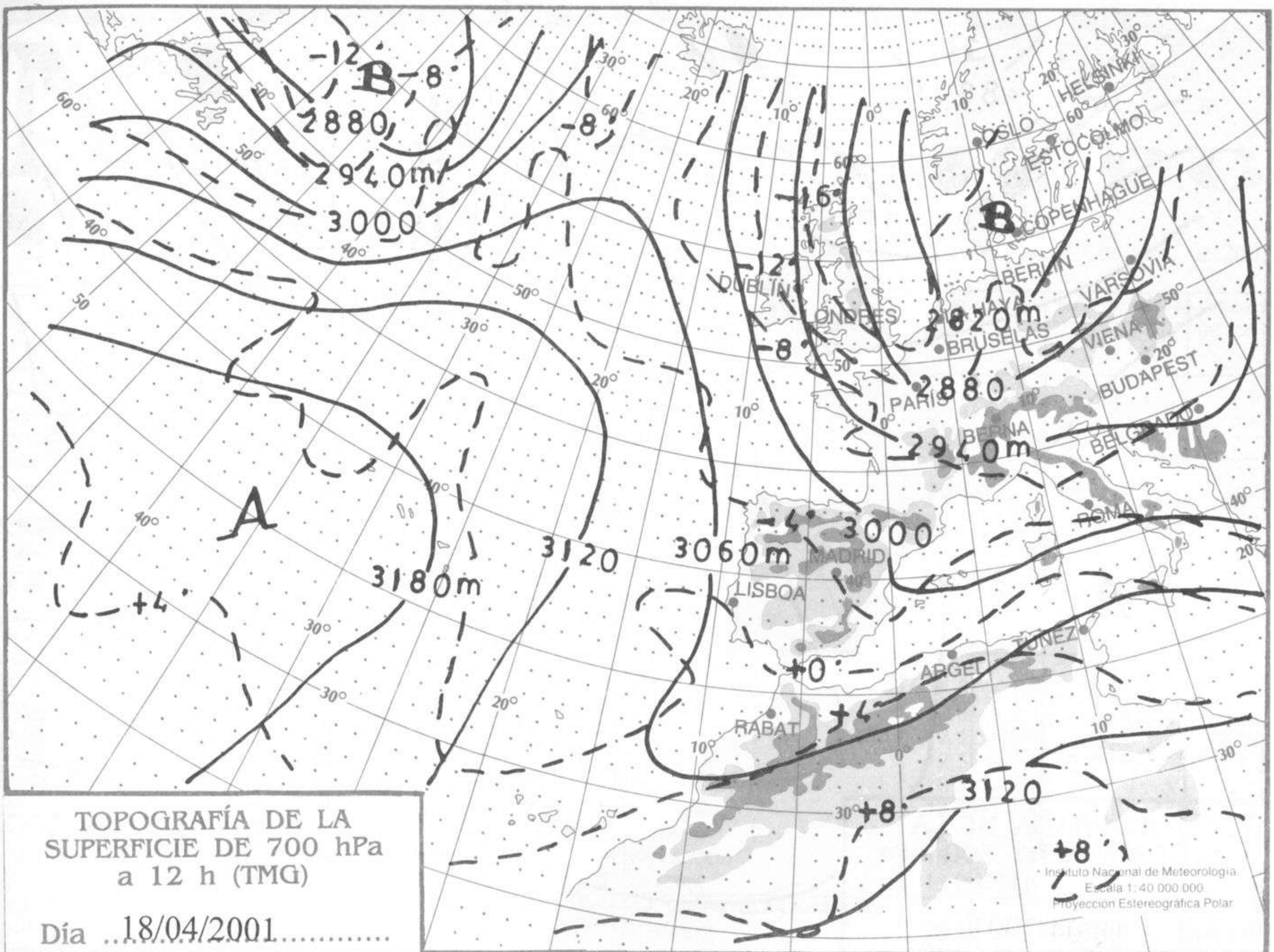
Han tenido brumas matinales en Andalucía y con bancos de niebla en áreas de Castilla la Mancha.

Las temperaturas mínimas han descendido débil a moderadamente en la mitad oriental y han permanecido sin cambios en el resto.

Los vientos han sido moderados a fuertes de componente N en el litoral gallego y golfo de León, y moderados en el valle del Ebro, Cantábrico Oriental y Canarias.



hPa



hPa

