

M B O L E T Í N

Meteorológico



Ministerio de Medio Ambiente

Número 40. Lunes 9 de febrero de 1998

| ESTACIONES | TEMPERATURA | | PRECIP. | | HORAS SOL |
|-----------------------------|-------------|------|---------|-------|-----------|
| | Máx. | Min. | Día | Noche | |
| Almería / Aeropuerto | 16,5 | 11,8 | 0,3 | 0,7 | 0,0 |
| Cádiz | 16,2 | 13,9 | | | |
| Córdoba / Aeropuerto | 13,8 | 10,0 | 1 | 0,1 | 0,0 |
| Granada / Aeropuerto | 13,5 | 9,0 | 3 | | 0,0 |
| Huelva | 14,9 | 11,8 | 5 | 2 | 0,1 |
| Jaén | 12,8 | 8,8 | 3 | 2 | |
| Jerez Frontera / Aeropuerto | 17,4 | 11,8 | 2 | | 0,3 |
| Málaga / Aeropuerto | 16,4 | 13,6 | 0,2 | | |
| Sevilla / San Pablo | 16,4 | 12,0 | 0,2 | | 0,5 |
| Tarifa | 15,2 | 14,3 | 0,5 | | 0,0 |
| Calamocha | 16,6 | -4,0 | | | 7,2 |
| Daroca | 16,5 | -1,7 | | | 8,7 |
| Huesca / Aeropuerto | 9,9 | 3,3 | | | |
| Teruel | 14,9 | -2,7 | | | |
| Zaragoza | 8,2 | 0,8 | | | |
| Zaragoza / Aeropuerto | 9,1 | -0,2 | | | 4,6 |
| Avilés / Aeropuerto | 13,6 | 6,4 | | | 8,0 |
| Gijón | | 1,3 | | | 8,9 |
| Oviedo | 14,4 | 6,3 | | | 9,0 |
| Ibiza / Aeropuerto | 15,5 | 8,4 | | | 7,2 |
| Mahón / Aeropuerto | 15,1 | 6,7 | | | 8,0 |
| Palma Mallorca / Son S.Juan | 16,6 | 2,3 | | | 8,8 |
| Fuerteventura / Aeropuerto | 21,9 | 14,0 | | | 5,6 |
| El Hierro / Aeropuerto | 20,4 | 18,1 | | | |
| Izaña | 9,8 | 4,7 | | | 7,6 |
| La Palma / Aeropuerto | 19,9 | 14,1 | | | 1,6 |
| Lanzarote / Aeropuerto | 22,5 | 14,8 | | | 7,3 |
| Las Palmas / Aeropuerto | 21,6 | 17,0 | | | 0,5 |
| Santa Cruz de Tenerife | 20,1 | 16,8 | | | 1,0 |
| Tenerife Norte / Aeropuerto | 14,1 | 8,8 | 1 | 0,8 | |
| Tenerife Sur / Aeropuerto | 20,8 | 15,3 | | | 3,6 |
| Santander | 13,4 | 9,0 | | | 6,6 |
| Santander / Aeropuerto | 15,8 | 4,4 | | | 8,6 |
| Albacete / Aeropuerto | 13,4 | 5,4 | | 0,1 | 6,5 |
| Ciudad Real | 12,8 | 6,3 | 1 | 3 | 4,7 |
| Cuenca | 14,0 | 2,4 | | | 6,9 |
| Guadalajara | 14,8 | -1,2 | 0,1 | | |
| Molina de Aragón | 14,8 | -5,5 | | | |
| Toledo | 14,0 | 6,0 | | | 3,7 |
| Ávila | 9,9 | 4,0 | | | 7,6 |
| Burgos / Aeropuerto | 14,8 | -2,5 | | | 9,8 |
| Burgos | | | | | |
| León / Aeropuerto | 13,9 | 1,8 | | | 9,8 |
| Palencia | 14,5 | 0,0 | | | |
| Ponferrada | | 1,7 | | | |
| Salamanca | 14,1 | 2,5 | | | |
| Salamanca / Aeropuerto | 14,9 | 3,4 | | | 5,8 |
| Segovia | 14,1 | 3,0 | | | 7,9 |
| Soria | 15,1 | -1,7 | | | 9,6 |

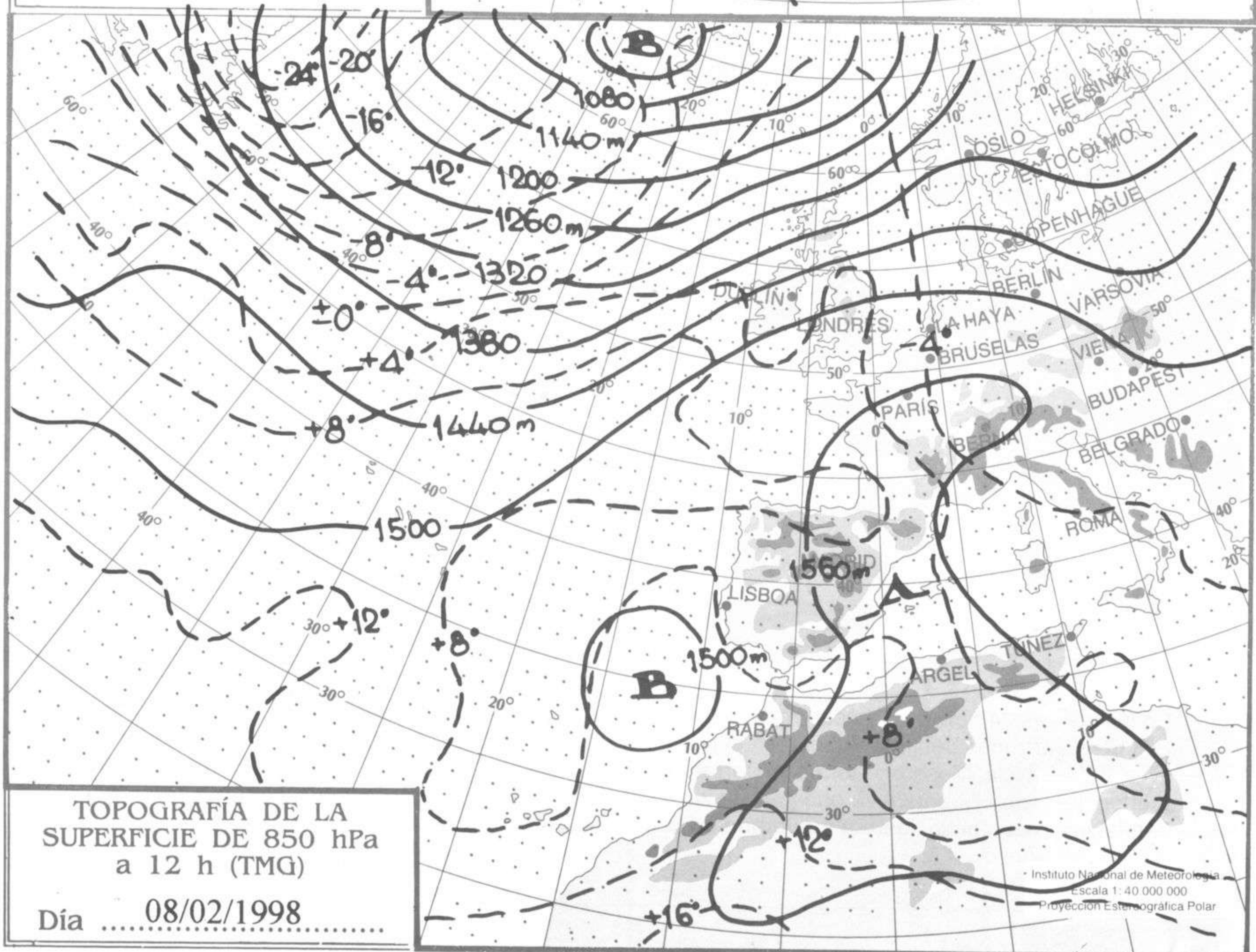
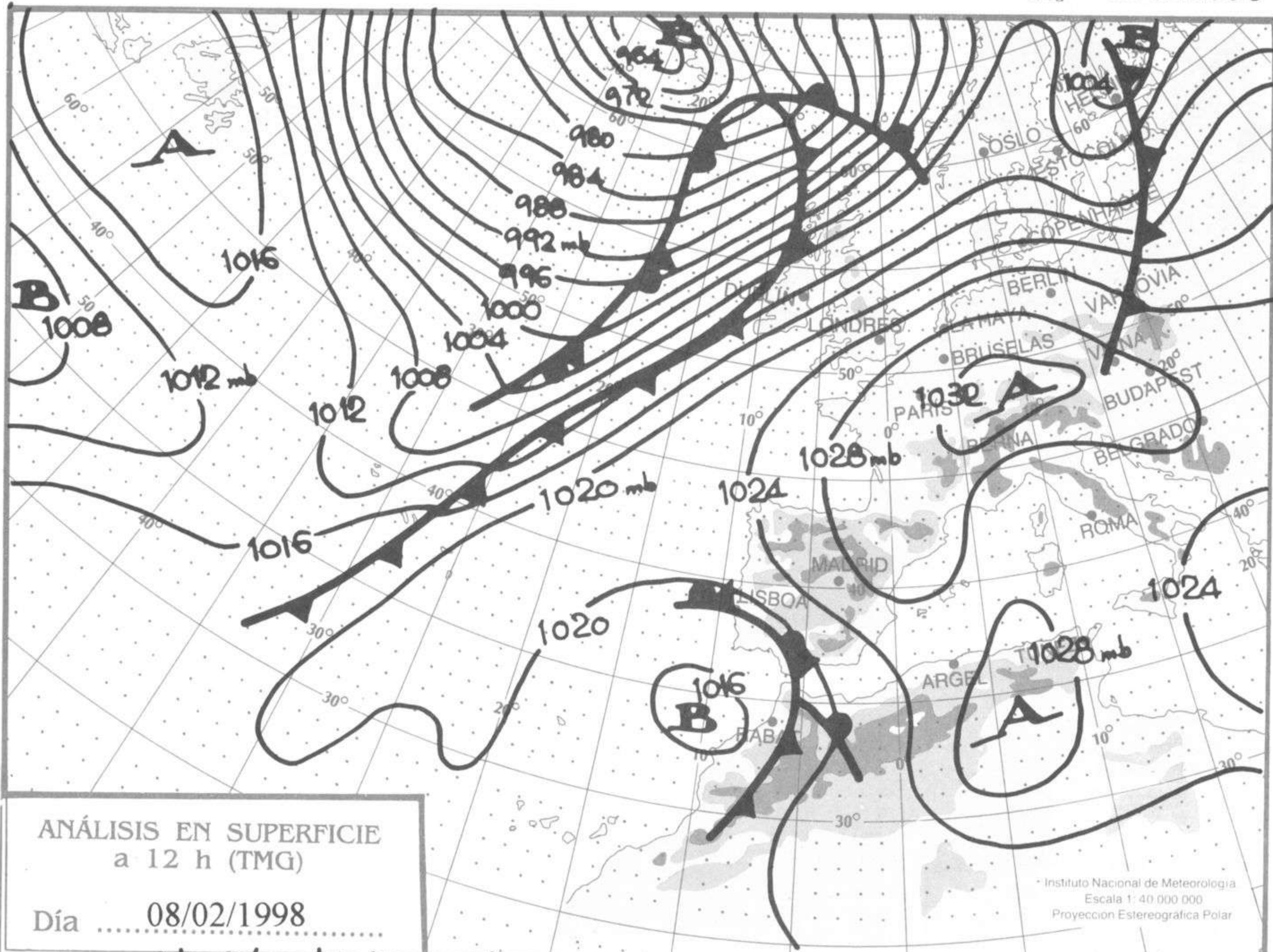
| ESTACIONES | TEMPERATURA | | PRECIP. | | HORAS SOL |
|-------------------------------|-------------|------|---------|-------|-----------|
| | Máx. | Min. | Día | Noche | |
| Valladolid | 14,1 | -0,2 | | | 7,1 |
| Valladolid / Aeropuerto | 13,9 | 0,4 | | | 8,9 |
| Zamora | | 1,4 | | | 6,2 |
| Barcelona | 15,0 | 8,1 | | | |
| Barcelona / El Prat | 14,6 | 4,7 | | | 9,0 |
| Gerona / Aeropuerto | 17,5 | 1,7 | | | 8,4 |
| Lérida | 8,9 | -1,5 | | | 3,0 |
| Montseny | | | | | |
| Reus / Aeropuerto | 14,5 | 4,0 | | | 8,5 |
| Tarragona | 13,6 | 6,0 | | | |
| Tortosa | 16,1 | 2,5 | | | 8,5 |
| Badajoz / Aeropuerto | 12,8 | 11,0 | 2 | | 0,1 |
| Cáceres | 13,5 | 9,4 | 1 | | 0,4 |
| El Ferrol | | | | | |
| La Coruña | 17,9 | 8,0 | | | 9,4 |
| Lugo (Punto Centro) | 14,9 | -1,3 | | | 5,0 |
| Monteventoso | | | | | |
| Orense | 19,8 | 4,3 | | | 5,9 |
| Pontevedra | 17,3 | 9,4 | | | 8,6 |
| Santiago de Compostela | 17,7 | 7,0 | | | 9,0 |
| Vigo | 19,1 | 10,8 | | | 9,8 |
| Vigo / Peinador | 18,5 | 9,8 | | | 9,0 |
| Logroño / Aeropuerto | 11,4 | 1,0 | | | 8,1 |
| Logroño | | | | | |
| Madrid / Barajas | 13,8 | 0,7 | | | 7,0 |
| Madrid (Ciudad Universitaria) | 14,2 | 3,3 | | | |
| Madrid (Retiro) | 12,3 | 4,4 | | | |
| Navacerrada | 6,9 | -0,3 | | | 9,2 |
| Cartagena | 15,4 | 13,0 | | 2 | |
| Murcia | 14,8 | 10,7 | | 0,4 | 4,9 |
| Murcia / Aeropuerto | | | | | |
| San Javier | 14,4 | 12,8 | | 0,1 | 5,1 |
| Pamplona | 14,5 | -0,7 | | | 8,3 |
| Bilbao | 19,1 | 9,3 | | | 8,9 |
| San Sebastián | 15,1 | 11,7 | | | 9,2 |
| San Sebastián / Aeropuerto | 17,4 | 2,7 | | | 8,7 |
| Vitoria / Aeropuerto | 11,9 | -0,3 | | | 5,5 |
| Alicante | 15,5 | 9,7 | | | |
| Alicante / El Altet | 15,1 | | | | |
| Castellón | 14,5 | 7,4 | | | 7,2 |
| Valencia | 16,5 | 8,4 | | | |
| Valencia / Aeropuerto | 15,1 | 7,0 | | | 8,3 |
| Ceuta | | 14,7 | | 3 | 0,0 |
| Melilla | 15,8 | 14,0 | | 0,6 | 0,0 |

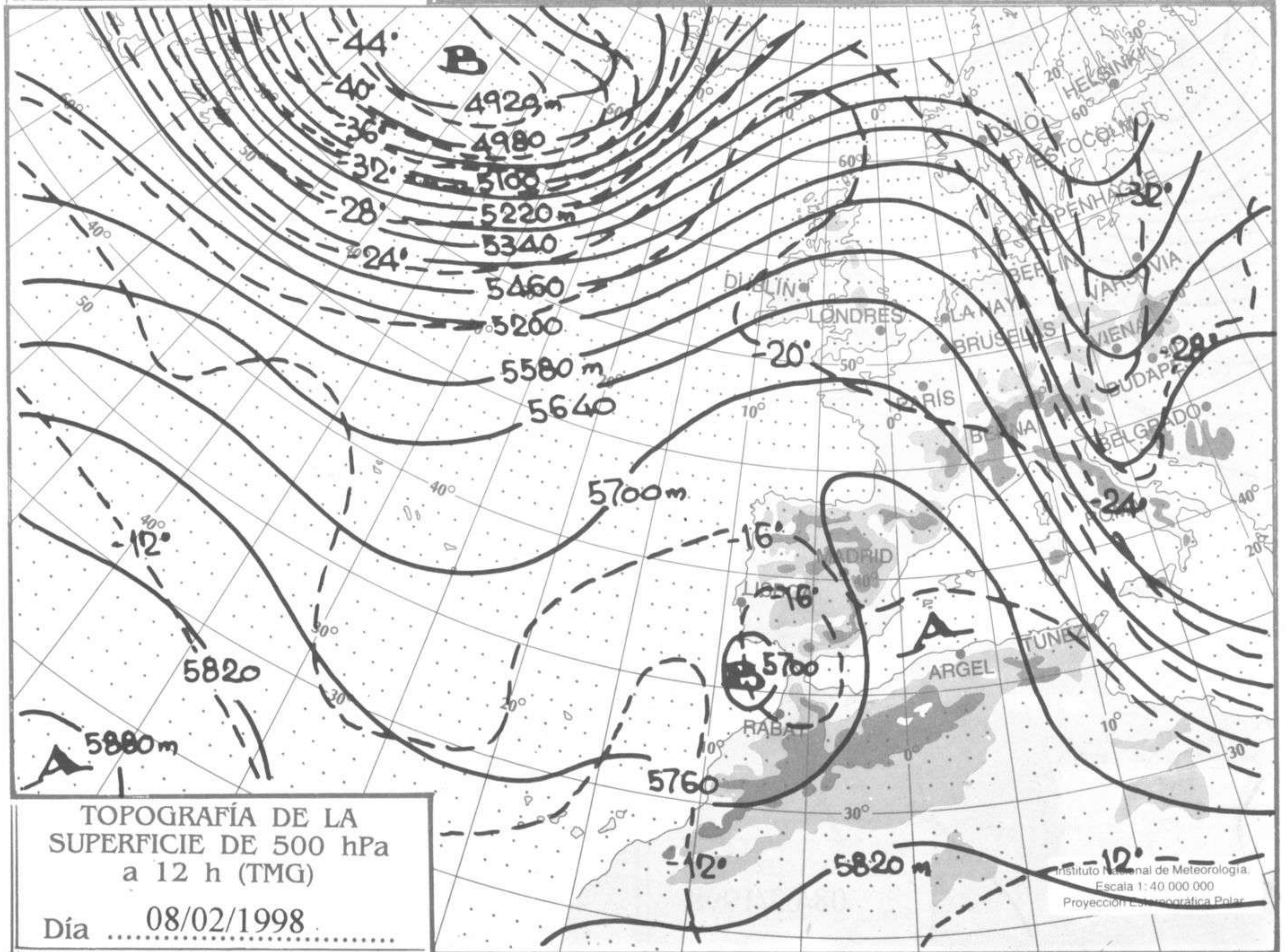
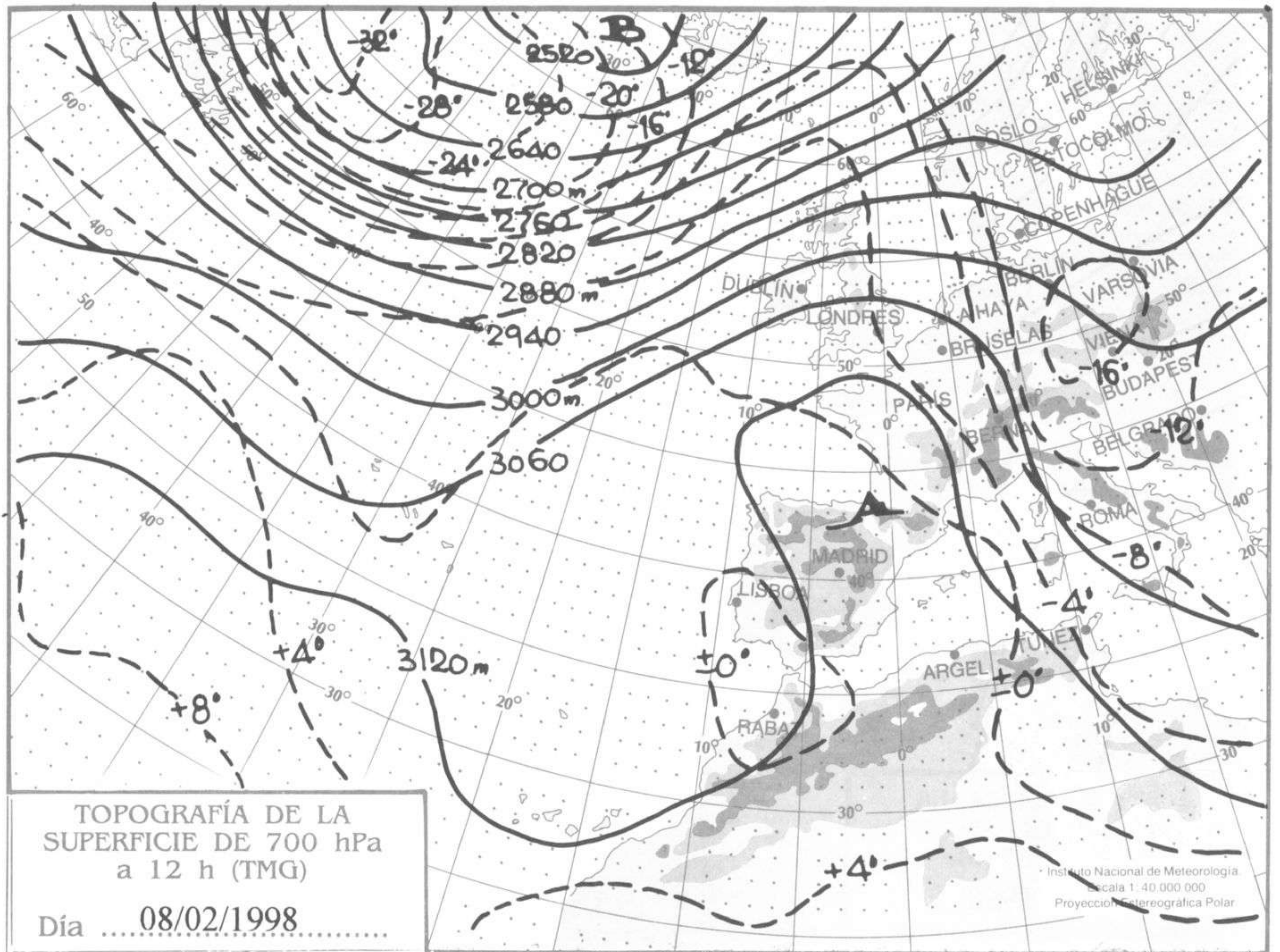
NOTAS:

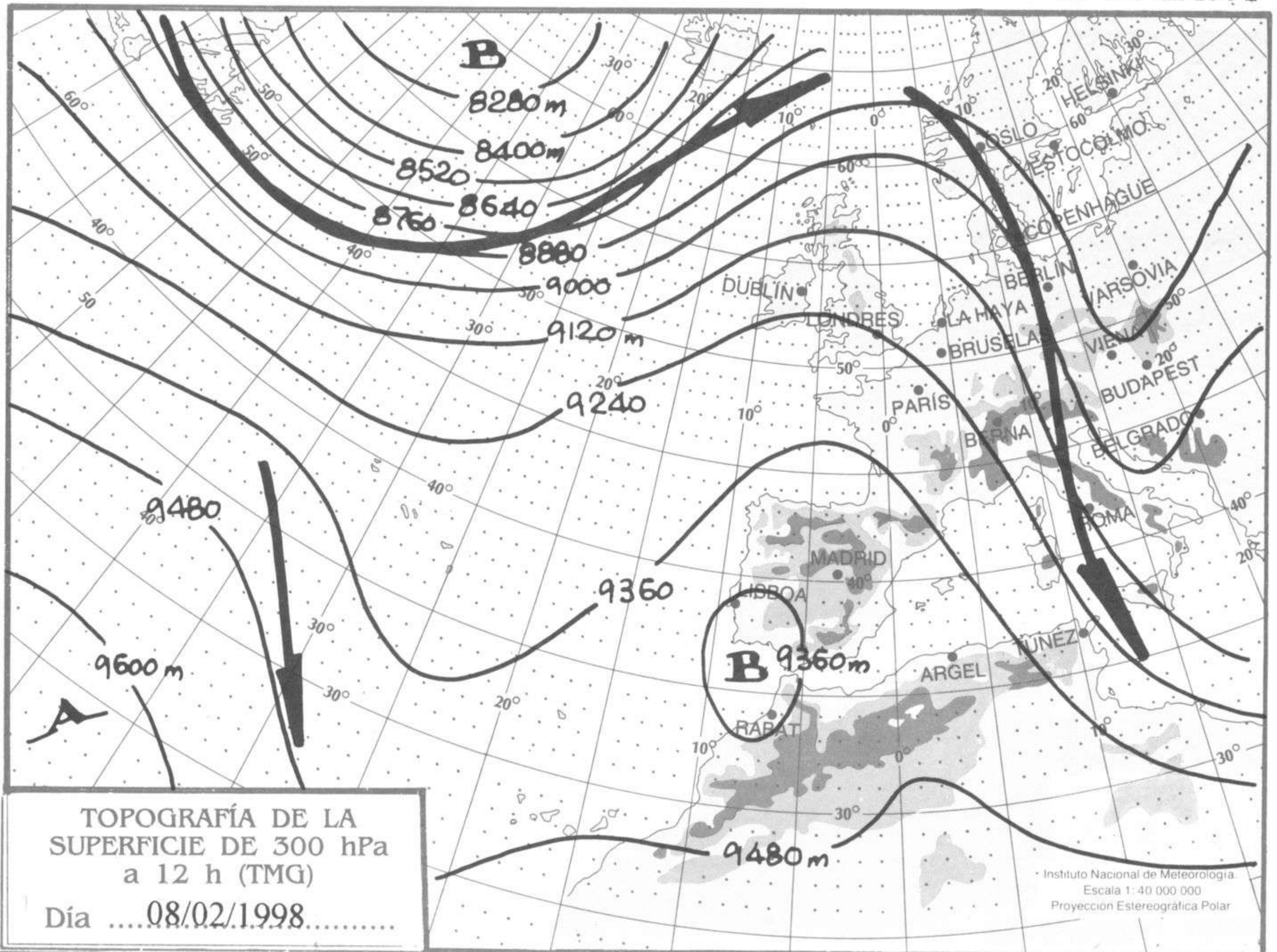
Las máximas y las precipitaciones de día son de 06 a 18 (TMG) de ayer.
 Las mínimas y las precipitaciones de noche son de 18 a 06 (TMG) de hoy.
 Las horas de sol son de ayer. Las unidades de medida utilizadas son °C para temperaturas y l/m2 para precipitaciones.

INFORMACIÓN GENERAL

En las últimas 24 horas ha estado muy nuboso o cubierto en Canarias, la mitad S peninsular y zona centro, con precipitaciones débiles. Nuboso en el resto de las comunidades, Brumas y Nieblas en el Valle del Ebro, interior de Galicia, Meseta y litoral Mediterráneo. Los vientos han sido muy fuertes del E en el Estrecho, fuertes del S en el Cantábrico oriental y flojos a moderados de componente E en el resto. Las temperaturas han tenido un ascenso ligero a moderado en la mitad S peninsular y Cantábrico oriental.







Instituto Nacional de Meteorología.
Escala 1:40 000 000
Proyección Estereográfica Polar

