

BOLETIN Meteorológico



Ministerio de Medio Ambiente

Número 72. JUEVES 13 DE MARZO DE 1997

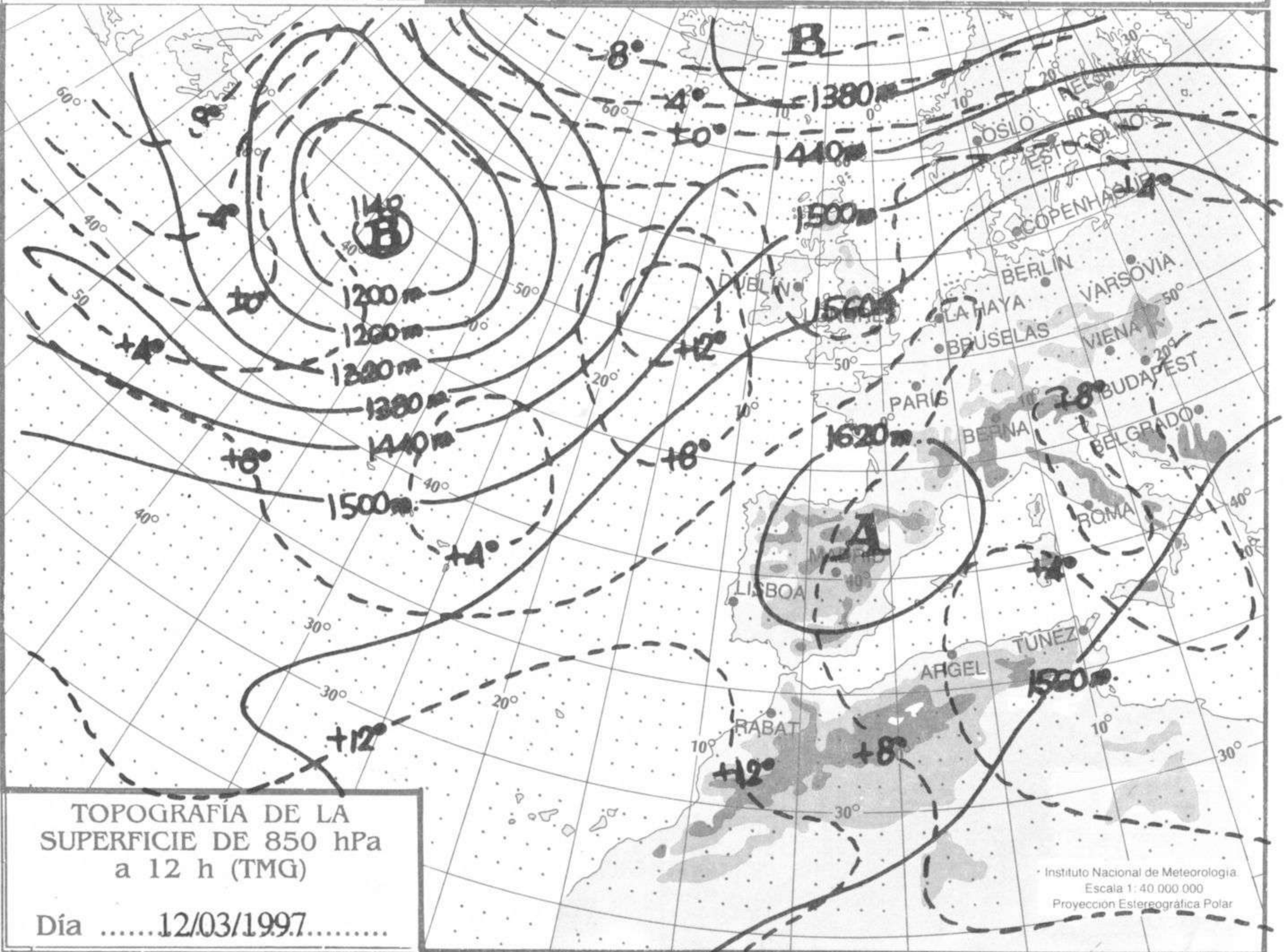
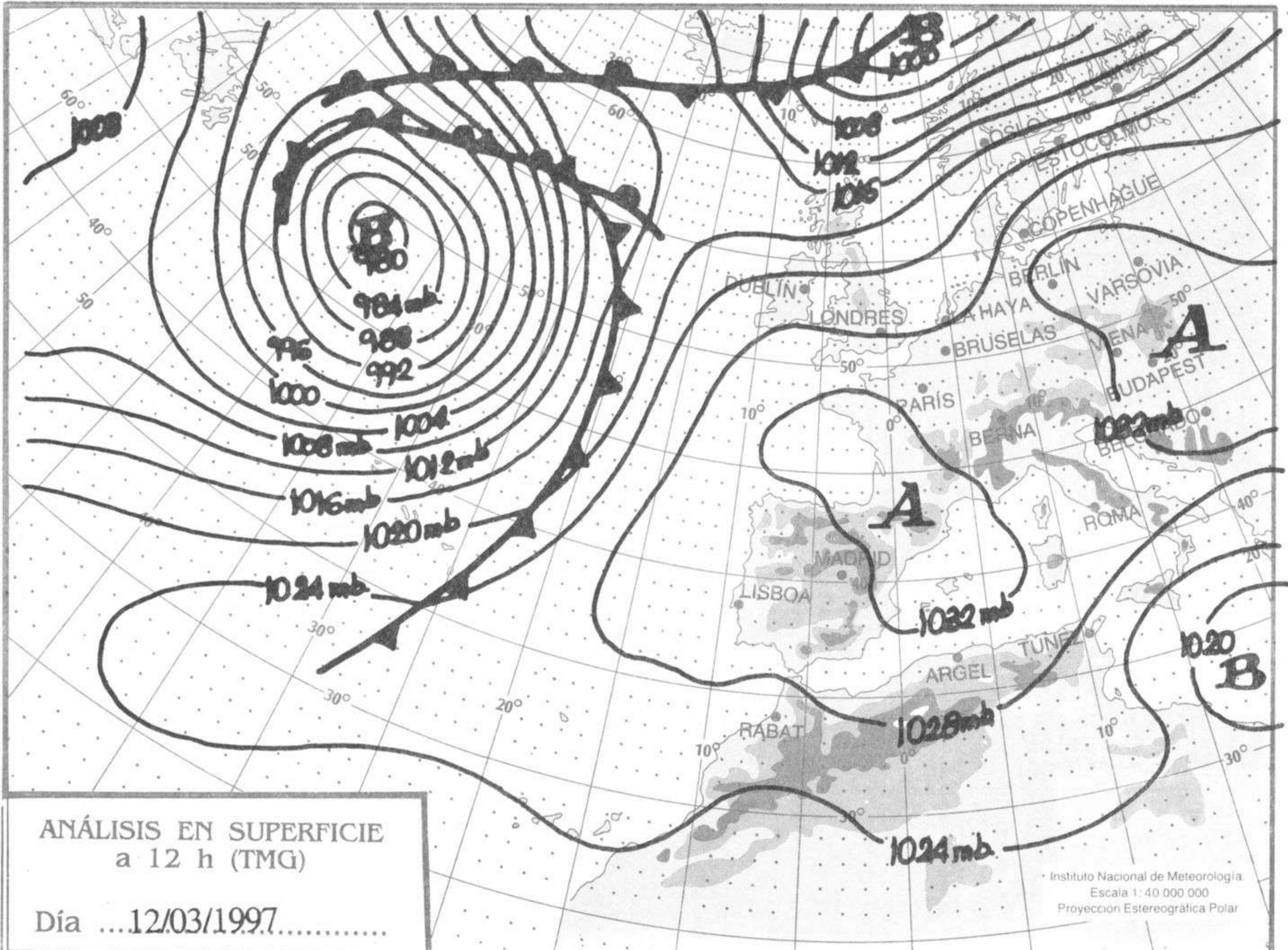
ESTACIONES	TEMPERA MAX MIN	PRECIPITA DIA NOC	HORS SOL	ESTACIONES	TEMPERA MAX MIN	PRECIPITA DIA NOC	HORS SOL
LA CORUÑA	19 11		9.0	LERIDA	20 3		9.8
MONTEVENTOSO	22 13		10.1	GERONA (A)	18 2		9.3
EL FERROL				BARCELONA	19 9		
LUGO (P.C.)				BARCELONA (A)	18 8		9.0
SANTIAGO DE C.	24 8		9.3	REUS (A)	17 5		10.0
PONTEVEDRA	24 10		9.5	TARRAGONA			
VIGO (A)	22 10		9.3	TORTOSA	20 5		9.7
VIGO	22 12		9.2	MONTSENY			
ORENSE	27 4		9.9	CASTELLON	18 6		10.0
PONFERRADA	22 4			VALENCIA (A)	17 5		10.5
AVILES (A)	16 7		9.4	VALENCIA	18 8		8.6
GIJON	16 8		8.8	ALICANTE (A)	17 6		10.1
OVIEDO	18 9		9.2	ALICANTE	18 5		9.8
SANTANDER (A)	17 8		8.0	MURCIA (A)	24 1		9.4
SANTANDER	18 10		9.1	MURCIA	19 3		10.1
BILBAO (A)	22 4		9.5	CARTAGENA	16 10		
SAN SEBASTIAN	19 9		9.3	SAN JAVIER	17 3		10.2
S. SEBASTIAN (A)	19 5		7.9	SEVILLA (A)	28 11		
LEON (A)	19 4		10.1	CORDOBA (A)	25 7		10.4
ZAMORA				JAEN	22 9		10.0
PALENCIA				GRANADA (A)	22 7		10.3
BURGOS (A)	18 -1		10.6	HUELVA	24 9		10.4
BURGOS	19 0			JEREZ FRONT (A)	25 8		9.0
VALLADOLID (A)	21 2		9.4	CADIZ	17 14		
VALLADOLID	21 3		0.8	TARIFA	15 14		9.2
SORIA	18 0		10.3	MALAGA (A)	19 11		6.4
SALAMANCA				ALMERIA (A)	21 9		10.4
SALAMANCA (A)	22 1		10.5	PALMA DE M. (A)	18 0		10.7
AVILA	17 0		10.5	MAHON (A)	16 8		10.5
SEGOVIA	20 7		10.5	IBIZA (A)	17 7		10.1
NAVACERRADA	13 5		10.3	S.C. TENERIFE	27 17		10.3
MADRID/BARAJAS	21 1		11.7	TENERIFE NOR (A)	27 18		9.4
MADRID (C.UNIV)	21 3			TENERIFE SUR (A)	29 18		9.6
MADRID (RETIRO)	20 8			IZAÑA	13 5		1.7
GUADALAJARA				LAS PALMAS (A)	30 20		10.4
TOLEDO	22 4		10.0	FUERTEVENTUR (A)	28 15		10.6
CUENCA	19 1		9.1	LANZAROTE (A)	29 19		10.0
MOLINA DE ARA.				LA PALMA (A)	24 15		9.8
CIUDAD REAL	23 4		9.8	HIERRO (A)	28 19		9.3
ALBACETE (A)	17 1		10.4	CEUTA	17 15		9.2
CACERES	23 7		10.3	MELILLA	17 11		8.6
BADAJÓZ (A)	26 6		10.6				
VITORIA (A)	20 -1		10.3				
LOGROÑO							
LOGROÑO (A)	18 4		9.5				
PAMPLONA	19 2		10.3				
HUESCA (A)	19 8		10.4				
DAROCA	19 -1		10.3				
ZARAGOZA (A)	20 2						
ZARAGOZA							
CALAMOCHA	18 0		10.7				
TERUEL	19 0		9.8				

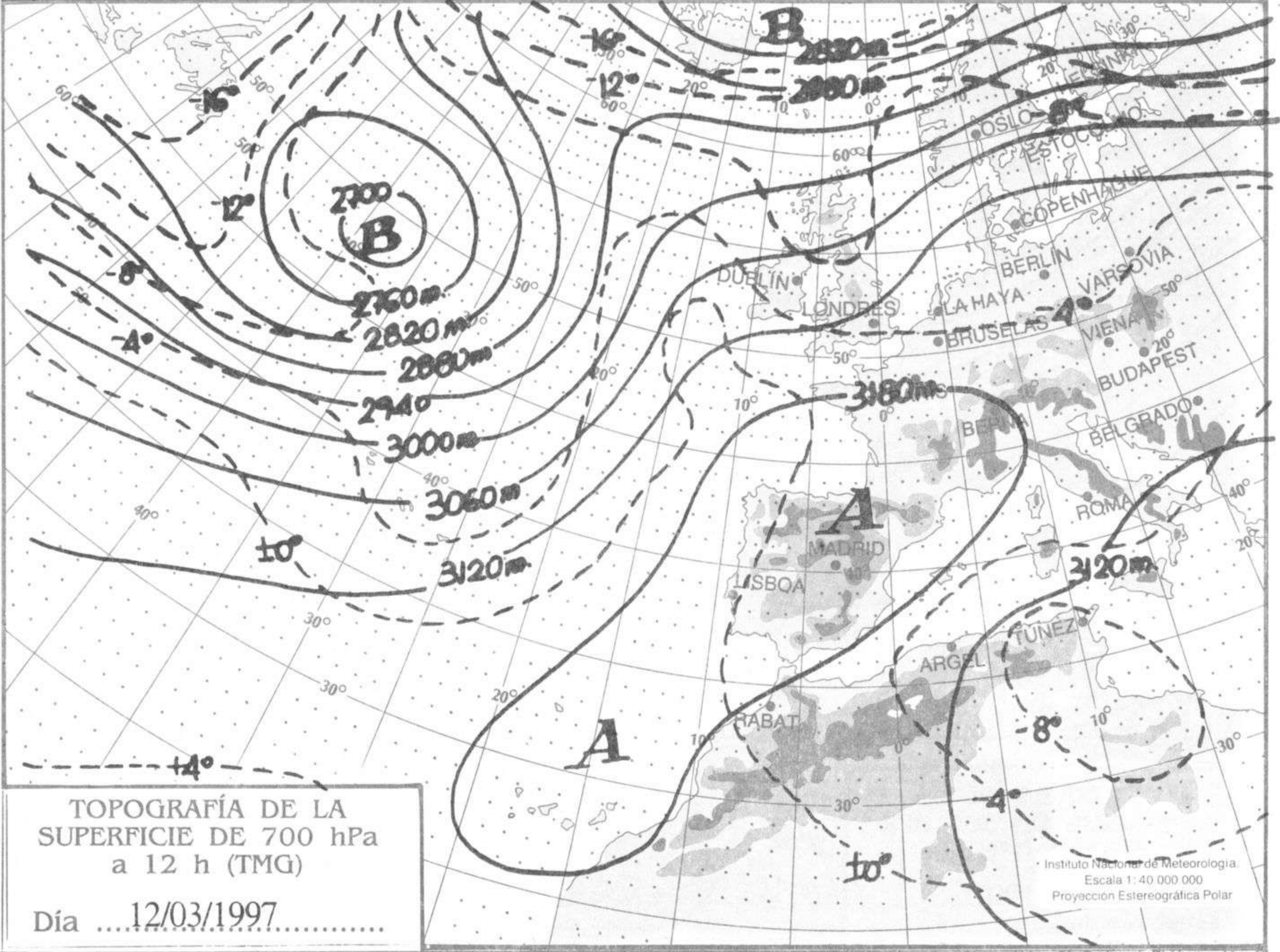
NOTA: LAS MAXIMAS Y PRECIPITACIONES (DIA) SON DE 06 A 18 (TMG) DE AYER
LAS MINIMAS Y PRECIPITACIONES (NOCHE) SON DE 18 (TMG) DE AYER A 06 (TMG) DE HOY.
LAS HORAS DE SOL SON DE AYER.

INFORMACION GENERAL

EN LAS ULTIMAS 24 HORAS LOS CIELOS HAN ESTADO POCO NUBOSOS O DESPEJADOS EN TODA LA PENINSULA, BALEARES Y CANARIAS, CON BRUMAS Y BANCOS DE NIEBLA LOCALMENTE PERSISTENTES EN LA CORNISA CANTABRICA, VIENTOS FUERTES DE LEVANTE EN EL ESTRECHO. LAS TEMPERATURAS PERMANECIERON SIN CAMBIOS NOTABLES.

© Ministerio de Medio Ambiente. Prohibida su reproducción total o parcial por cualquier medio sin autorización expresa por escrito. Instituto Nacional de Meteorología. Ciudad Universitaria, s/n. 28040-Madrid. NIPO: 161-96-004-7

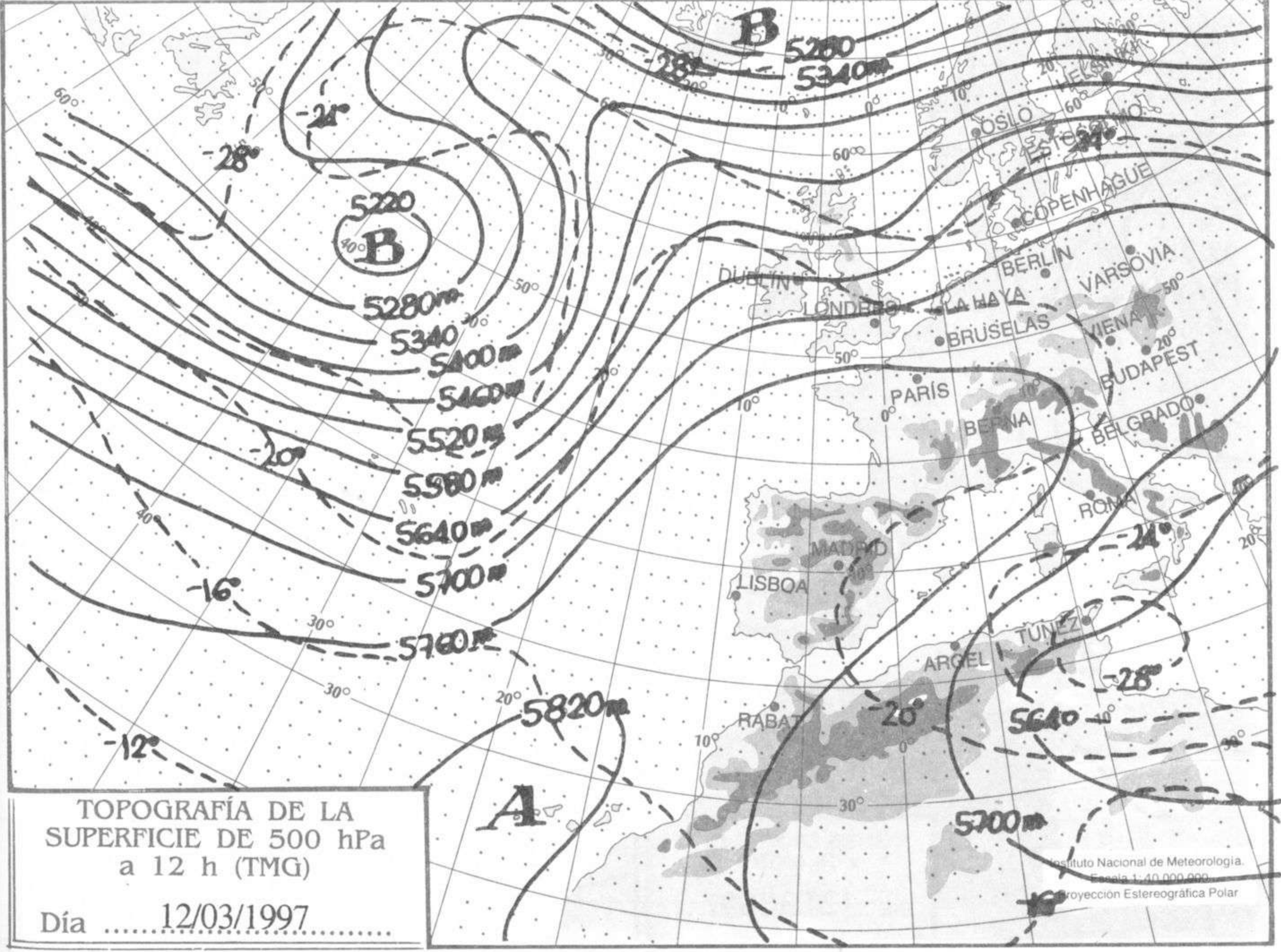




TOPOGRAFÍA DE LA SUPERFICIE DE 700 hPa a 12 h (TMG)

Día12/03/1997.....

Instituto Nacional de Meteorología.
Escala 1: 40 000 000
Proyección Estereográfica Polar



TOPOGRAFÍA DE LA SUPERFICIE DE 500 hPa a 12 h (TMG)

Día12/03/1997.....

Instituto Nacional de Meteorología.
Escala 1: 40 000 000
Proyección Estereográfica Polar

