

M B O L E T I N Meteorológico



Ministerio de Medio Ambiente

Número 232. LUNES 19 DE AGOSTO DE 1996

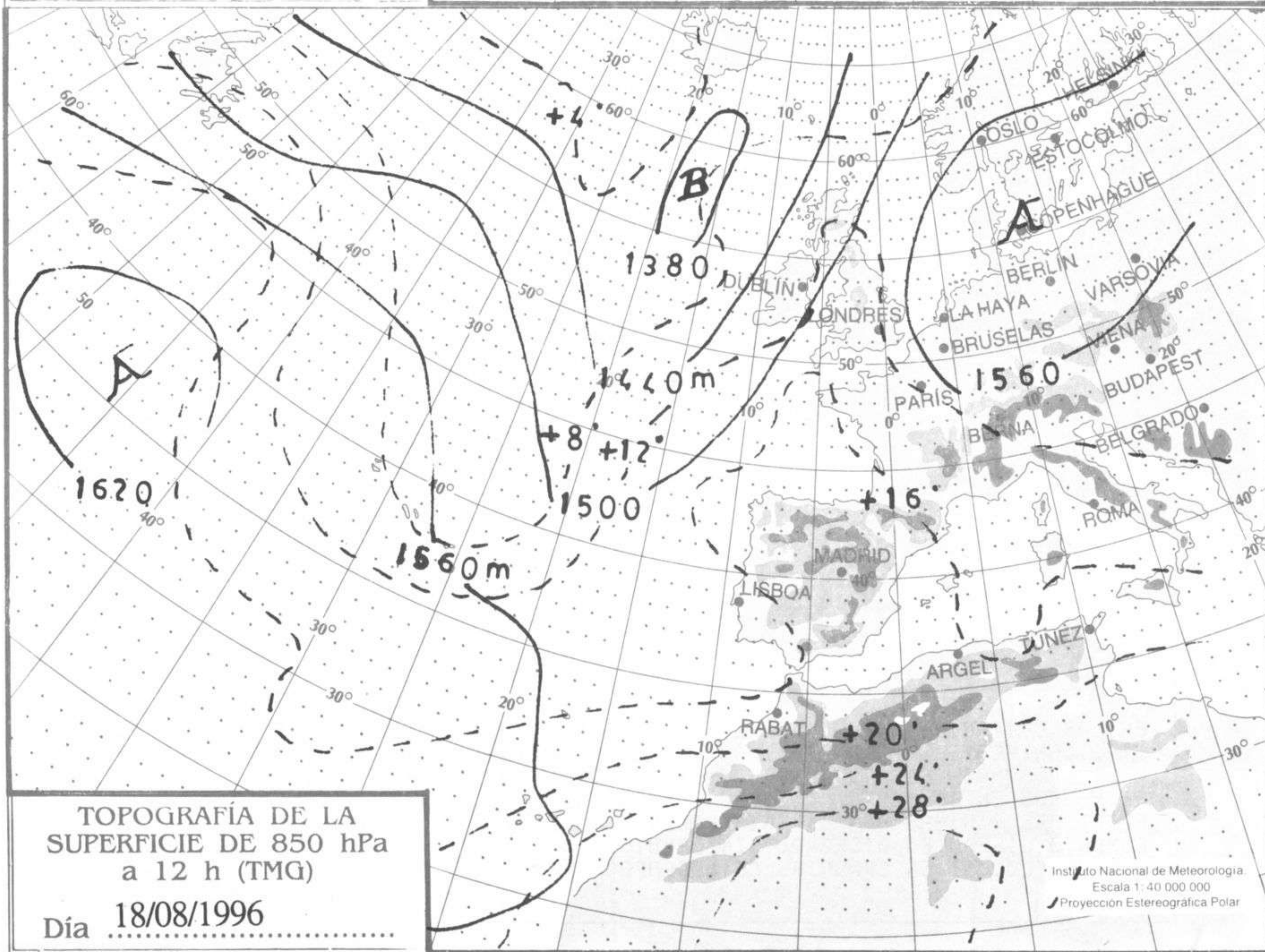
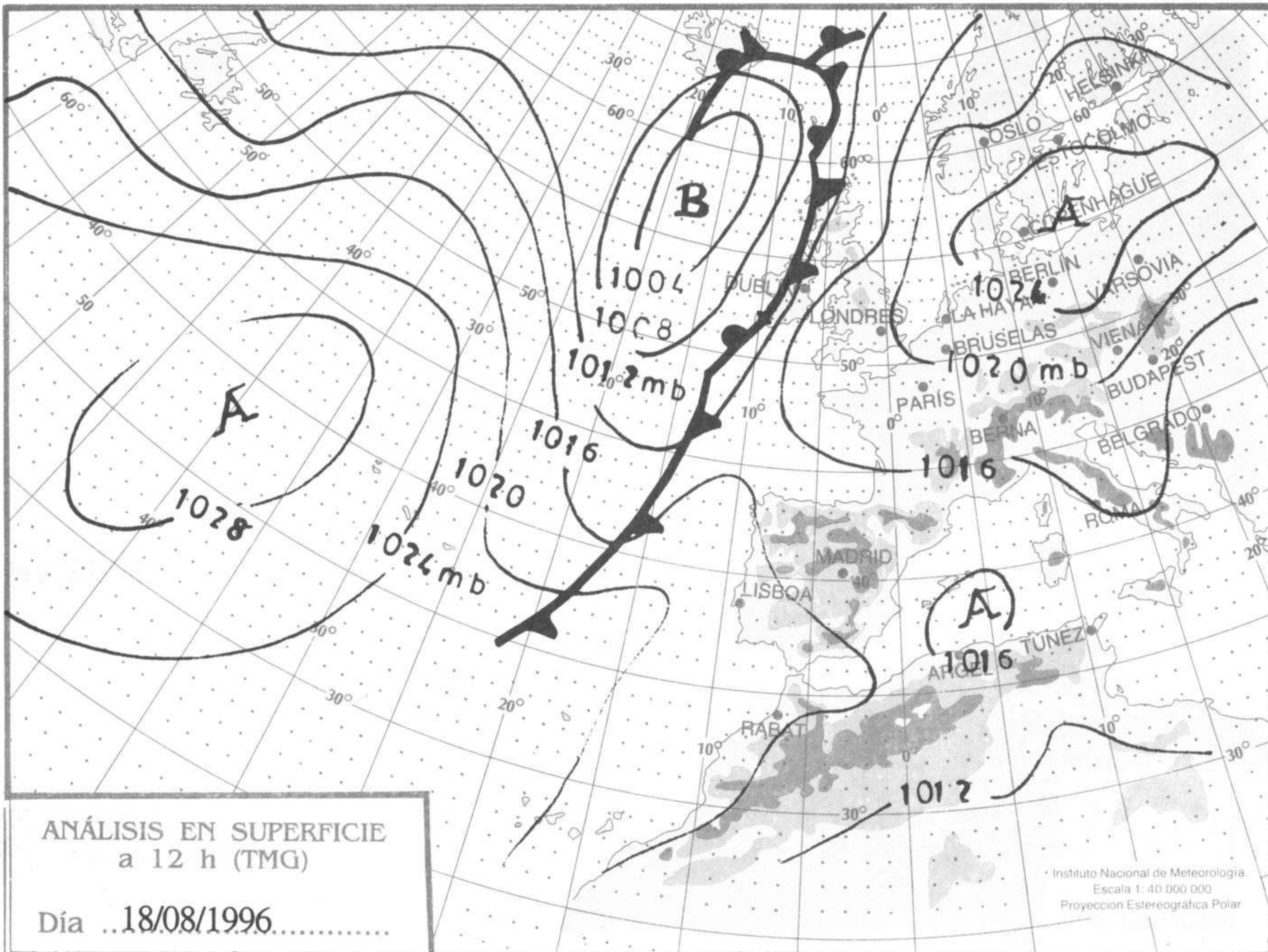
© Ministerio de Medio Ambiente Prohibida su reproducción total o parcial por cualquier medio sin autorización expresa por escrito
 Instituto Nacional de Meteorología Ciudad Universitaria s/n 28040 Madrid NIPO: 161-96-004-7

ESTACIONES	TEMPERA MAX MIN	PRECIPITA DIA NOC	HORS SOL	ESTACIONES	TEMPERA MAX MIN	PRECIPITA DIA NOC	HORS SOL
LA CORUÑA	22 18		4.0	LERIDA	34 20		11.1
MONTEVENTOSO ..	21			GERONA (A)	31 20		11.3
EL FERROL				BARCELONA			
LUGO (P.C.) ...	27 14			BARCELONA (A) .	29 22		10.1
SANTIAGO DE C.	27 16		7.6	REUS (A)	29 22		10.0
PONTEVEDRA	24 17	0.4	7.5	TARRAGONA			
VIGO (A)	24 17	0.2	9.3	TORTOSA	33 21		8.1
VIGO	22 16		9.6	MONTSENY	20		
ORENSE	30 16	2.0	6.0				
PONFERRADA	27	4.0		CASTELLON	31 21		10.9
				VALENCIA (A) ..	35 20		12.2
AVILES (A)	20 17	2.0	0.0	VALENCIA	24		
GIJON	21 17		0.0	ALICANTE (A) ..	31		
OVIEDO	22 16	1.0	0.5	ALICANTE	31 21		11.5
SANTANDER (A) .	25 19	0.9	2.0	MURCIA (A)	34 20		11.4
SANTANDER	25 19	1P	2.2	MURCIA	34 21		11.9
BILBAO (A)	26 19	0.2	0.5	CARTAGENA	27 21		
SAN SEBASTIAN .	25 19		4.2	SAN JAVIER	29 21		12.2
S. SEBASTIAN (A)	27 21		6.6				
				SEVILLA (A) ...			
LEON (A)	28 15	3.0	7.2	CORDOBA (A) ...	30 17		11.0
ZAMORA	31 17		11.5	JAEN		16	
PALENCIA	30 14	0.5		GRANADA (A) ...	30 13		12.5
BURGOS (A)	30 14	1.0		HUELVA	26 18		11.9
BURGOS	30 15	1.0		JEREZ FRONT (A)	28 16		12.1
VALLADOLID (A)	31 12		11.5	CADIZ			
VALLADOLID	33 16		11.1	TARIFA	22 20		11.6
SORIA	30 13	0.8	7.9	MALAGA (A)	29 21		12.0
SALAMANCA	30 15			ALMERIA (A) ...	29		
SALAMANCA (A) .	31 15		10.2				
AVILA	28 14		12.2	PALMA DE M. (A)	30 17		11.5
SEGOVIA	30 14		10.1	MAHON (A)	30 22		12.0
				IBIZA (A)	31 20		11.9
NAVACERRADA ...	23 10		10.5				
MADRID/BARRAJAS.	33 16	2.0	8.4	S.C. TENERIFE .		23	
MADRID (C.UNIV)	33 17			TENERIFE NOR (A)	25 17		9.0
MADRID (RETIRO)	32 18			TENERIFE SUR (A)	28 23		8.6
GUADALAJARA ...			8.8	IZAÑA	23 15		9.7
TOLEDO	34 19		11.3	LAS PALMAS (A)	27 22		6.2
CUENCA	30 15		11.4	FUERTEVENTUR (A)	26 21		5.4
MOLINA DE ARA.	29 12	0.5	8.8	LANZAROTE (A) .	27 21		5.0
CIUDAD REAL ...	33 17		11.0	LA PALMA (A) ..	25 21		0.7
ALBACETE (A) ..	32 17		11.9	HIERRO (A)	25 22		6.2
CACERES	28 16		11.8				
BADAJÓZ (A) ...	28 16		11.2	CEUTA	25 21		11.9
				MELILLA	27 22		6.3
VITORIA (A) ...	30 15	2.0	3.1				
LOGROÑO							
LOGROÑO (A) ...	32 17	2.0	2.6				
PAMPLONA	31 18		6.2				
HUESCA (A)			10.6				
DAROCA	31 14	10.0	5.6				
ZARAGOZA (A) ..	32 19		8.1				
ZARAGOZA							
CALAMOCHA	29 13		7.0				
TERUEL	32 14		9.9				

NOTA: LAS MAXIMAS Y PRECIPITACIONES (DIA) SON DE 06 A 18 (TMG) DE AYER
 LAS MINIMAS Y PRECIPITACIONES (NOCHE) SON DE 18 (TMG) DE AYER A 06 (TMG) DE HOY.
 LAS HORAS DE SOL SON DE AYER.

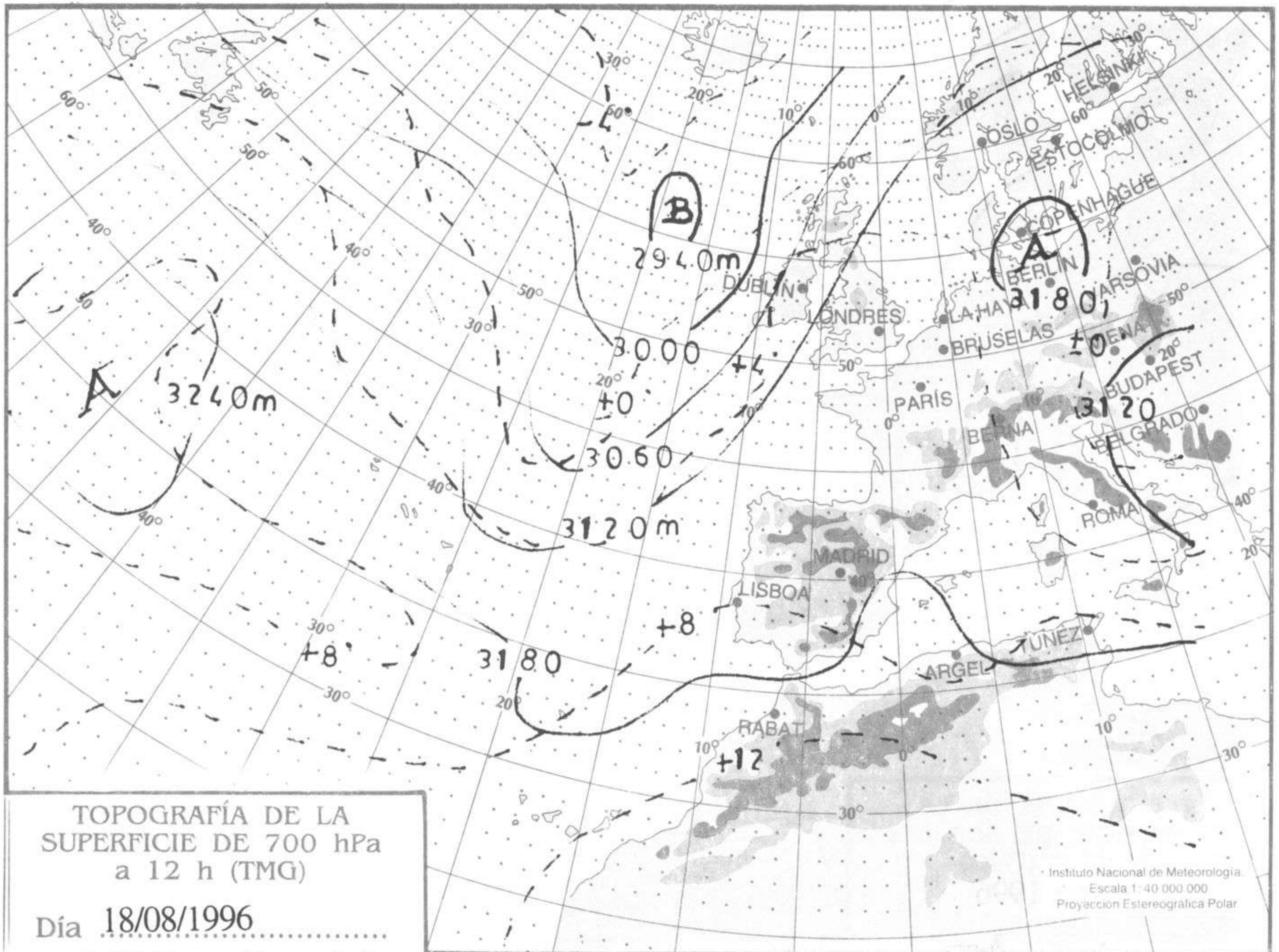
I N F O R M A C I O N
G E N E R A L

EN LAS ULTIMAS 24 HORAS LOS CIELOS HAN ESTADO MUY NUBOSOS O CUBIERTOS EN GALICIA, CANTABRICO Y CANARIAS. NUBOSO EN EL SISTEMA IBERICO, CENTRAL, CATALUNA Y MELILLA. CHUBASCOS TORMENTOSOS EN LA MITAD NORTE PENINSULAR. POCO NUBOSO O DESPEJADO EN EL RESTO. NIEBLAS PERSISTENTES EN GALICIA Y CANTABRICO. LAS TEMPERATURAS MINIMAS HAN EXPERIMENTADO UN DESCENSO MODERADO EN AMBAS MESETAS Y AUMENTO LIGERO EN GERONA, SIN CAMBIOS EN EL RESTO. VIENTOS EN GENERAL DE PONENTE FLOJOS. EN CANARIAS DE MODERADOS A FUERTES DEL NE.



hPa

1060
1050
1040
1030
1020
1010
1000
990
980
970
960
950
940



km./h.

200
190
180
170
160
150
140
130
120
110
100
90
80
70
60
50
40
30
20
10

