

# BOLETIN Meteorológico



Ministerio de Medio Ambiente

Número 197. LUNES 15 DE JULIO DE 1996

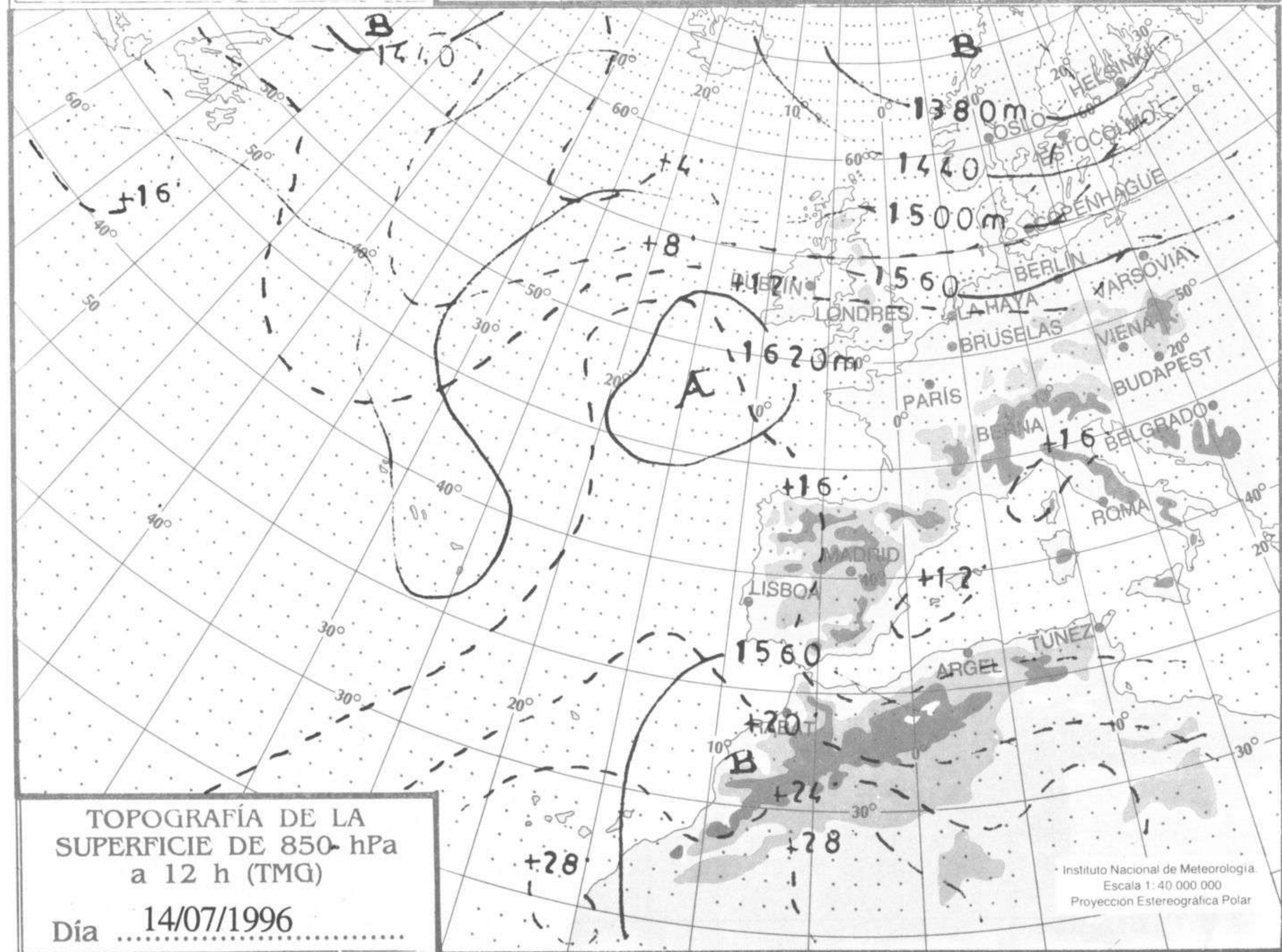
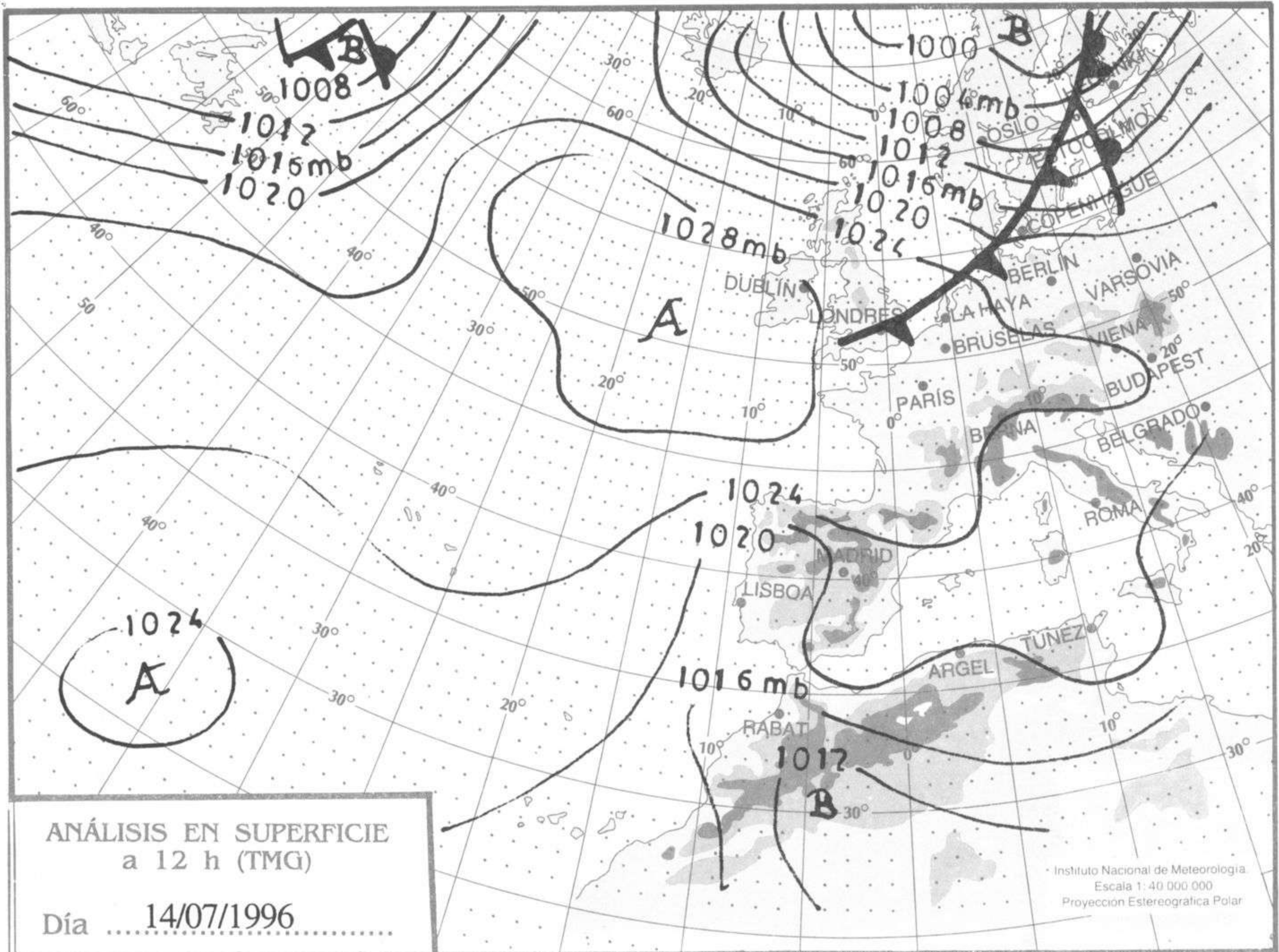
© Ministerio de Medio Ambiente. Prohibida su reproducción total o parcial por cualquier medio sin autorización expresa por escrito. Instituto Nacional de Meteorología. Ciudad Universitaria s/n 28040 Madrid

ESTACIONES	TEMPERA MAX MIN	PRECIPITA DIA NOC	HORS SOL	ESTACIONES	TEMPERA MAX MIN	PRECIPITA DIA NOC	HORS SOL
LA CORUÑA	25 17		13.2	LERIDA	32 16		11.7
MONTEVENTOSO	17		13.5	GERONA (A)	31 15		12.5
EL FERROL				BARCELONA	23 21		
LUGO (P.C.)	26 16		10.3	BARCELONA (A)	24 18		11.2
SANTIAGO DE C.	31 15		13.5	REUS (A)	27 16		12.3
PONTEVEDRA	35 18		13.6	TARRAGONA	24 17		
VIGO (A)	33 20		13.0	TORTOSA	31 16		13.1
VIGO			13.6	MONTSENY			
ORENSE	38 17		12.8	CASTELLON	28 17		11.0
PONFERRADA	33 20			VALENCIA (A)	29 17		9.0
AVILES (A)	24 19		9.2	VALENCIA	29 19		9.3
GIJON			10.3	ALICANTE (A)	28 19		6.8
OVIEDO			11.5	ALICANTE	29 18		5.4
SANTANDER (A)	25 16		13.3	MURCIA (A)	30 17		9.0
SANTANDER	23 18		13.7	MURCIA	29 19		9.8
BILBAO (A)	29 17		13.2	CARTAGENA	26 20		
SAN SEBASTIAN	23 19		13.1	SAN JAVIER			9.5
S. SEBASTIAN (A)	27 18		11.9	SEVILLA (A)	37 20	IP	
LEON (A)	29 16		13.4	CORDOBA (A)	32 17	3.0	7.0
ZAMORA			13.5	JAEN	25 20		
PALENCIA				GRANADA (A)	25 15	IP	1.5
BURGOS (A)	30 9		12.7	HUELVA	32 19		2.0
BURGOS	31 14			JEREZ FRONT (A)	33 19		11.7
VALLADOLID (A)	32			CADIZ	27 22		
VALLADOLID	33 15		13.6	TARIFA	22 21		9.8
SORIA	28 11		12.9	MALAGA (A)	28 20	0.3	8.6
SALAMANCA				ALMERIA (A)	29 24		2.1
SALAMANCA (A)	33 14		12.6	PALMA DE M. (A)	30 15		12.4
AVILA	27 15		13.2	MAHON (A)	26 19		11.8
SEGOVIA	29 17		13.4	IBIZA (A)	29 21		12.4
NAVACERRADA	22 10		11.6	S.C. TENERIFE	28 21		9.6
MADRID/BARAJAS	31			TENERIFE NOR (A)	32 22		10.6
MADRID (C.UNIV)	33 16			TENERIFE SUR (A)	27 19		8.5
MADRID (RETIRO)	31 19	0.3		IZAÑA	26 14		11.1
GUADALAJARA			9.3	LAS PALMAS (A)	26 20		10.5
TOLEDO	31 17		11.9	FUERTEVENTUR (A)	25 21		12.0
CUENCA	27 11		10.4	LANZAROTE (A)	26 21		11.4
MOLINA DE ARA.	27 8		9.8	LA PALMA (A)	24 19		7.0
CIUDAD REAL	30 15	0.6	8.5	HIERRO (A)	23 19		6.1
ALBACETE (A)	24 11	20.0	2.6	CEUTA	24 21		8.9
CACERES	34 19		10.9	MELILLA	26 22		8.5
BADAJÓZ (A)	35 18		11.6				
VITORIA (A)	30 13		11.4				
LOGROÑO	31 14						
LOGROÑO (A)	32 14		7.7				
PAMPLONA	31 16		13.6				
HUESCA (A)			12.1				
DAROCA	29 13		12.6				
ZARAGOZA (A)	32 19		12.7				
ZARAGOZA	32 17						
CALAMOCHA	30 8		11.9				
TERUEL	28 9		10.5				

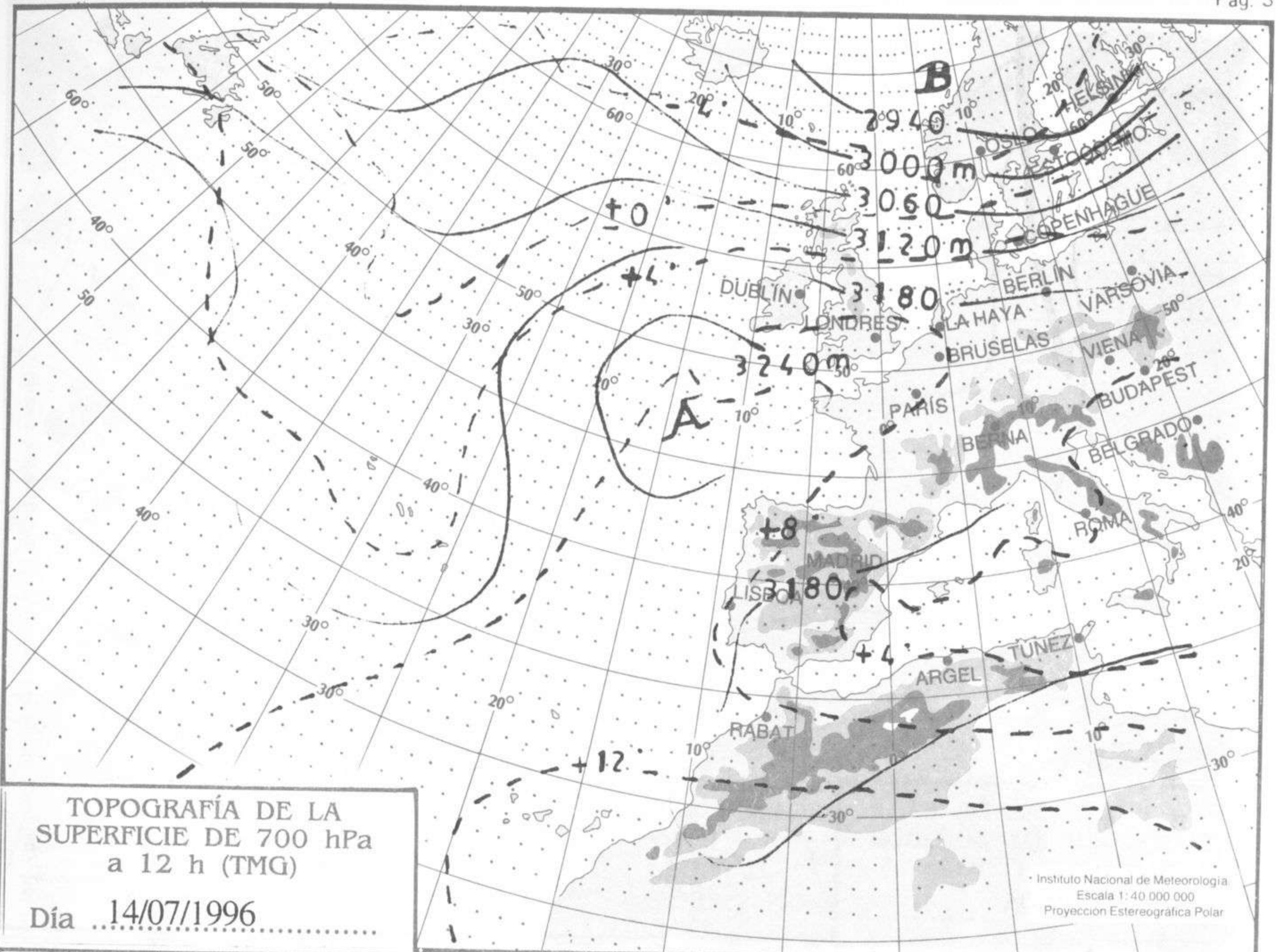
NOTA: LAS MAXIMAS Y PRECIPITACIONES (DIA) SON DE 06 A 18 (TMG) DE AYER  
 LAS MINIMAS Y PRECIPITACIONES (NOCHE) SON DE 18 (TMG) DE AYER A 06 (TMG) DE HOY.  
 LAS HORAS DE SOL SON DE AYER.

### INFORMACION GENERAL

EN LAS ULTIMAS 24 HORAS HA ESTADO POCO NUBOSO EN EL TERCIO NORTE PENINSULAR, Y CON NUBOSIDAD DE EVOLUCION DIURNA EN EL RESTO PENINSULAR. POCO NUBOSO O DESPEJADO EN AMBOS ARCHIPIELAGOS. SE HAN REGISTRADO TORMENTAS Y CHUBASCOS AISLADOS EN ANDALUCIA Y CASTILLA-LA MANCHA, DESTACANDO 20L/M2 EN ALBACETE. LAS TEMPERATURAS MINIMAS HAN ASCENDIDO DE FORMA LIGERA A MODERADA EN EL TERCIO NORTE PENINSULAR Y DE FORMA NOTABLE EN EL ALTO EBRO. HAN DESCENDIDO DE FORMA LIGERA A MODERADA EN EL RESTO DE LA PENINSULA. EL VIENTO FUE FUERTE EN EL ESTRECHO Y DEBIL DEL E EN EL RESTO DE LA PENINSULA.



hPa  
1060  
1050  
1040  
1030  
1020  
1010  
1000  
990  
980  
970  
960  
950  
940



hPa  
1060  
1050  
1040  
1030  
1020  
1010  
1000  
990  
980  
970  
960  
950  
940

