

# M B O L E T I N Meteorológico



Ministerio de Obras Públicas, Transportes  
y Medio Ambiente

Número 112. DOMINGO 21 DE ABRIL DE 1996

© Ministerio de Obras Públicas, Transportes y Medio Ambiente. Prohibida su reproducción total o parcial por cualquier medio sin autorización expresa por escrito. Instituto Nacional de Meteorología. Ciudad Universitaria, s/n. 28040-Madrid.

ESTACIONES	TEMPERA MAX MIN	PRECIPITA DIA NOC	HORS SOL	ESTACIONES	TEMPERA MAX MIN	PRECIPITA DIA NOC	HORS SOL
LA CORUÑA .....	21 12		1.0 5.9	LERIDA .....	23 13		7.5
MONTEVENTOSO ..				GERONA (A) ....	21 12		8.9
EL FERROL .....				BARCELONA .....	17 15		
LUGO (P.C.) ...	21 9	2.0	2.8	BARCELONA (A) .	19 15		9.0
SANTIAGO DE C.	16 9	8.0	7.0	REUS (A) .....	20 11		6.8
PONTEVEDRA ....	19 10	11.0	5.6	TARRAGONA .....	18 14		
VIGO (A) .....	18 9	10.0	5.0	TORTOSA .....	20 14		5.7
VIGO .....	18			MONTSENY .....			
ORENSE .....	22 11	1.0	5.7	CASTELLON .....	18 13		6.4
PONFERRADA ....	19 12	0.5		VALENCIA (A) ..	19 12		4.0
AVILES (A) ....	17 9		6.0	VALENCIA .....	19		
GIJON .....	17 10	IP	7.5	ALICANTE (A) ..	21 13		6.7
OVIEDO .....	19 11	IP	6.3	ALICANTE .....	23 13		6.5
SANTANDER (A) .	27 15		6.5	MURCIA (A) ....	22 13		8.5
SANTANDER .....	25 18		8.5	MURCIA .....	23 12		
BILBAO (A) ....	23 16		2.8	CARTAGENA .....	17 15		
SAN SEBASTIAN .	20 16		4.3	SAN JAVIER ....	18 11		8.1
S. SEBASTIAN (A)	24 18		5.8	SEVILLA (A) ...	22 15		
LEON (A) .....	18 9		6.4	CORDOBA (A) ...	24 14		6.8
ZAMORA .....	20 11		11.0	JAEN .....	19 12		
PALENCIA .....	20 7			GRANADA (A) ...	23 8		10.4
BURGOS (A) ....	21 11		9.1	HUELVA .....	21 12		5.2
BURGOS .....				JEREZ FRONT (A)	20 11	IP	0.8
VALLADOLID (A)	21 6		10.5	CADIZ .....	20 17		
VALLADOLID ....	21 10		10.4	TARIFA .....	16 14	3.0	0.0
SORIA .....	17 9		8.6	MALAGA (A) ....	20 12		3.8
SALAMANCA .....	19 9		9.6	ALMERIA (A) ...	23 13		10.1
SALAMANCA (A) .	20 10			PALMA DE M. (A)	25 15		6.6
AVILA .....	15 8		8.4	MAHON (A) .....	19 14		9.7
SEGOVIA .....	18 10		8.1	IBIZA (A) .....	20 15		6.1
NAVACERRADA ...	7 2		3.7	S.C. TENERIFE .	24 16		7.8
MADRID/BARAJAS.	20 11		7.6	TENERIFE NOR(A)	20 10		9.0
MADRID (C.UNIV)	20 12			TENERIFE SUR(A)	22 15		3.6
MADRID (RETIRO)	20 11			IZAÑA .....	14 4		12.6
GUADALAJARA ...				LAS PALMAS (A)	22 15		8.6
TOLEDO .....	23 13		8.9	FUERTEVENTUR(A)	21 15		10.1
CUENCA .....	17 7		8.1	LANZAROTE (A) .	22 14		10.7
MOLINA DE ARA.	21 6		7.8	LA PALMA (A) ..	21 15		9.0
CIUDAD REAL ...	24 13		10.9	HIERRO (A) ....	21 15		1.3
ALBACETE (A) ..	17 7		6.8	CEUTA .....	17 14	1.0 0.5	
CACERES .....	20 10		4.7	MELILLA .....	17 13		
BADAJOZ (A) ...	21 10		2.0				
VITORIA (A) ...	19 13		10.3				
LOGROÑO .....							
LOGROÑO (A) ...	20 11		10.2				
PAMPLONA .....	21 13		8.7				
HUESCA (A) ....	18 7		7.9				
DAROCA .....	21 11		9.7				
ZARAGOZA (A) ..	21 12		7.2				
ZARAGOZA .....	20 12						
CALAMOCHA .....	21 7		8.6				
TERUEL .....	21 5		7.7				

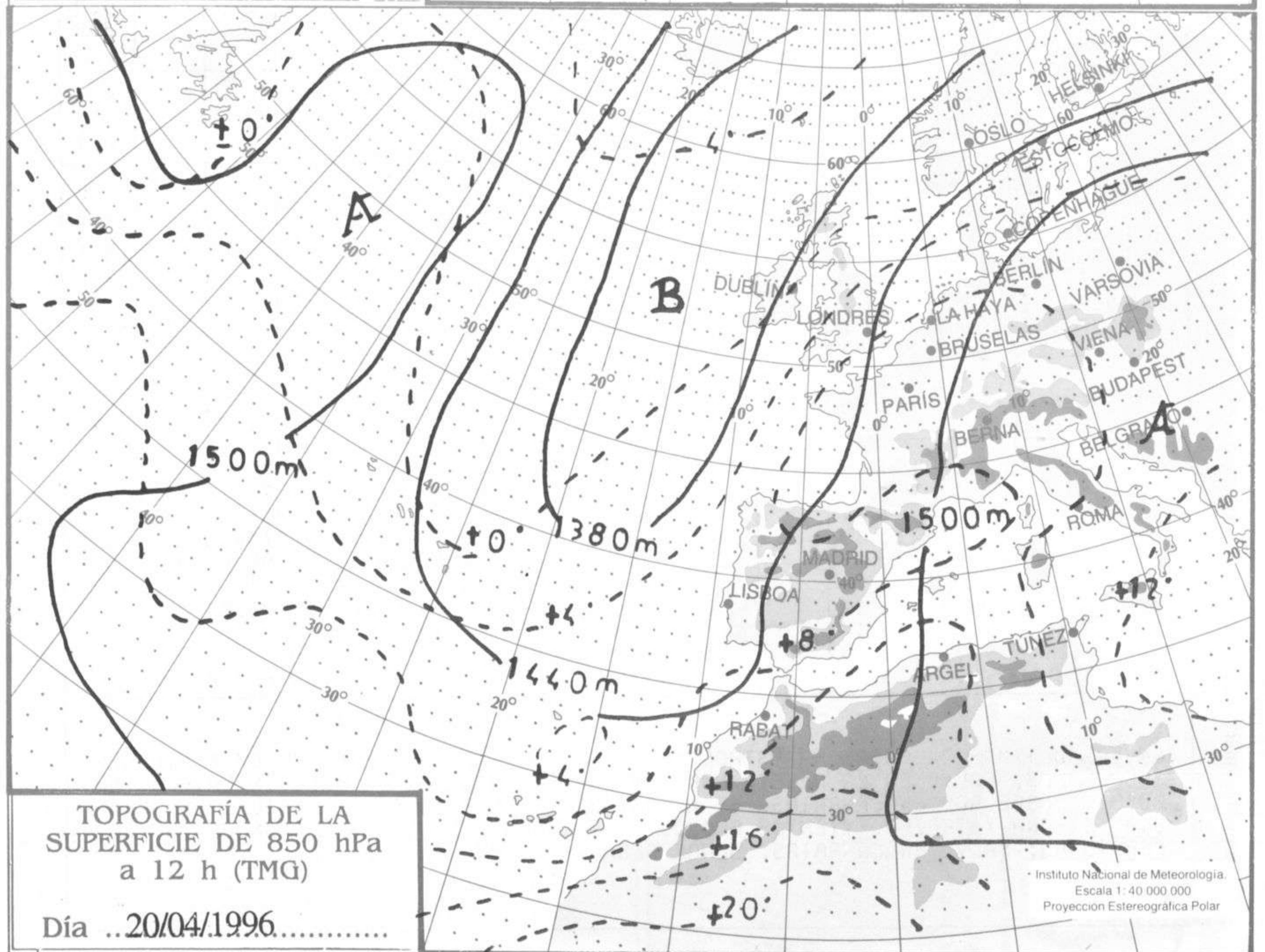
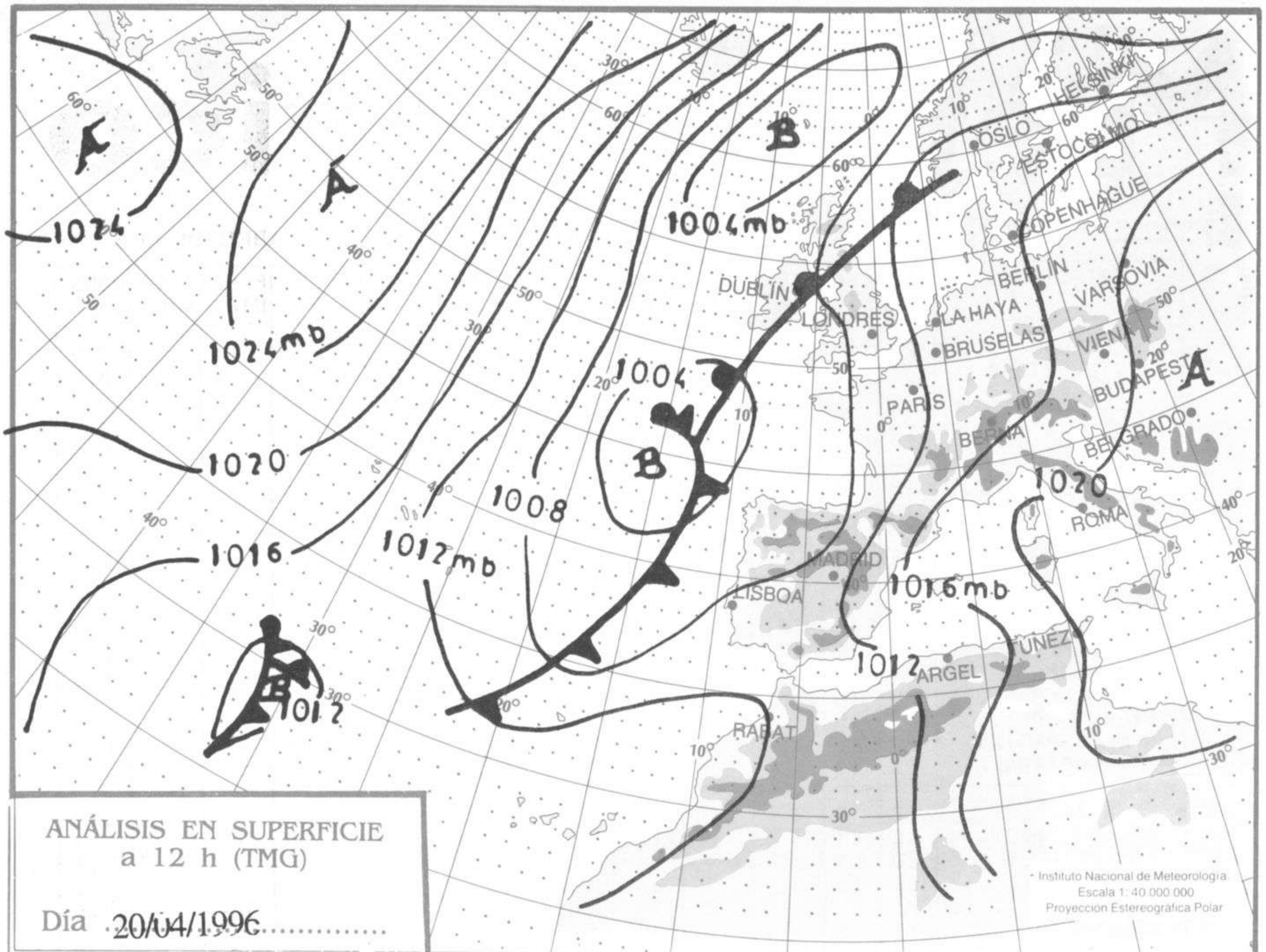
NOTA: LAS MAXIMAS Y PRECIPITACIONES (DIA) SON DE 06 A 18 (TMG) DE AYER LAS MINIMAS Y PRECIPITACIONES (NOCHE) SON DE 18 (TMG) DE AYER A 06 (TMG) DE HOY. LAS HORAS DE SOL SON DE AYER.

I N F O R M A C I O N  
G E N E R A L

EN LAS ULTIMAS 24 HORAS HA ESTADO MUY NUBOSO O CUBIERTO EN TODA LA PENINSULA Y BALEARES, SALVO EN LA MESETA NORTE Y EXTREMADURA, DONDE HUBO INTERVALOS NUBOSOS. DESPEJADO EN CANARIAS. SE RECOGIERON PRECIPITACIONES DEBILES EN GALICIA, GIRONA Y TARIFA. VIENTOS FLOJOS A MODERADOS. LIGERO DESCENSO DE LAS TEMPERATURAS, SALVO EN CANARIAS, DONDE PERMANECIERON SIN CAMBIOS.

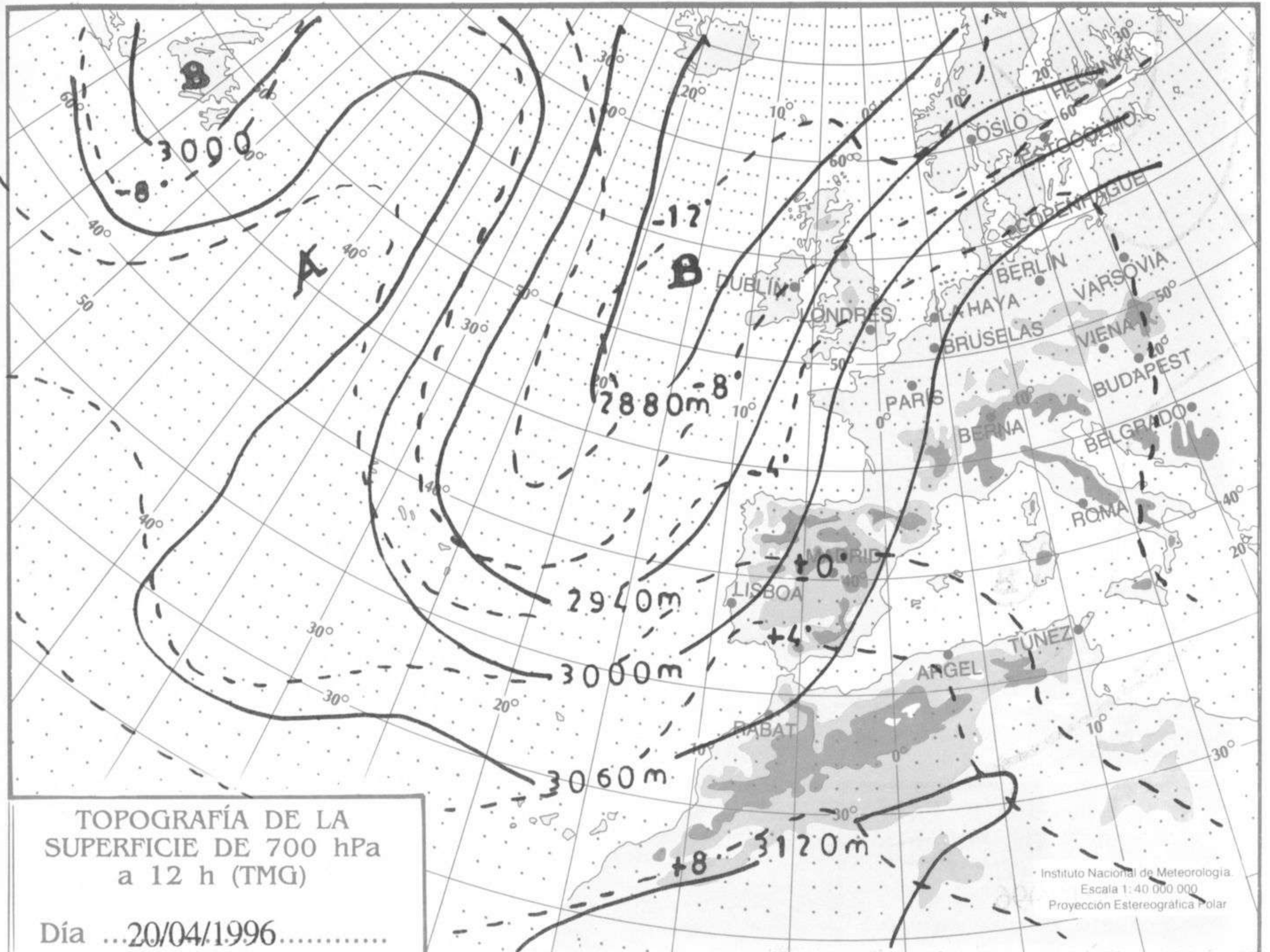
NIPO: 161-95-053-6







hPa



m./h.

