

# BOLETIN Meteorológico

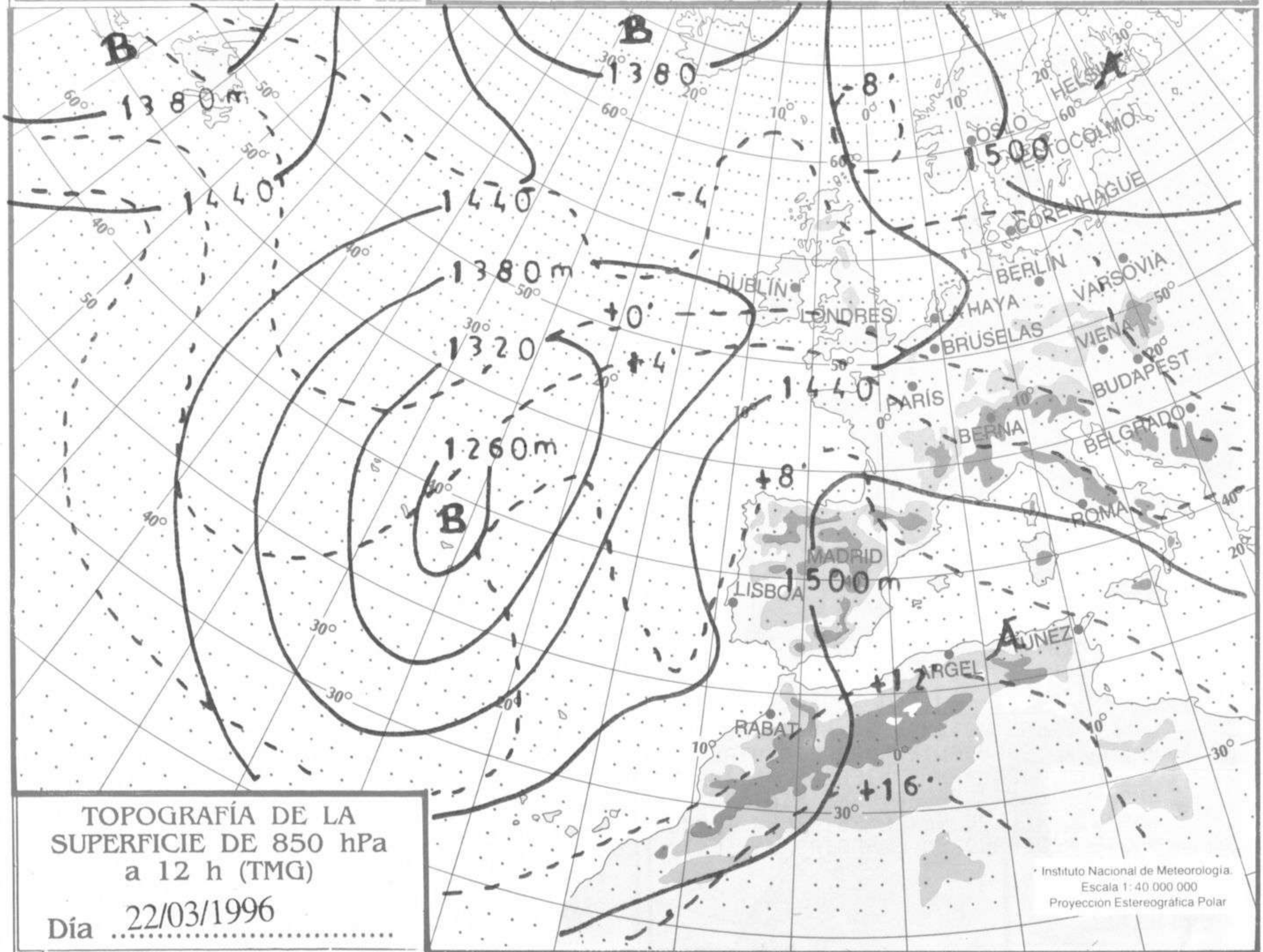
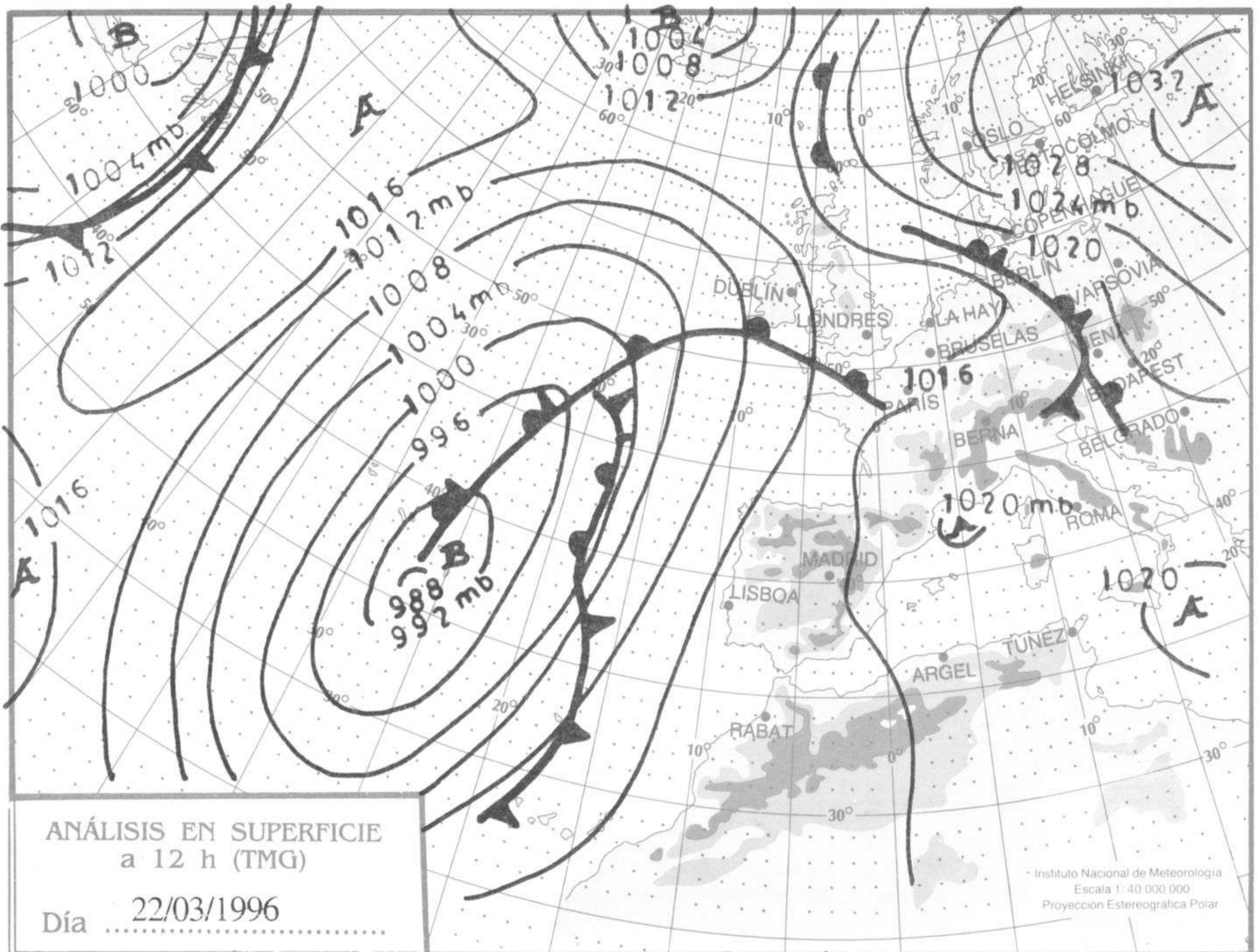


Ministerio de Obras Públicas, Transportes y Medio Ambiente

Número 83. SÁBADO 23 DE MARZO DE 1996

© Ministerio de Obras Públicas, Transportes y Medio Ambiente. Prohibida su reproducción total o parcial por cualquier medio sin autorización expresa por escrito. Instituto Nacional de Meteorología. Ciudad Universitaria, s/n. 28040-Madrid.

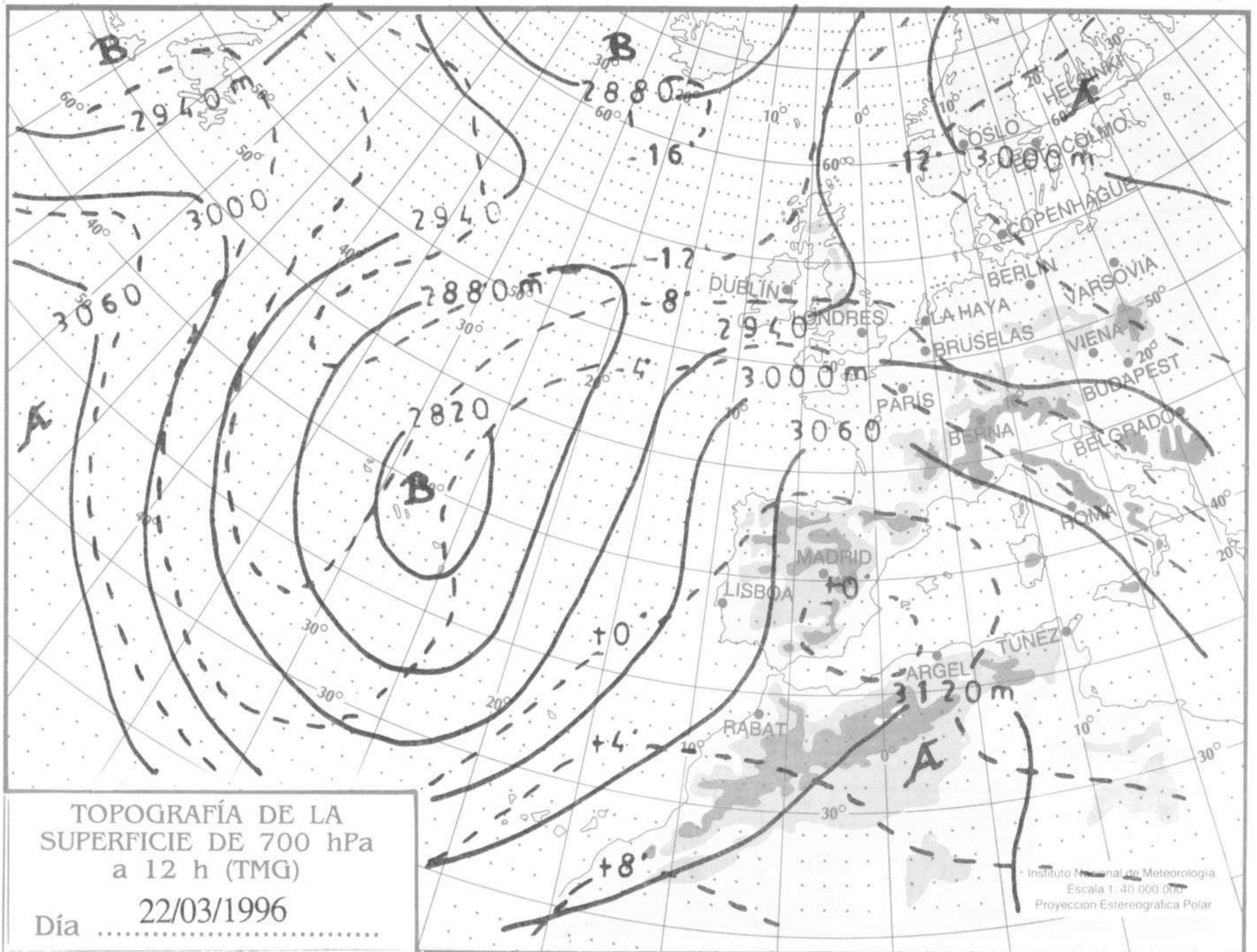
ESTACIONES		TEMPERA		PRECIPITA		HORS SOL	ESTACIONES		TEMPERA		PRECIPITA		HORS SOL
		MAX	MIN	DIA	NOC		MAX	MIN	DIA	NOC			
LA CORUÑA	23	15				10.8	LERIDA	23				10.5	
MONTEVENTOSO							GERONA (A)	20	4			8.3	
EL FERROL							BARCELONA	15	10				
LUGO (P.C.)	22	14				10.2	BARCELONA (A)	17					
SANTIAGO DE C.	22	12				9.1	REUS (A)	17	7			6.7	
PONTEVEDRA	23	11				9.3	TARRAGONA						
VIGO (A)	22	14				9.6	TORTOSA	22	10			8.3	
VIGO	23	13				9.6	MONTSENY						
ORENSE	23	8				6.9	CASTELLON	16	7			8.7	
PONFERRADA	21	10					VALENCIA (A)	18	8			10.7	
AVILES (A)	20	12				6.5	VALENCIA	17	10				
GIJON	20	9				6.7	ALICANTE (A)	17	12			9.9	
OVIEDO	22	14				7.3	ALICANTE	20	10			9.9	
SANTANDER (A)	24	9				8.5	MURCIA (A)	23	8			10.0	
SANTANDER	23	14				7.7	MURCIA	23	9			10.7	
BILBAO (A)	25	15				8.9	CARTAGENA	18	12				
SAN SEBASTIAN	20	18				10.4	SAN JAVIER	17	13			11.2	
S. SEBASTIAN (A)	20	10				9.6	SEVILLA (A)	26	12				
LEON (A)	15	9				11.3	CORDOBA (A)	25	10			9.7	
ZAMORA		9				8.9	JAEN	23	13				
PALENCIA	17	8					GRANADA (A)	24	7			10.2	
BURGOS (A)	18	5				9.0	HUELVA	23	10			10.1	
BURGOS							JEREZ FRONT (A)	23	14			9.8	
VALLADOLID (A)	18	8				9.4	CADIZ	20	16				
VALLADOLID	20	9				9.9	TARIFA	16	15			7.1	
SORIA	19	5				9.5	MALAGA (A)	20	10			10.3	
SALAMANCA							ALMERIA (A)	25	14			10.7	
SALAMANCA (A)	21	6				10.4	PALMA DE M. (A)	19	4			9.9	
AVILA	17	6				9.0	MAHON (A)	18	10				
SEGOVIA	19	11				10.1	IBIZA (A)	18	12			10.6	
NAVACERRADA	9	5				8.0	S.C. TENERIFE	23	18			7.7	
MADRID/BARAJAS	22	9					TENERIFE NOR (A)	18	11			4.3	
MADRID (C.UNIV)	22	12					TENERIFE SUR (A)	23	17	6.0	7.0	0.4	
MADRID (RETIRO)	21	12					IZAÑA	8	1	1.0	1.0	7.9	
GUADALAJARA		6				9.6	LAS PALMAS (A)	24	19			10.9	
TOLEDO	24	10				9.6	FUERTEVENTUR (A)	23	19			9.3	
CUENCA	21	3				9.2	LANZAROTE (A)	23	18			8.8	
MOLINA DE ARA.	21	2				10.6	LA PALMA (A)	22	16	22.0	24.0	4.0	
CIUDAD REAL	24	7				9.9	HIERRO (A)	21	17	1.0		0.4	
ALBACETE (A)	20	5				10.8	CEUTA	17	15			0.8	
CACERES	21	12				9.3	MELILLA	18	14		IP	0.1	
BADAJÓZ (A)	25	10				8.7	NOTA: LAS MAXIMAS Y PRECIPITACIONES (DIA) SON DE 06 A 18 (TMG) DE AYER LAS MINIMAS Y PRECIPITACIONES (NOCHE) SON DE 18 (TMG) DE AYER A 06 (TMG) DE HOY. LAS HORAS DE SOL SON DE AYER.						
VITORIA (A)	22	10				9.2	I N F O R M A C I O N G E N E R A L						
LOGROÑO							DURANTE LAS ULTIMAS 24 HORAS ESTUVO MUY NUBOSO CON LLUVIAS EN CANARIAS, NUBOSO EN EL CUADRANTE NOROCCIDENTAL PENINSULAR Y POCO NUBOSO EN EL RESTO. SE HAN OBSERVADO BRUMAS Y NIEBLAS MATINALES EN VALLES DEL INTERIOR Y LITORAL MEDITERRANEO. LAS TEMPERATURAS MINIMAS HAN ASCENDIDO DE FORMA MODERADA. SOPLO LEVANTE FUERTE EN EL ESTRECHO Y MODERADO EN EL LITORAL ORIENTAL ANDALUZ. SUDESTE MODERADO EN CANARIAS Y VIENTO FLOJO DE DIRECCION VARIABLE EN EL RESTO.						
LOGROÑO (A)	20	8				9.9							
PAMPLONA	21	7				9.9							
HUESCA (A)	20	10				10.2							
DAROCA	22	11											
ZARAGOZA (A)	22	8				9.5							
ZARAGOZA	21	7											
CALAMOCHA	22	5											
TERUEL	22	3				9.7							



mm  
800  
790  
78  
770  
760  
750  
740  
730  
720  
710  
700

nudos  
110  
100  
90  
80  
70  
60  
50  
40  
30  
20  
10

Pa



/h

