

BOLETIN Meteorológico

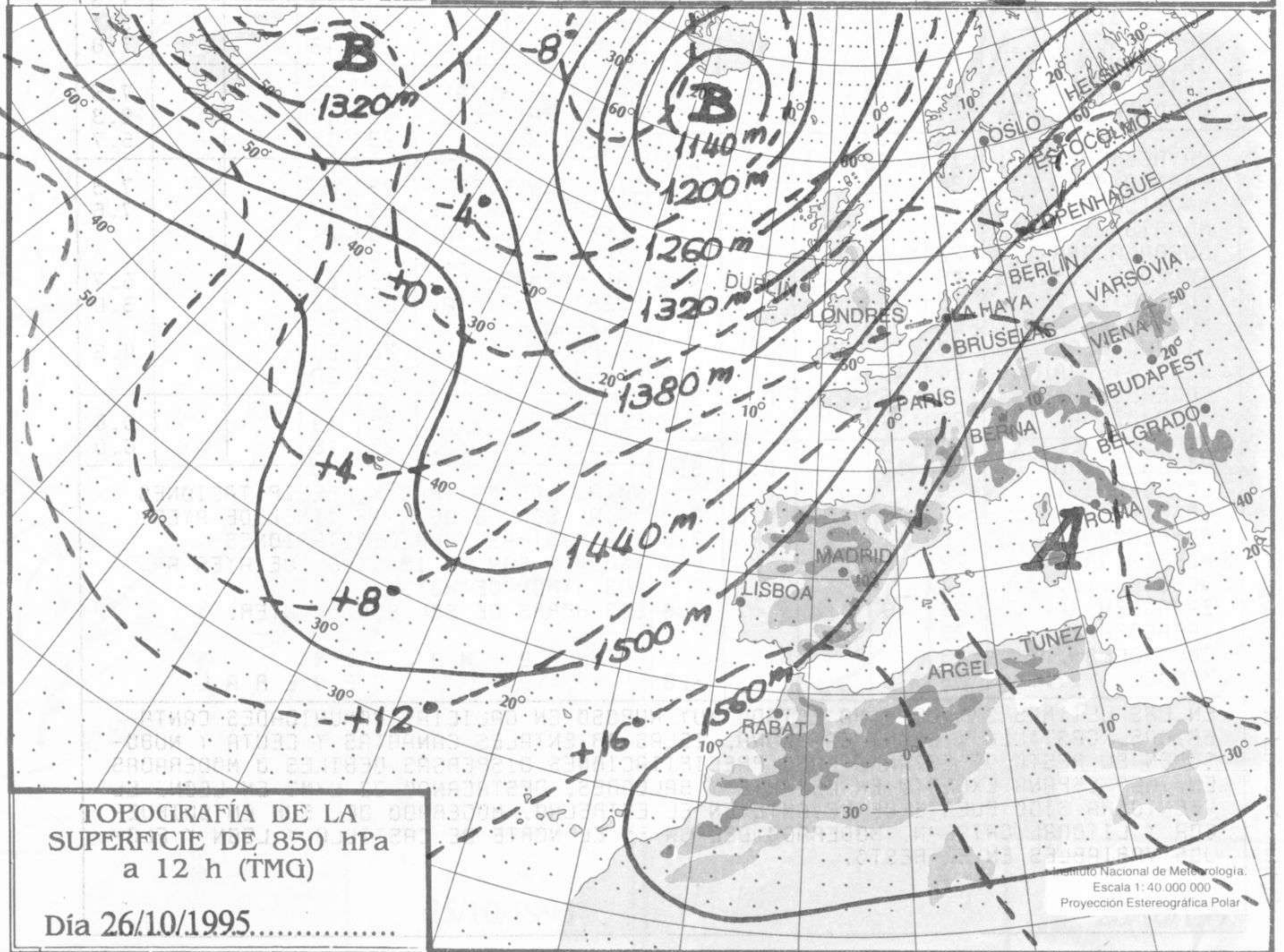
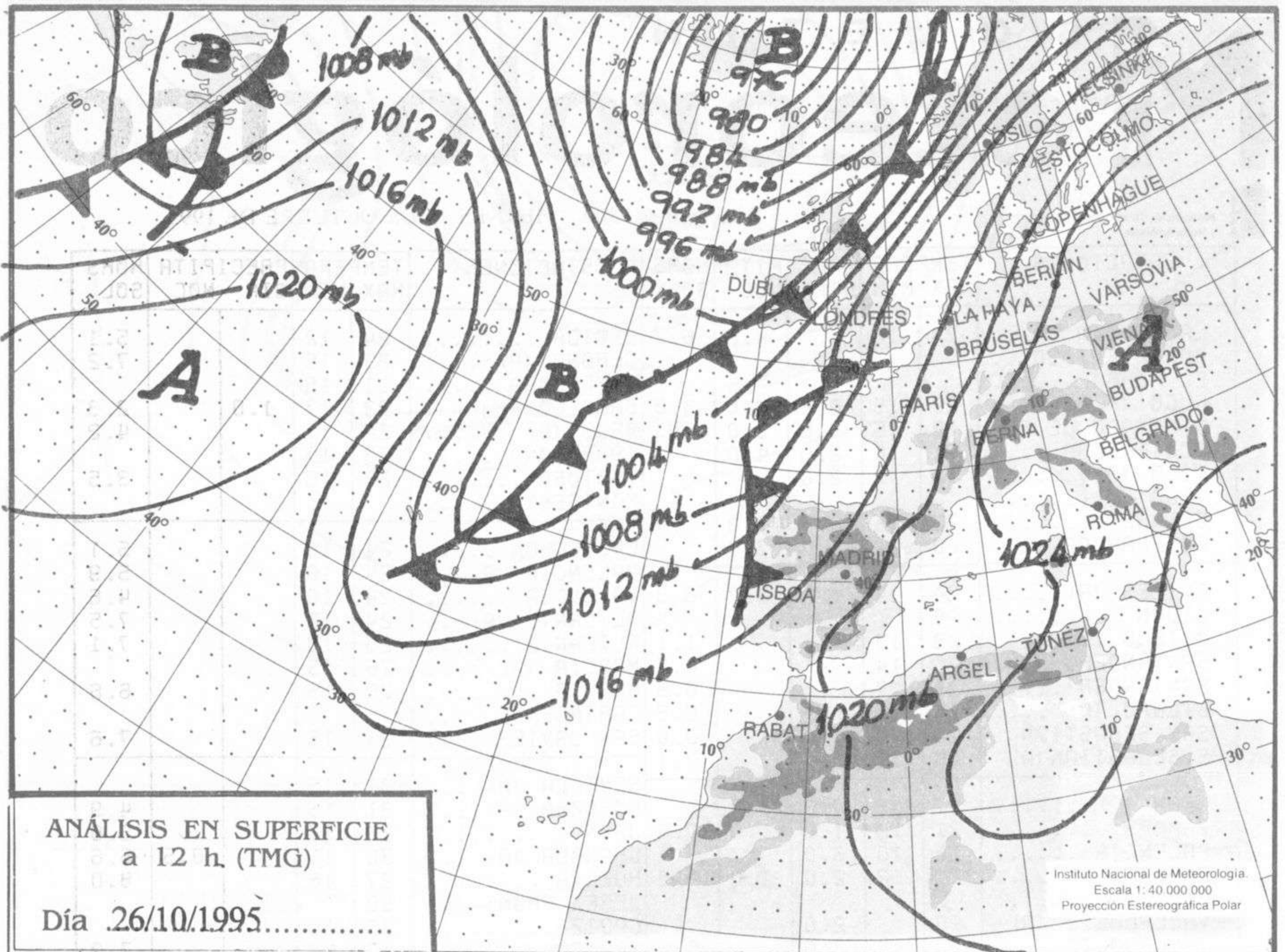


Ministerio de Obras Públicas, Transportes y Medio Ambiente

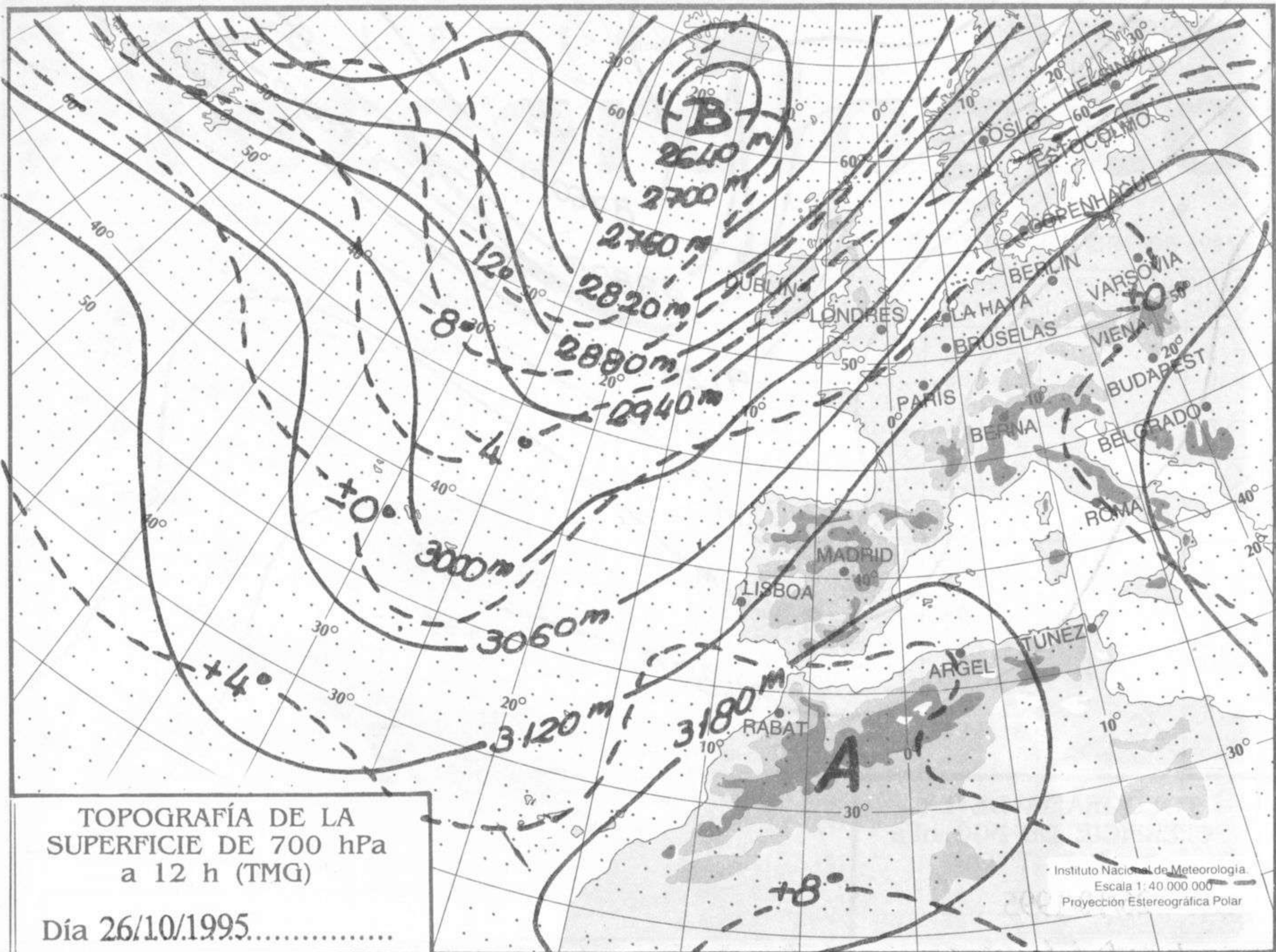
Numero 300. VIERNES 27 DE OCTUBRE DE 1995

© Ministerio de Obras Públicas, Transportes y Medio Ambiente. Prohibida su reproducción total o parcial por cualquier medio sin autorización expresa por escrito. Instituto Nacional de Meteorología. Ciudad Universitaria, s/n. 28040-Madrid.

ESTACIONES	TEMPERA MAX MIN	PRECIPITA DIA NOC	HORS SOL	ESTACIONES	TEMPERA MAX MIN	PRECIPITA DIA NOC	HORS SOL
LA CORUÑA MONTEVENTOSO EL FERROL LUGO (P.C.) SANTIAGO DE C. PONTEVEDRA VIGO (A) VIGO ORENSE PONFERRADA	23 16 22 15 19 15 21 16 19 22 15 20 12	4.0 0.8 3.0 3.0 3.0 2.0 4.0 2.0 0.8 16.0 4.0 7.0	6.2 3.8 0.3 1.4	LERIDA GERONA (A) BARCELONA BARCELONA (A) REUS (A) TARRAGONA TORTOSA MONTSENY	24 12 23 15 21 18 23 17 22 17 23 19 23 15	1.0	5.1 7.2 2.3 4.2 3.5
AVILES (A) GIJON OVIEDO SANTANDER (A) SANTANDER BILBAO (A) SAN SEBASTIAN S. SEBASTIAN (A)	24 14 26 23 13 26 14 26 17 26 17 24 19 26 19	0.2	0.3 1.1 0.5 0.9 0.5 0.6 2.1	CASTELLON VALENCIA (A) VALENCIA ALICANTE (A) ALICANTE MURCIA (A) MURCIA CARTAGENA SAN JAVIER	24 16 24 16 24 16 24 13 25 13 26 15 26 15 23 15		5.1 5.9 4.6 7.5 7.1 6.6 7.6
LEON (A) ZAMORA PALENCIA BURGOS (A) BURGOS VALLADOLID (A) VALLADOLID SORIA SALAMANCA SALAMANCA (A) AVILA SEGOVIA	17 11 21 12 19 10 21 12 20 20 12 20 11 21 12 18 11 21 13	7.0 15.0 1.0 1.0 3.0 2.0 1.0 2.0 2.0 IP	0.6 2.3 0.6 5.2 1.7 1.7 1.9	SEVILLA (A) CORDOBA (A) JAEN GRANADA (A) HUELVA JEREZ FRONT (A) CADIZ TARIFA MALAGA (A) ALMERIA (A)	31 16 31 15 29 17 30 11 27 16 30 26 20 20 19 24 15 29 16	0.5	4.9 5.0 6.6 8.0 7.9 9.1 7.8
NAVACERRADA MADRID/BARRAJAS MADRID (C.UNIV) MADRID (RETIRO) GUADALAJARA TOLEDO CUENCA MOLINA DE ARA. CIUDAD REAL ALBACETE (A) CACERES BADAJOZ (A)	10 8 22 9 22 10 23 12 22 6 26 12 25 9 27 11 24 10 27 16 29 14	0.9	0.6 4.2 4.7 6.0 2.8 4.7	PALMA DE M. (A) MAHON (A) IBIZA (A) S.C. TENERIFE TENERIFE NOR (A) TENERIFE SUR (A) IZAÑA LAS PALMAS (A) FUERTEVENTUR (A) LANZAROTE (A) LA PALMA (A) HIERRO (A)	25 13 23 17 23 16 28 22 25 17 26 21 14 28 23 27 22 30 23 26 20 25 20		7.5 9.3 6.7 7.3 7.6 6.7 3.0 4.5
VITORIA (A) LOGROÑO LOGROÑO (A) PAMPLONA HUESCA (A) DAROCA ZARAGOZA (A) ZARAGOZA CALAMOCHA TERUEL	23 12 25 13 26 12 22 13 24 26 13 25 23 23 8	0.4 IP 0.8 IP	5.1 2.3 3.0 4.9 4.8 3.8	CEUTA MELILLA	20 19 23 18		0.0 6.0
<p>NOTA: LAS MAXIMAS Y PRECIPITACIONES (DIA) SON DE 06 A 18 (TMG) DE AYER LAS MINIMAS Y PRECIPITACIONES (NOCHE) SON DE 18 (TMG) DE AYER A 06 (TMG) DE HOY. LAS HORAS DE SOL SON DE AYER.</p> <p style="text-align: center;">I N F O R M A C I O N G E N E R A L</p>							
<p>EN LAS ULTIMAS 24 HORAS HA ESTADO MUY NUBOSO EN GALICIA, COMUNIDADES CANTABRICAS, CASTILLA Y LEON, CATALUNA, ISLAS ORIENTALES CANARIAS Y CEUTA Y NUBOSO EN EL RESTO DE ESPANA. HUBO PRECIPITACIONES DISPERSAS DEBILES O MODERADAS EN TODA ESPANA EXCEPTO EN LEVANTE Y BALEARES, DESTACANDO 22 L/M2 EN LEON. EL VIENTO HA SIDO FUERTE DE LEVANTE EN EL ESTRECHO, MODERADO DEL SUR EN GUIPUZCOA Y LITORAL CATALAN, MODERADO DEL SW EN EL NORTE DE CASTILLA Y LEON Y FLOJOS VARIABLES EN EL RESTO.</p>							



hPa



h/h.

