

BOLETIN Meteorológico



Ministerio de Obras Públicas, Transportes y Medio Ambiente

MADRID, DOMINGO 12 DE FEBRERO DE 1995

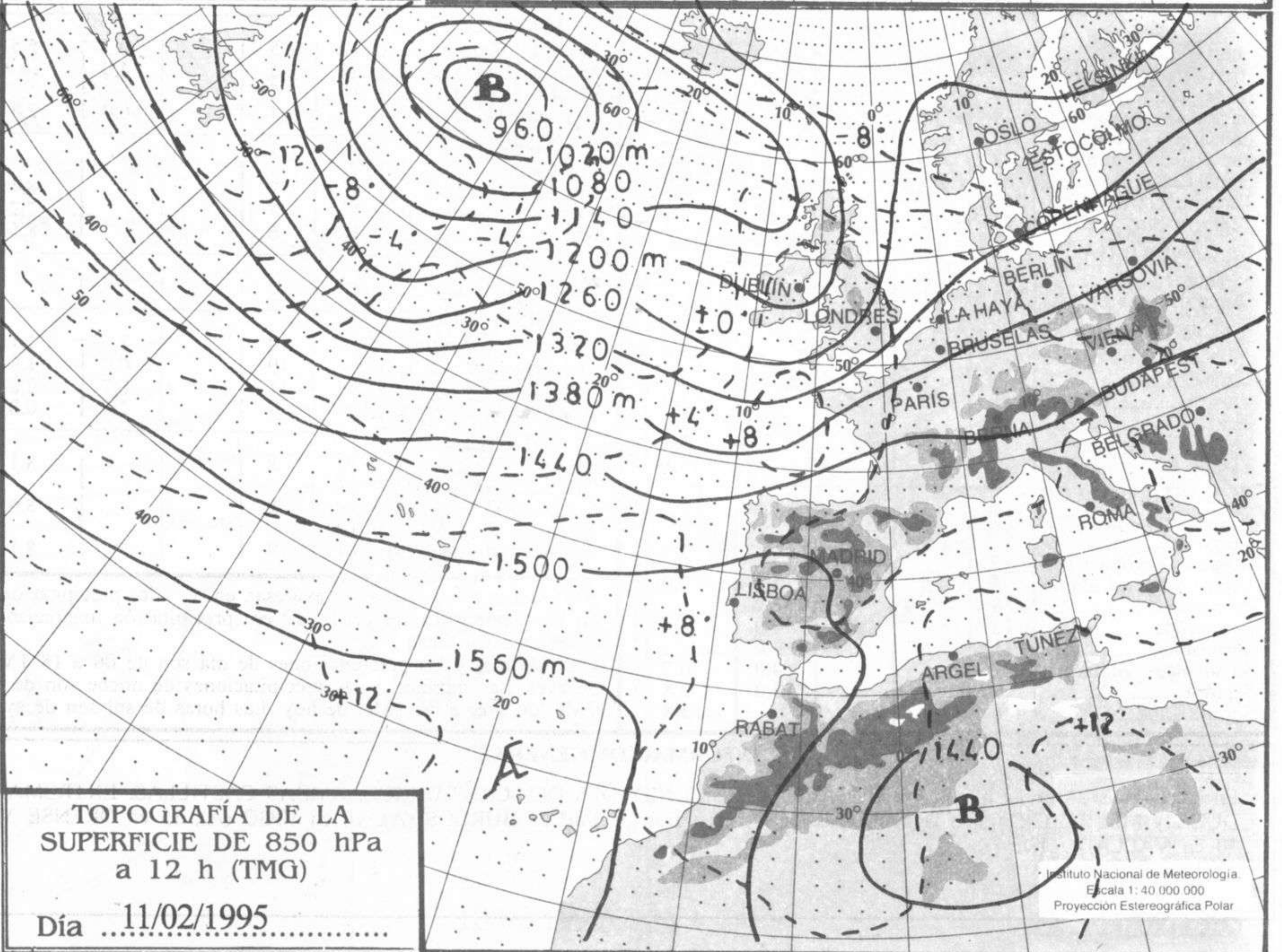
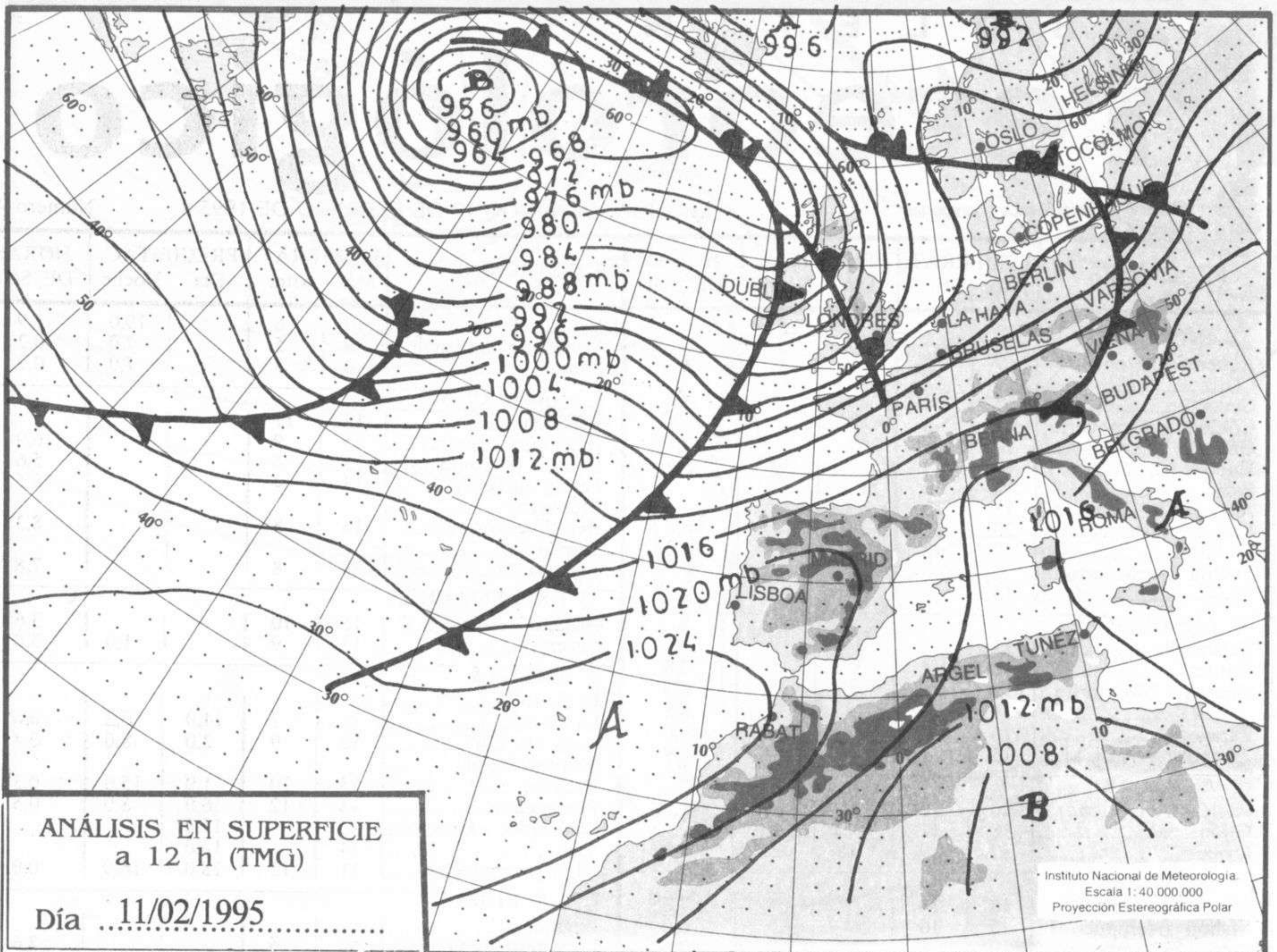
Número 43

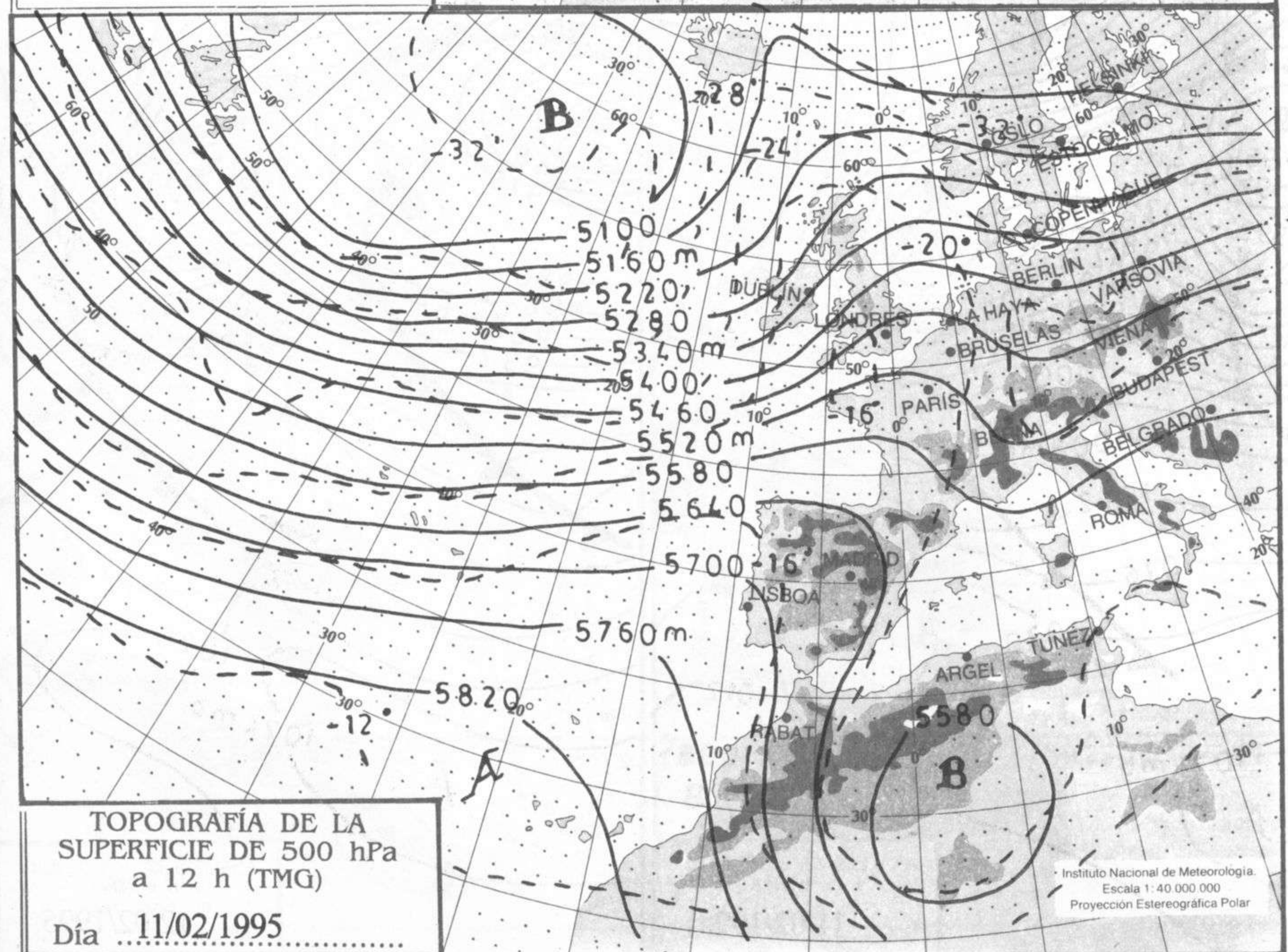
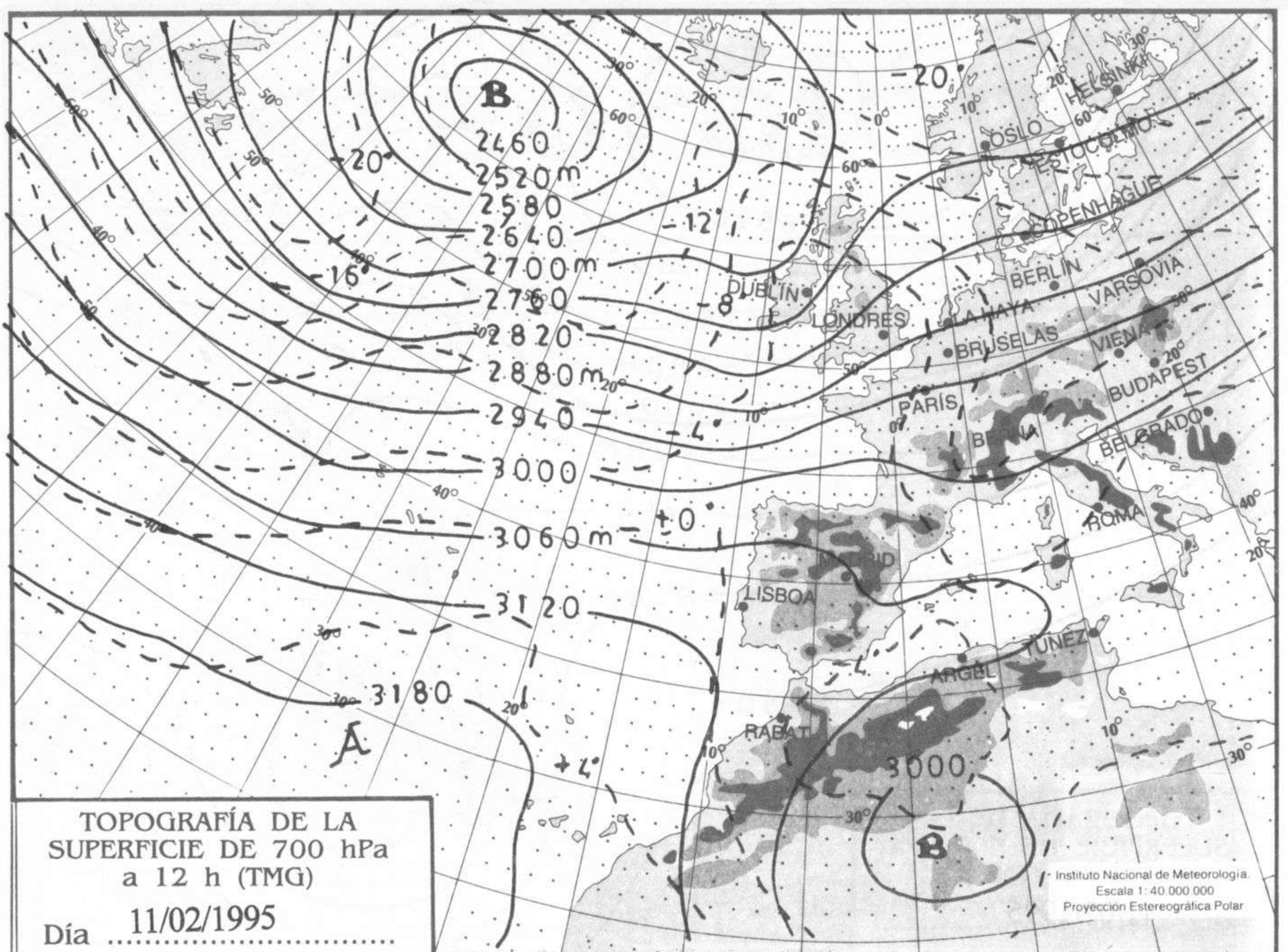
© I.N.M. Prohibida su reproducción total o parcial por cualquier medio sin autorización expresa por escrito del I.N.M.

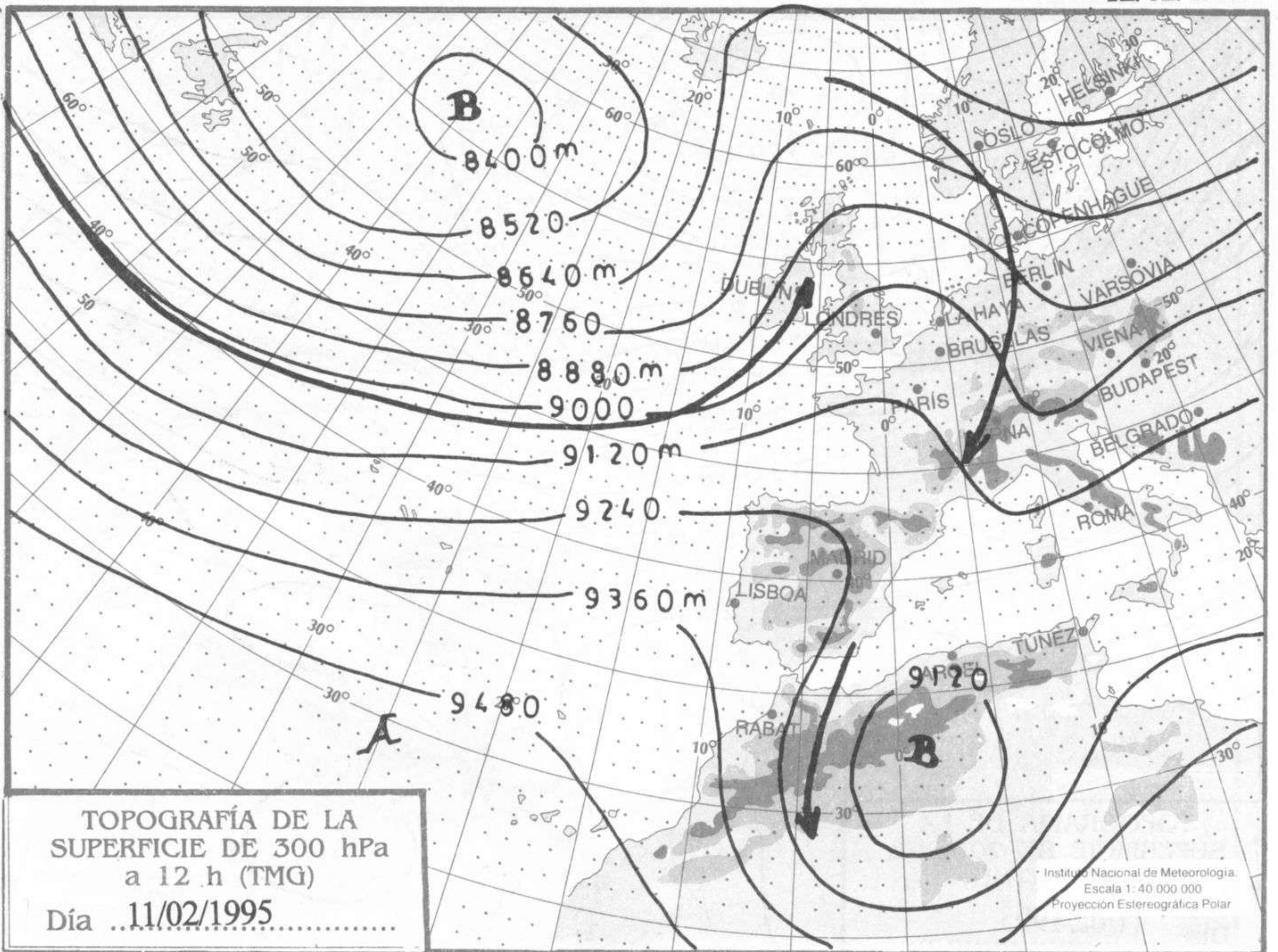
ESTACIONES	TEMPERAT.		PRECIPITAC.		HORAS DE SOL	ESTACIONES	TEMPERAT.		PRECIPITAC.		HORAS DE SOL
	Máx.	Mín.	Día	Noche			Máx.	Mín.	Día	Noche	
ANDALUCÍA						Valladolid.....	10	6		10,0	1,9
Almería (Aeropuerto)	19	10			9,2	Valladolid / Villanubla	9	5		7,0	0,2
Cádiz	16	12				Zamora	10	7		7,0	0,2
Ceuta	17	14			7,0	CATALUÑA					
Córdoba (Aeropuerto)	17	8			6,9	Barcelona	15	11			
Granada (Aeropuerto)	17	5			7,1	Barcelona (Aerop.).....	15	9			6,9
Huelva	17	9			8,2	Gerona (Aeropuerto)..	15	5			5,6
Jaén.....	12	6				Lérida.....	14	4			8,5
Jerez de la Front. (A)	15	13				Montseny					
Málaga (Aeropuerto)..	20	12			8,0	Reus (Aeropuerto).....	16	8			8,3
Melilla	17	10	IP	IP	4,0	Tarragona.....					
Sevilla (Aeropuerto) ..						Tortosa.....	20	8			7,8
Tarifa.....	15					EXTREMADURA					
ARAGÓN						Badajoz / Talavera R.	15	10			3,6
Calamocha.....	12					Cáceres	13	9		1,0	3,0
Daroca	12	4			4,8	GALICIA					
Huesca / Monflorite..	12	6			6,0	El Ferrol					
Teruel	14	2			8,3	La Coruña	15	7	14,0	0,2	0,0
Zaragoza.....	16	7			10,0	Lugo (P. C.)	12	9	2,0	8,0	0,4
Zaragoza (Aerop.).....	15	5			6,9	Monteventoso.....					
ASTURIAS						Orense	15	10	1,0	15,0	0,3
Avilés (Aeropuerto)...	20	10	2,0		1,0	Pontevedra	13	12	16,0	8,0	0,5
Gijón.....	18	11	3,0	1,0		Santiago C / Labacolla	12		15,0		
Oviedo.....	17	9	0,8	2,0	0,8	Vigo	14		14,0		
BALEARES						Vigo (Aeropuerto).....	11	11	18,0	16,0	0,0
Ibiza (Aeropuerto).....	18	10			7,8	LA RIOJA					
Mahón (Aeropuerto) ..	15	10			6,0	Logroño.....					
Palma Mallorca (A.)..	19	6			7,6	Logroño / Agoncillo...	10	5			2,6
CANARIAS						MADRID					
Fuerteventura (A.).....	21	14			9,0	Madrid / Barajas	12	5		0,3	5,5
Hierro (Aeropuerto)...		16			9,0	Madrid (Cdad. Univ.)	11	5		4,0	
Izaña	9					Madrid (Retiro)	10	5			
La Palma (Aerop.)	19	14			2,8	Navacerrada	3	1		6,0	2,4
Lanzarote (Aerop.)	20	14			10,2	MURCIA					
Las Palmas (Aerop.) ..	22	15			8,5	Cartagena.....	17				
Santa Cruz Tenerife ..	23	15			9,8	Murcia	21	7			8,4
Tenerife Norte (A.)...	17	10			10,1	Murcia / Alcantarilla.	21	7			7,7
Tenerife Sur (Aerop.)	21	15			7,3	San Javier.....	18	6			8,5
CANTABRIA						NAVARRA					
Santander	16	13		1,0		Pamplona.....	10				
Santander (Aerop.)	17	11		0,4	0,0	PAÍS VASCO					
CASTILLA-LA MANCHA						Bilbao (Aeropuerto)...	15	10		1,0	1,1
Albacete / Los Llanos	14	5			9,6	San Sebastián	14	10		0,7	1,9
Ciudad Real	13	5			5,4	San Sebastián (A.).....	15	11		0,7	2,2
Cuenca	11	2			7,0	Vitoria (Aeropuerto)..	10	7		2,0	0,8
Guadalajara	10	3		0,8	3,3	VALENCIA					
Molina de Aragón.....	11	2			5,8	Alicante	19	8			8,1
Toledo	13	6			5,8	Alicante (Aeropuerto)	18				
CASTILLA-LEÓN						Castellón.....	18	8			8,6
Ávila	9	5		4,0	0,9	Valencia	19				
Burgos						Valencia (Aeropuerto)	19	9			8,1
Burgos (Aeropuerto)..	7					NOTA: Las temperaturas se expresan en °C y las precipitaciones en litros por metro cuadrado. IP es "precipitación inapreciable" (inferior a 0,1 l/m²). Las máximas y las precipitaciones de día son de 06 a 18 TMG de ayer. Las mínimas y las precipitaciones de noche son de 18 TMG de ayer a 06 TMG de hoy. Las horas de sol son de ayer.					
León / Virgen Camino	5	5		3,0	0,0						
Palencia	8	4		8,0							
Ponferrada	12	7	4,0	6,0							
Salamanca	11	6		3,0							
Salamanca / Matacán.	11	6		4,0	0,7						
Segovia.....	9	5		5,0	2,8						
Soria	6	3		3,8							

INFORMACIÓN GENERAL

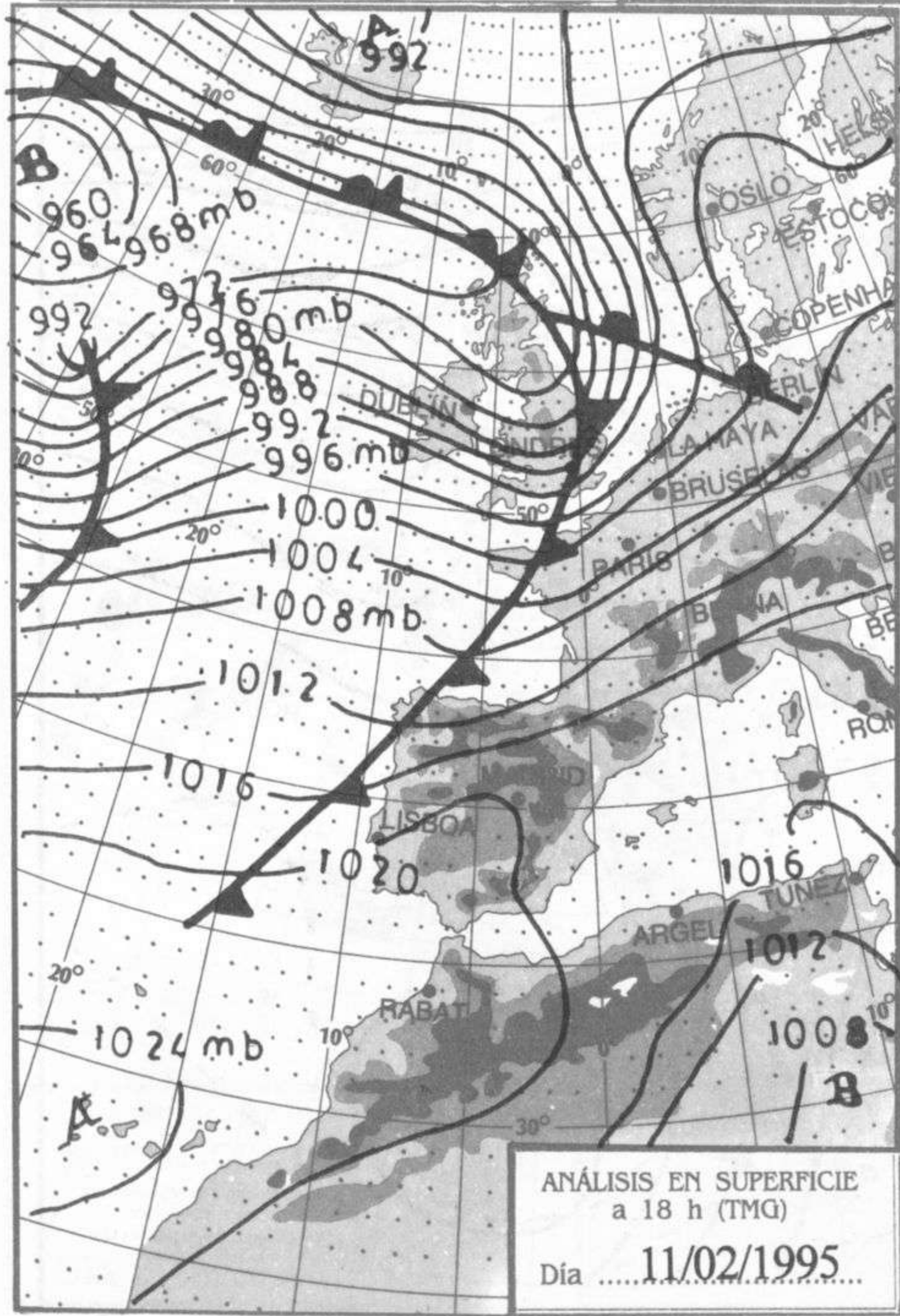
En las últimas 24 horas **ha llovido** en GALICIA, COMUNIDADES DEL CANTÁBRICO, AMBAS CASTILLAS, EXTREMADURA y MELILLA. Durante la noche pasada se registraron 35 l/m² en BURGOS (A), 16 en VIGO (A), 15 en ORENSE Y 10 en VALLADOLID.



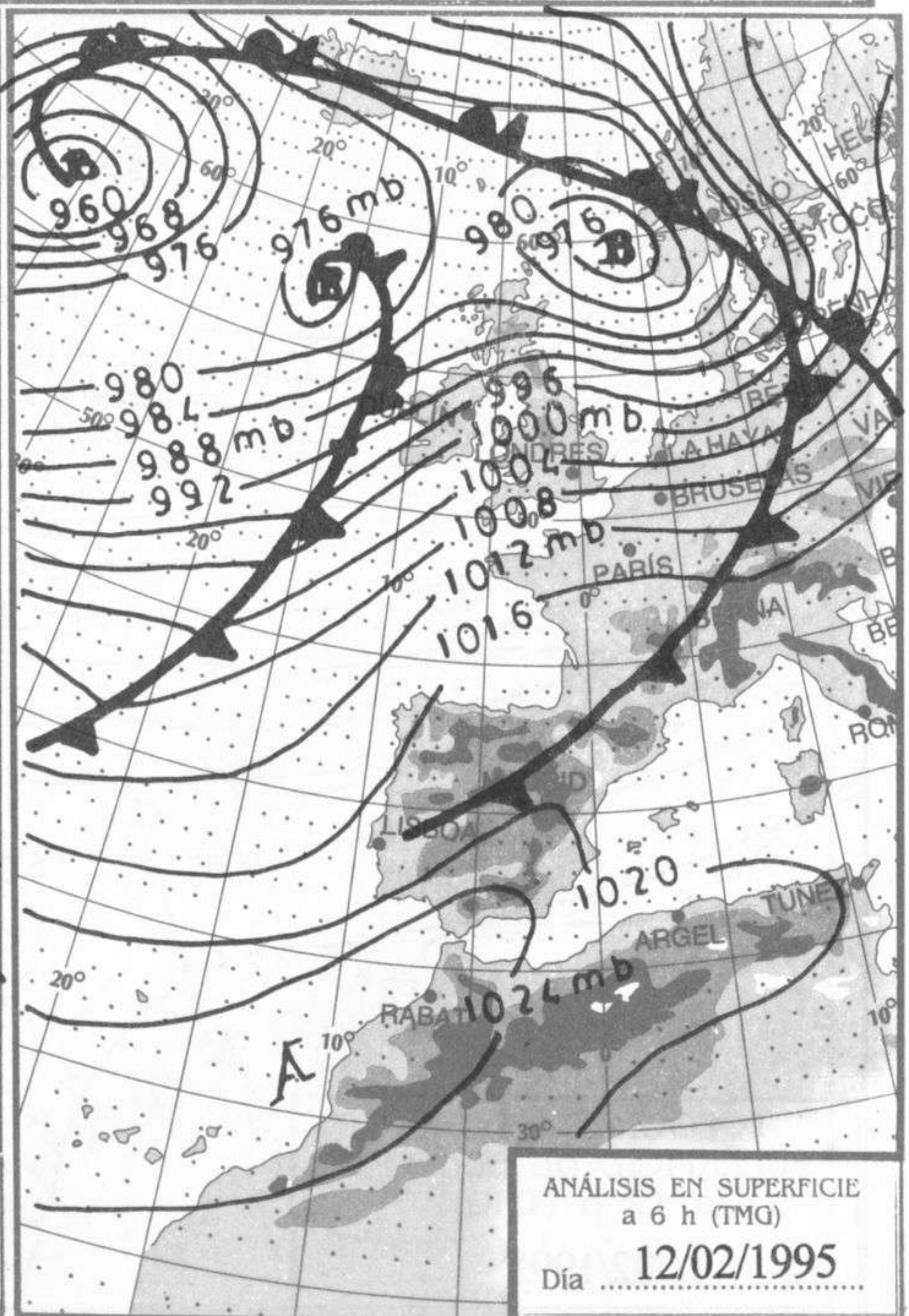




TOPOGRAFÍA DE LA SUPERFICIE DE 300 hPa a 12 h (TMG)
Día 11/02/1995



ANÁLISIS EN SUPERFICIE a 18 h (TMG)
Día 11/02/1995



ANÁLISIS EN SUPERFICIE a 6 h (TMG)
Día 12/02/1995