

BOLETIN Meteorológico

Ministerio de Obras Públicas,
Transportes y Medio Ambiente

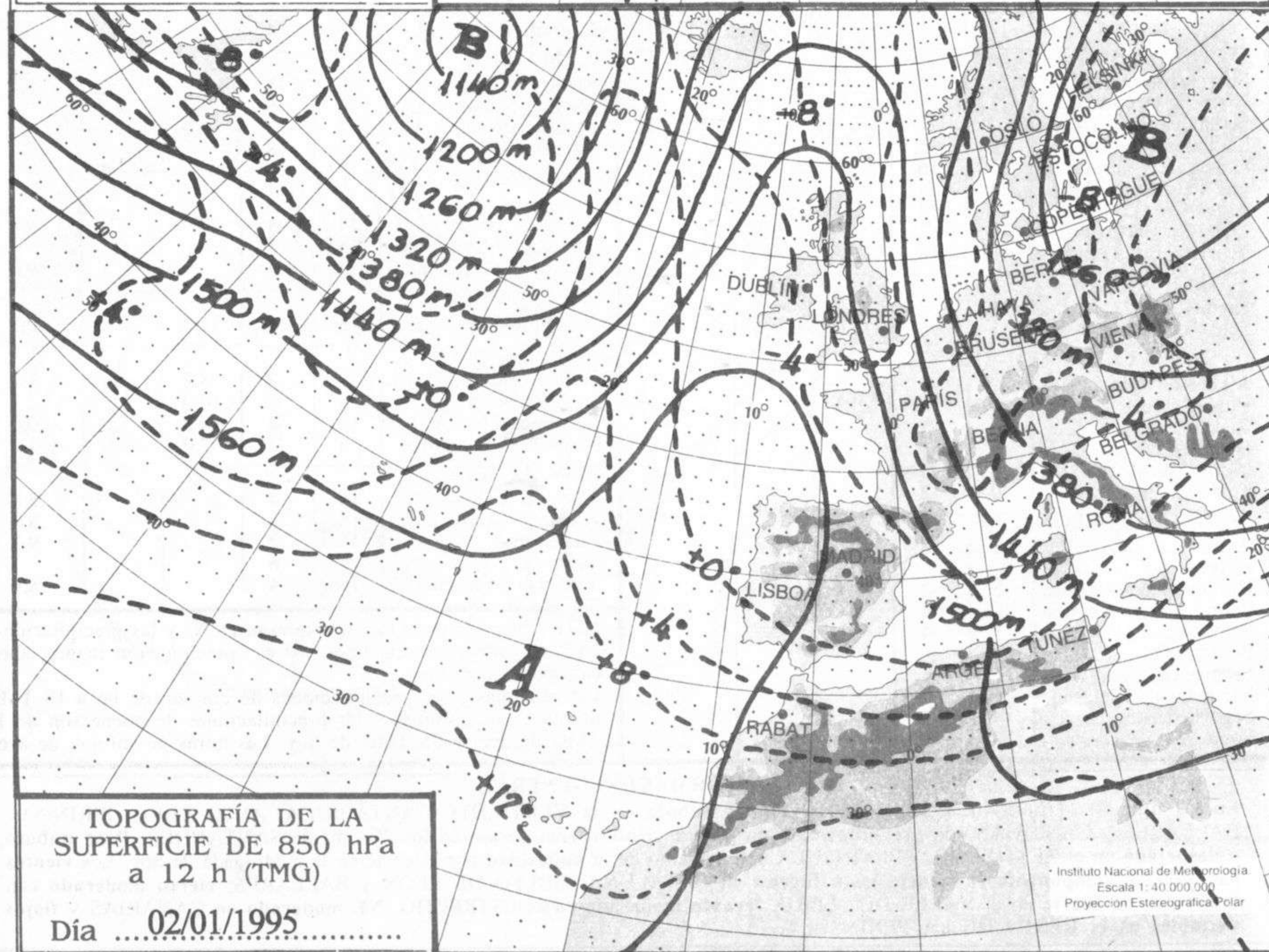
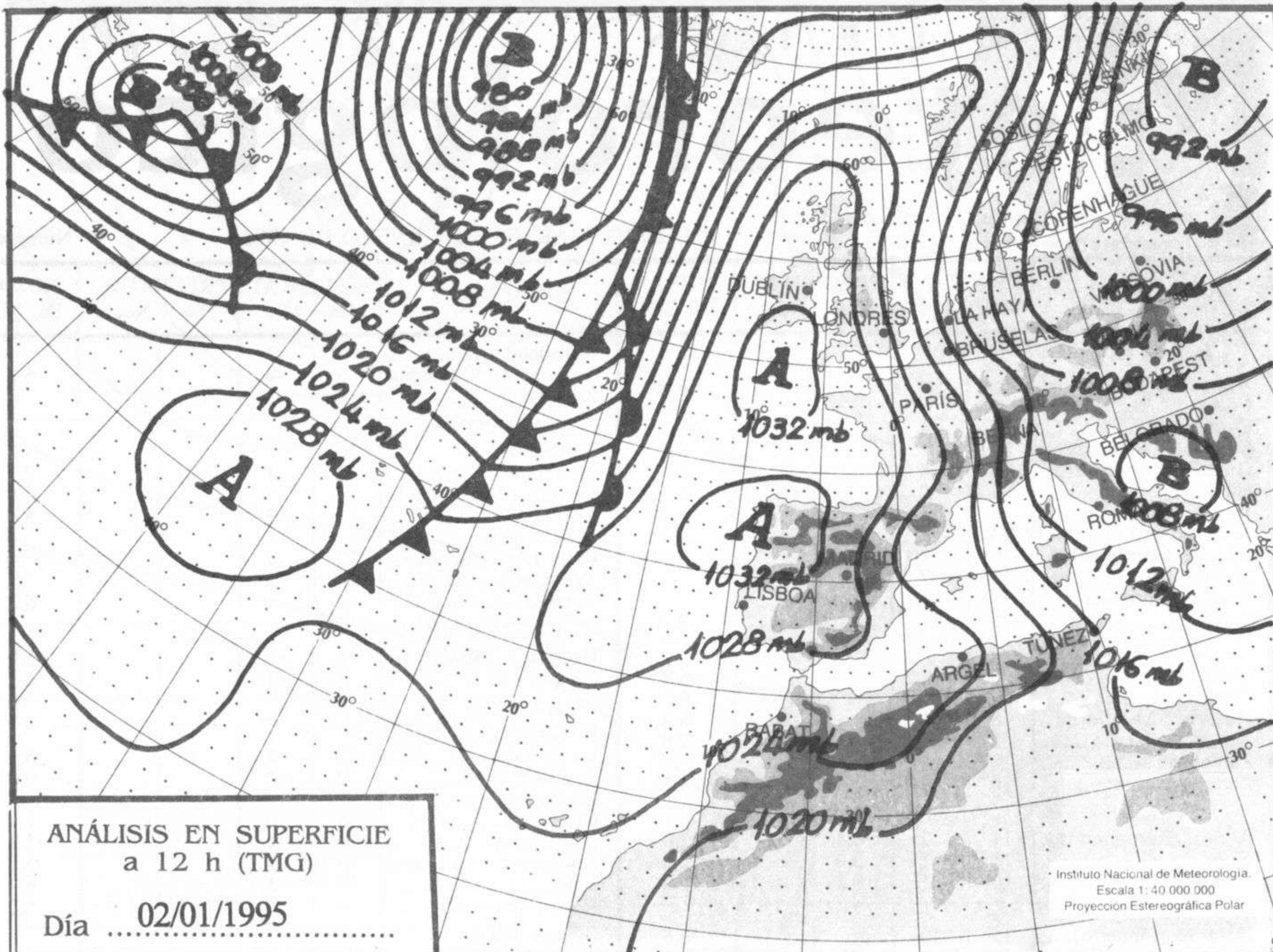
MADRID, MARTES 3 DE ENERO DE 1995

Número 3

ESTACIONES	TEMPERAT.		PRECIPITAC.		HORAS DE SOL	ESTACIONES	TEMPERAT.		PRECIPITAC.		HORAS DE SOL
	Máx.	Mín.	Día	Noche			Máx.	Mín.	Día	Noche	
ANDALUCÍA						Valladolid.....	7	-3			
Almería (Aeropuerto)	16	5			6,9	Valladolid / Villanubla	5	-4			6,2
Cádiz						Zamora	9	-3			
Ceuta	16	14				CATALUÑA					
Córdoba (Aeropuerto)	12	1			8,8	Barcelona	12				
Granada (Aeropuerto)	11	-6			8,4	Barcelona (Aerop.)....	12	1			7,7
Huelva	14	0			8,3	Gerona (Aeropuerto)..	11	-5			5,8
Jaén.....	8	2			6,7	Lérida.....	11	-3			8,4
Jerez de la Front. (A)	14	-1			8,4	Montserrat					
Málaga (Aeropuerto)..	16	1			8,9	Reus (Aeropuerto)....	12	-1			
Melilla	15	7				Tarragona.....	12	1			
Sevilla (Aeropuerto) ..						Tortosa	13	6			8,2
Tarifa.....	15	11			8,7	EXTREMADURA					
ARAGÓN						Badajoz / Talavera R.	11	-1			5,0
Calamocha.....	6	-1			5,8	Cáceres	9	-1			8,2
Daroca	7	0			6,5	GALICIA					
Huesca / Monflorite..	8	-1			8,4	El Ferrol					
Teruel	5	0			7,0	La Coruña	12	4			8,6
Zaragoza.....	12	5				Lugo (P. C.)	2	-2			0,0
Zaragoza (Aerop.)	10	2		IP	8,7	Monteventoso.....					
ASTURIAS						Orense	5	0			1,4
Avilés (Aeropuerto)...	11	2	0,4	0,3	2,8	Pontevedra	10	4			5,8
Gijón.....	11	1	3,0		2,5	Santiago C / Labacolla	9	1			5,2
Oviedo	10	1	0,2		5,9	Vigo	11	5			6,4
BALEARES						Vigo (Aeropuerto).....	8	3			5,2
Ibiza (Aeropuerto).....	15	10			6,6	LA RIOJA					
Mahón (Aeropuerto)..	12	6	IP	IP	5,0	Logroño.....					
Palma Mallorca (A.)..	12	-1		1,0	7,5	Logroño / Agoncillo...	9	4			3,4
CANARIAS						MADRID					
Fuerteventura (A.)....	24	16				Madrid / Barajas	10	-5			9,4
Hierro (Aeropuerto)...	23	20				Madrid (Cdad. Univ.)	10	-5			
Izaña						Madrid (Retiro)	7	-2	0,2		
La Palma (Aerop.)	22	16				Navacerrada	-5	-8			5,4
Lanzarote (Aerop.)	23	16				MURCIA					
Las Palmas (Aerop.)..	23	18				Cartagena	14	6			
Santa Cruz Tenerife ..	23	19				Murcia	14	3			9,4
Tenerife Norte (A.)...	19	13		5,0		Murcia / Alcantarilla..	15	3			
Tenerife Sur (Aerop.)		18				San Javier	15	5			9,0
CANTABRIA						NAVARRA					
Santander	11	7	8,0	4,0	1,1	Pamplona.....	6	1	11,0		0,8
Santander (Aerop.)	11	6	16,0	4,0	1,1	PAÍS VASCO					
CASTILLA-LA MANCHA						Bilbao (Aeropuerto)...	10	3	8,0	4,0	1,2
Albacete / Los Llanos	7	-4			9,0	San Sebastián	9	2	10,0		2,1
Ciudad Real	8	-4			7,8	San Sebastián (A.)....	12	4	6,0	1,0	0,0
Cuenca	6	-2			7,2	Vitoria (Aeropuerto)..	6	2	7,0	3,0	1,2
Guadalajara	9	-5			6,6	VALENCIA					
Molina de Aragón.....	5	-3			7,3	Alicante	16	4			8,4
Toledo	9	-2			9,1	Alicante (Aeropuerto)	16	6			8,9
CASTILLA-LEÓN						Castellón.....	15	2			9,1
Ávila	2	-8				Valencia	16	6			
Burgos						Valencia (Aeropuerto)	16	4			8,9
Burgos (Aeropuerto)..	5	-2			8,2	NOTA: Las temperaturas se expresan en °C y las precipitaciones en litros por metro cuadrado. IP es "precipitación inapreciable" (inferior a 0,1 l/m ²). Las máximas y las precipitaciones de día son de 06 a 18 TMG de ayer. Las mínimas y las precipitaciones de noche son de 18 TMG de ayer a 06 TMG de hoy. Las horas de sol son de ayer.					
León / Virgen Camino	6	-4									
Palencia	5	-4									
Ponferrada	5										
Salamanca	5	-4									
Salamanca / Matacán.	6	-4			6,8						
Segovia.....	4	-2									
Soria	5	-2			8,2						

INFORMACIÓN GENERAL

En las últimas 24 horas ha estado **nuboso o muy nuboso** en la VERTIENTE CANTÁBRICA, ALTO EBRO, PIRINEOS, BALEARES y CANARIAS con **precipitaciones** en general **débiles**. Han destacado los 20 l/m² de SANTANDER. **Poco nuboso o despejado** en el RESTO DE LA PENÍNSULA con aumento de la **nubosidad** por el oeste en la madrugada de hoy. Los **vientos** han sido de **componente N moderados a fuertes** en CATALUÑA, GOLFO DE LEÓN y BALEARES; **cierzo moderado** con **intervalos de fuerte** en el VALLE DEL EBRO, **levante moderado** en el ESTRECHO, **NE moderado** en CANARIAS y **flojos variables** en el RESTO DE LA PENÍNSULA.



Pa

060

050

040

030

020

010

000

990

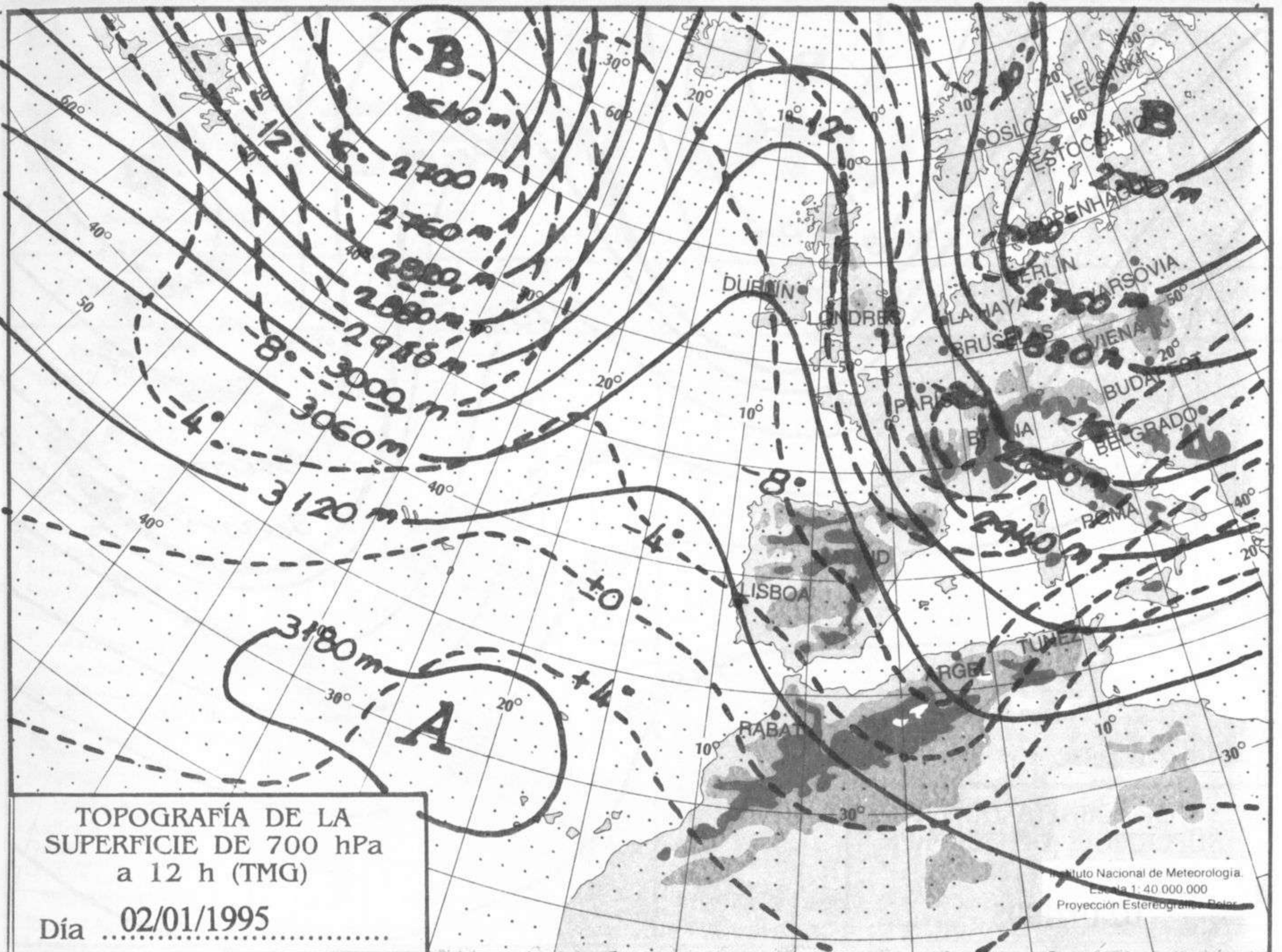
980

970

960

950

940



/h.

00

90

80

70

60

50

40

30

20

10

00

90

80

70

60

50

