

Meteorológico

MOPT

Ministerio de Obras Públicas y Transportes

MADRID, Sábado, 10 de Abril

de 1993

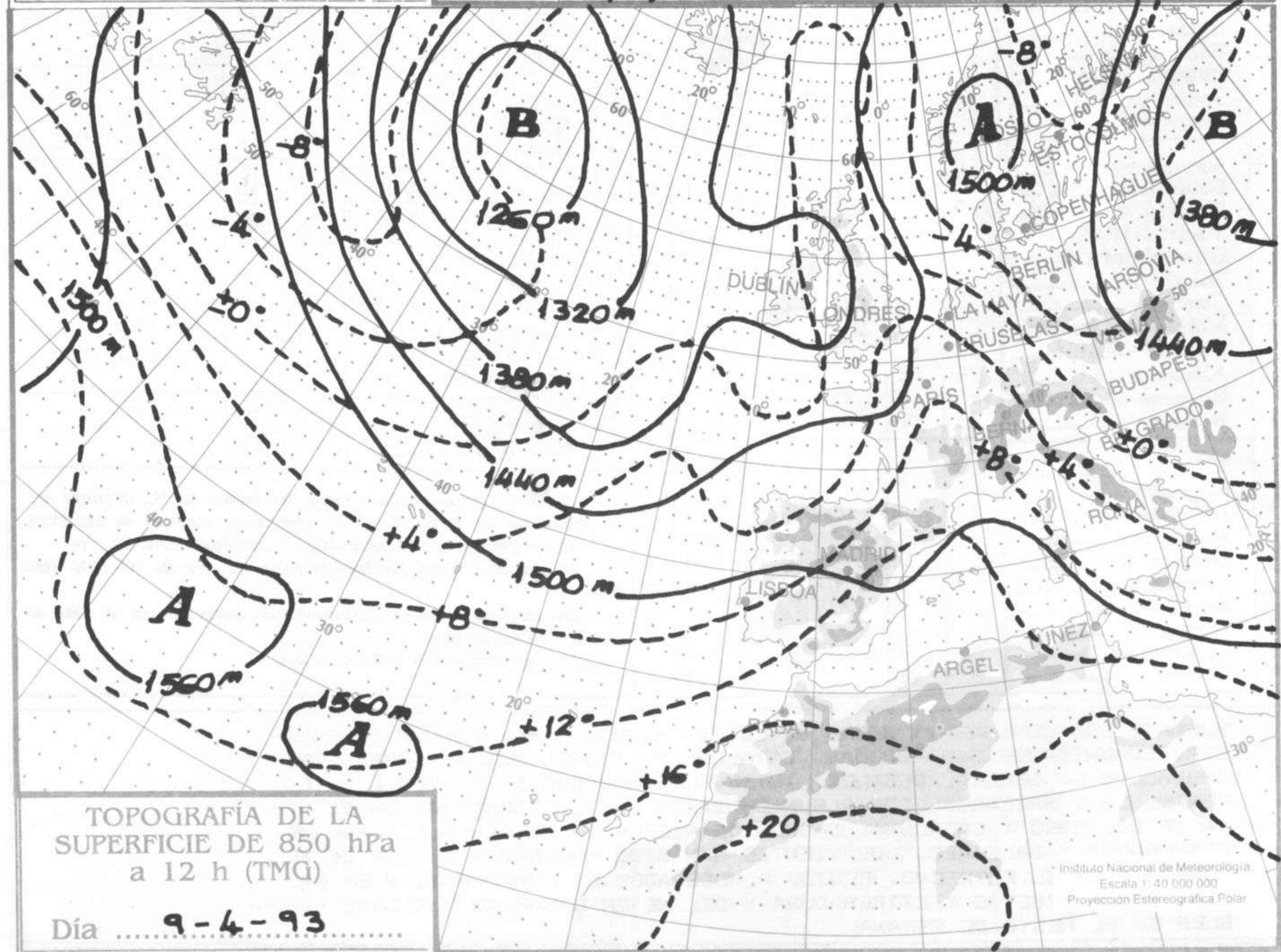
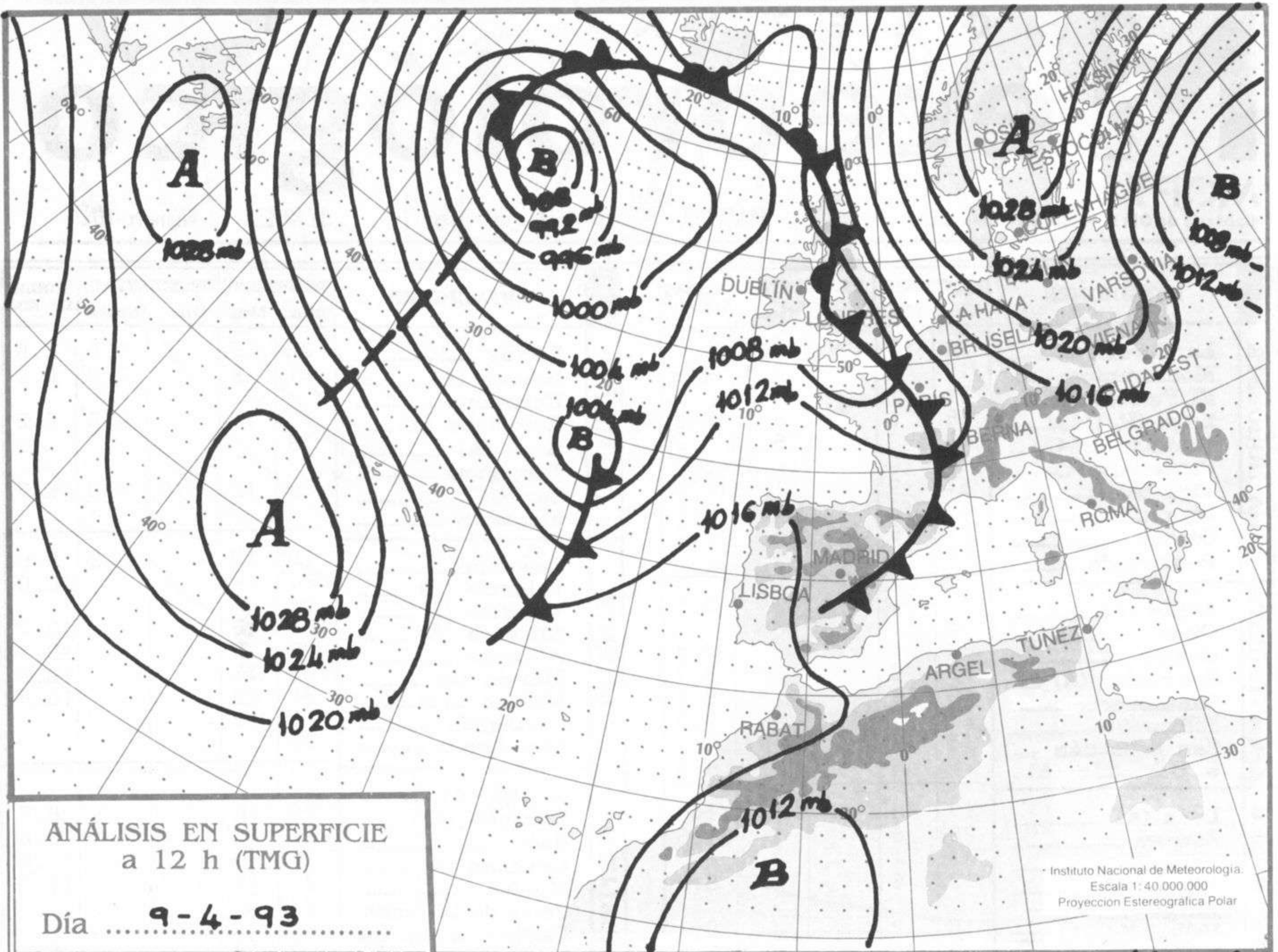
Número 100

ESTACIONES	TEMPERAT.		PRECIPITAC.		HORAS DE SOL	ESTACIONES	TEMPERAT.		PRECIPITAC.		HORAS DE SOL			
	Máx.	Mín.	Día	Noche			Máx.	Mín.	Día	Noche				
ZONA NOROESTE	La Coruña	20	10		3.0	10.2	CATALUÑA	Lérida	26	9		0.8	5.9	
	Monteventoso	15	9		3.0	9.9		Gerona (A)	21	9		2.0	6.1	
	El Ferrol	21	11		4.0			Barcelona						
	Lugo (P. C.)	18	6		6.0	10.5		Barcelona (A)	17	12		4.0	6.3	
	Santiago de C. ...	16	6		15.0	8.2		Reus (A)	19					
	Pontevedra	18	10		12.0	10.2		Tarragona						
	Vigo (A)	17	9		11.0	10.1		Tortosa	24	12	5.0	3.0	8.7	
	Vigo	17	12		7.0	9.6		Montseny						
	Orense	21	9	0.4	3.0	11.2								
	Ponferrada	19												
Z. CANTÁBRICA	Avilés (A)		11			9.5	LEVANTE	Castellón	19	13		0.2	6.6	
	Gijón	18						Valencia (A)	27	14			10.0	
	Oviedo	20	8			8.8		Valencia	25					
	Santander (A)	19	8			3.7		Alicante (A)	27	15			10.7	
	Santander	19	10			3.6		Alicante	25	15			10.3	
	Bilbao (A)	21	7			3.3		Murcia (A)	31	15			10.9	
	San Sebastián ...	16	10			4.8		Murcia	31	13			10.6	
	S. Sebastián (A) .	19	9			4.5		Cartagena						
								San Javier	29					
CUENCA DEL DUERO	León (A)	17	4		0.4	11.2	ANDALUCÍA	Sevilla (A)	29	14			9.5	
	Zamora	20	8			11.5		Córdoba (A)	24	14			10.8	
	Palencia							Jaén	28	11			11.4	
	Burgos (A)	18	5			9.8		Granada (A)	24	14			11.2	
	Burgos							Huelva	27					
	Valladolid (A)	18	2			10.1		Jerez de la Front.						
	Valladolid	20	7			11.3		Cádiz	17	16			8.9	
	Soria	18	4			8.9		Tarifa	31	18			11.5	
	Salamanca							Málaga (A)	21					
	Salamanca (A)	19	6			9.3		Almería (A)						
	Ávila	19	3			9.0								
	Segovia	18	5			7.4								
C. TAJO / GUADIANA	Navacerrada	10	-1			5.9	BALEARES	Palma de M. (A)	19	9			7.7	
	Madrid/Barajas ...	23	11			8.1		Mahón (A)	20	14			9.7	
	Madrid (C. Univ.)	23	10					Ibiza (A)	20	12			10.0	
	Madrid (Retiro) ..													
	Guadalajara		4			10.3		CANARIAS	Sta. C. Tenerife ..	23	16			
	Toledo	23	8			5.9			Tenerife Norte (A)	23	12			
	Cuenca	22	9	0.4	2.0	5.8			Tenerife Sur (A)	23	16			
	Molina de Aragón	21	7	0.2		6.7			Izaña	17				
	Ciudad Real	27	11		0.2	7.2			Las Palmas (A) ..	22	16			
	Albacete (A)	24	12			9.0			Fuerteventura (A)	22	17			
	Cáceres	23	10			6.5			Lanzarote (A)	25	16			
	Badajoz (A)	23	11			4.3			La Palma (A)	21	17			
									Hierro (A)					
CUENCA DEL EBRO	Vitoria (A)	19	5			8.5	ESTRECHO		Ceuta	23	17			
	Logroño							Melilla	25	18				
	Logroño (A)	23	5			7.9								
	Pamplona	21	6			8.3								
	Huesca (A)	14	10			5.5								
	Daroca	21	8	1.0		5.2								
	Zaragoza (A)	23	11			5.5								
	Zaragoza													
	Calamocha	20	5			3.7								
Teruel	23	8			4.7									

NOTA: Las temperaturas vienen expresadas en °C, mientras que las precipitaciones lo están en litros por metro cuadrado de superficie. IP es "precipitación inapreciable", o sea, inferior a 0,1 l/m². Las máximas y las precipitaciones de día son de 06 a 18 TMG de ayer. Las mínimas y las precipitaciones de noche son de 18 TMG de ayer a 06 TMG de hoy. Las horas de sol se refieren a ayer.

INFORMACIÓN GENERAL

DURANTE LAS ÚLTIMAS 24 HORAS HA ESTADO NUBOSO O MUY NUBOSO EN GALICIA, COMUNIDADES CANTÁBRICAS, CATALUÑA Y LITORAL MEDITERRANEO CON CHUBASCOS EN GENERAL DÉBILES. INTERVALOS NUBOSOS EN EL RESTO DE LA PENINSULA Y BALEARES, CON ALGUN CHUBASCO DÉBIL. TORMENTAS EN EL VALLE DEL EBRO Y CATALUÑA. BANCOS DE NIEBLA EN CATALUÑA, LITORAL MEDITERRANEO Y BALEARES. LOS VIENTOS HAN SIDO MODERADOS A FUERTES DE PONIENTE EN EL ESTRECHO, FLOJOS A MODERADOS DE COMPONENTE W EN GALICIA, AMBAS MESETAS Y EXTREMADURA Y DEL NE EN CANARIAS Y FLOJOS VARIABLES EN EL RESTO DE ESPAÑA.



Pa

060

050

040

030

010

000

990

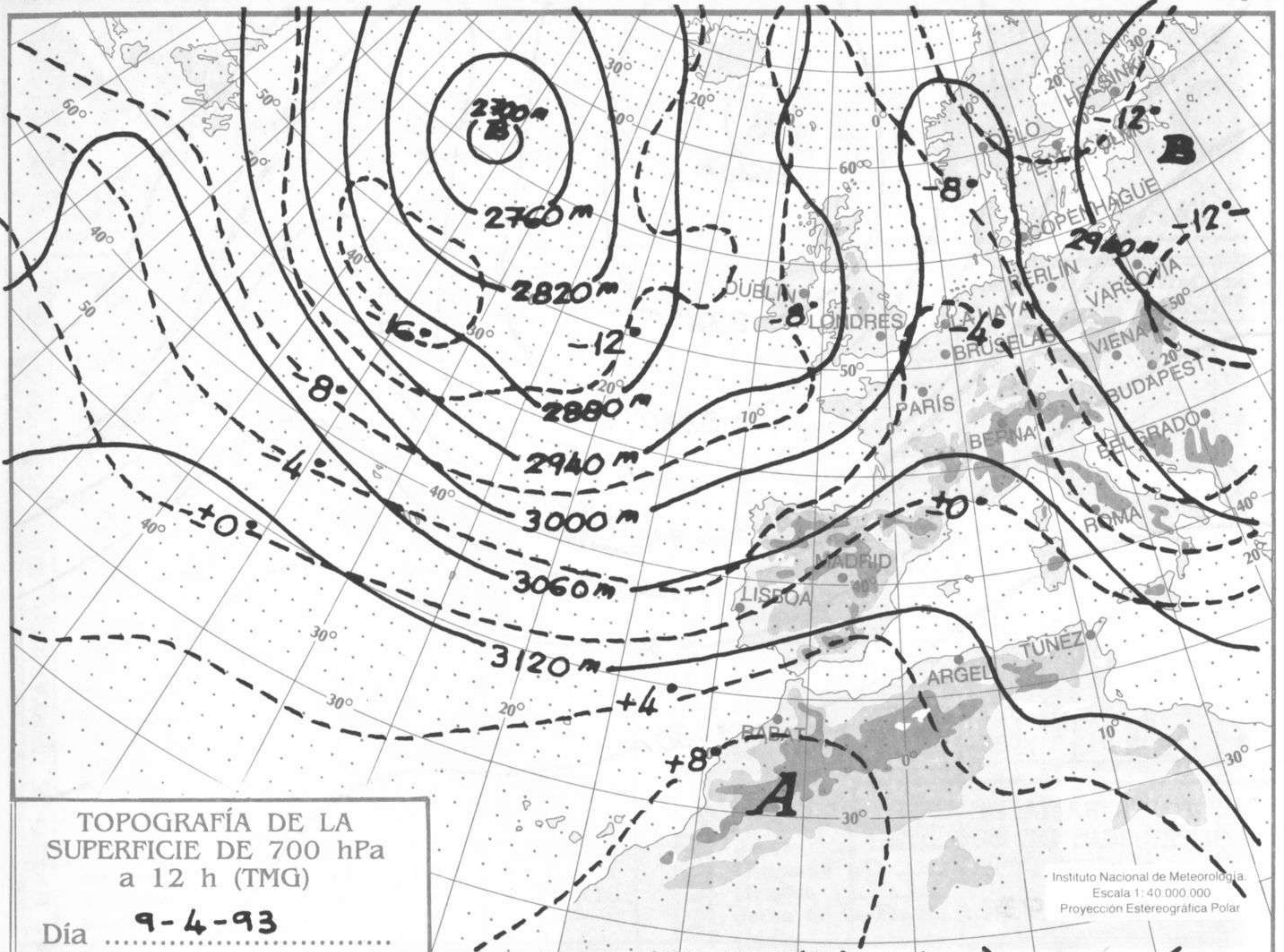
980

970

960

950

940



h.

00

90

80

70

60

50

40

30

20

10

00

90

80

70

60

50

