



BOLETIN METEOROLOGICO DIARIO

MADRID, VIERNES 20 de NOVIEMBRE de 1992

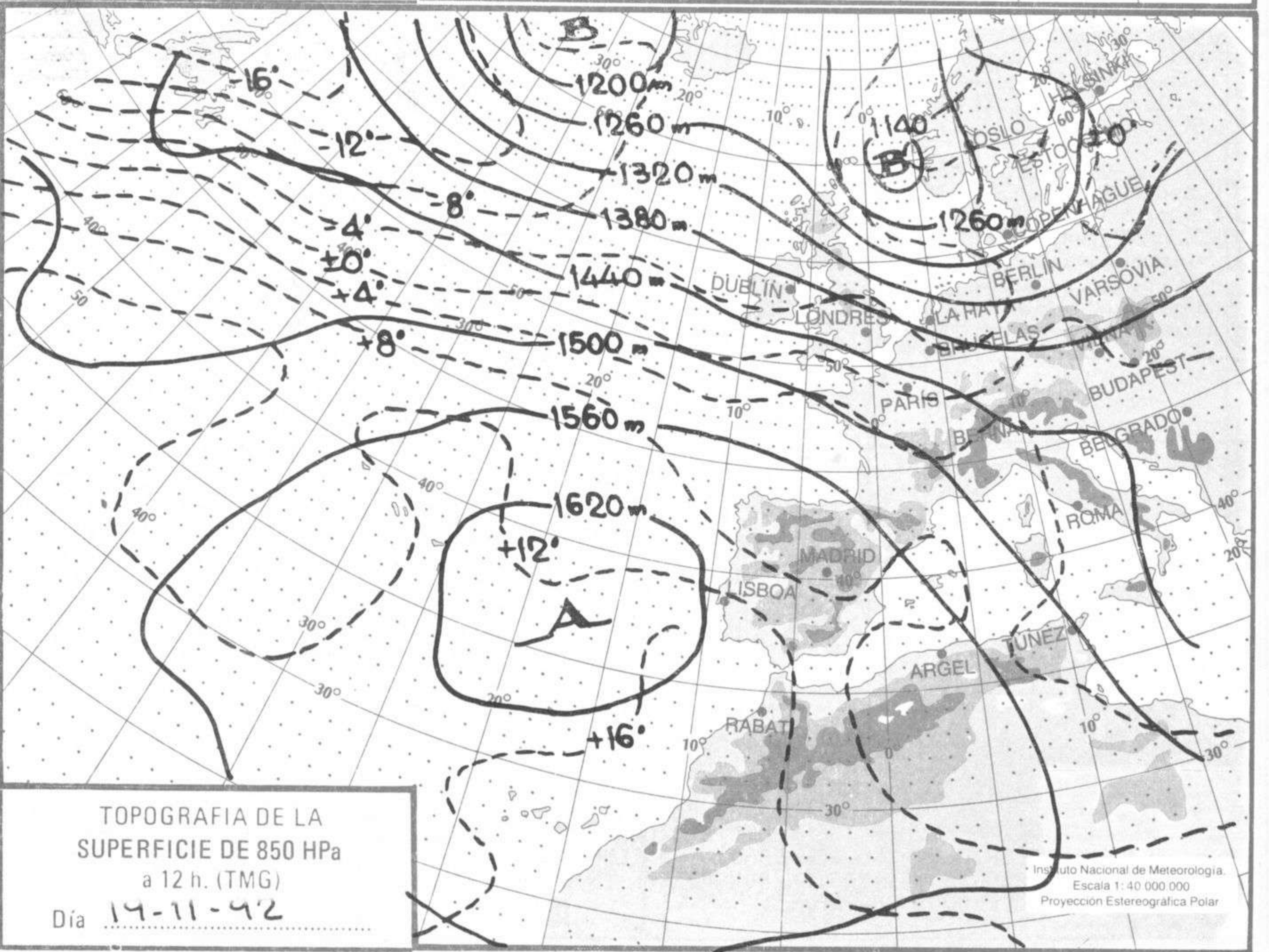
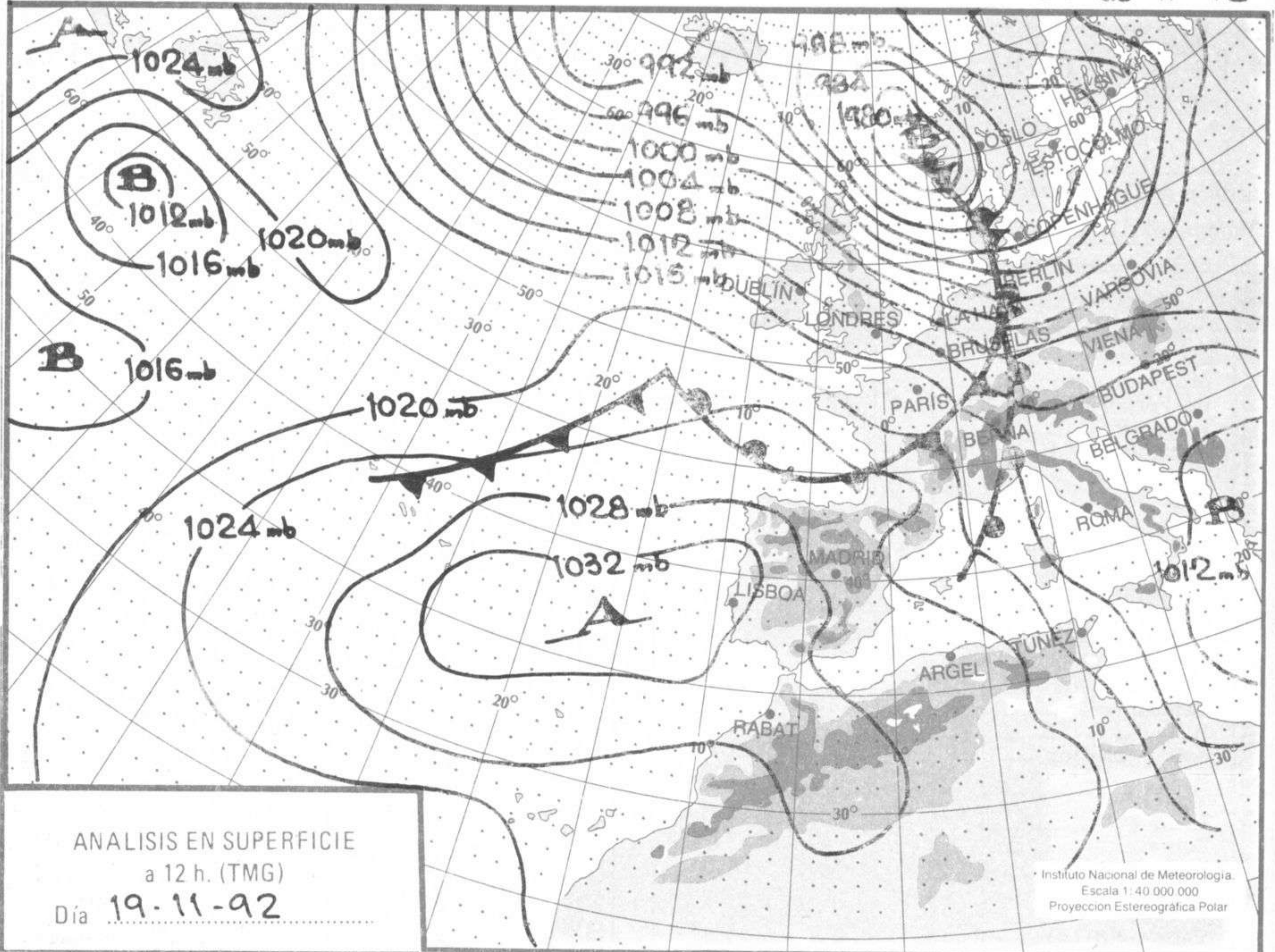
Núm. 325

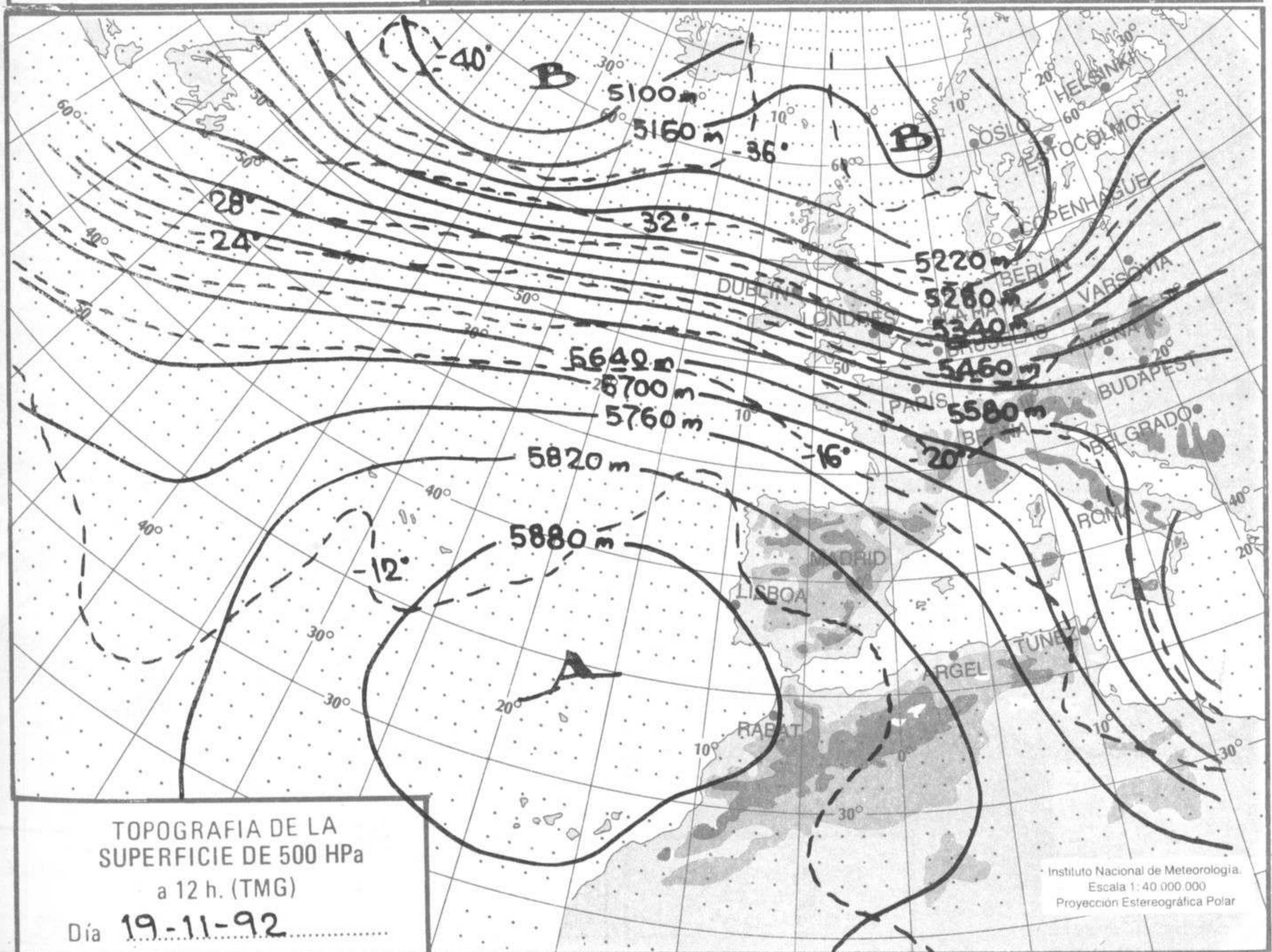
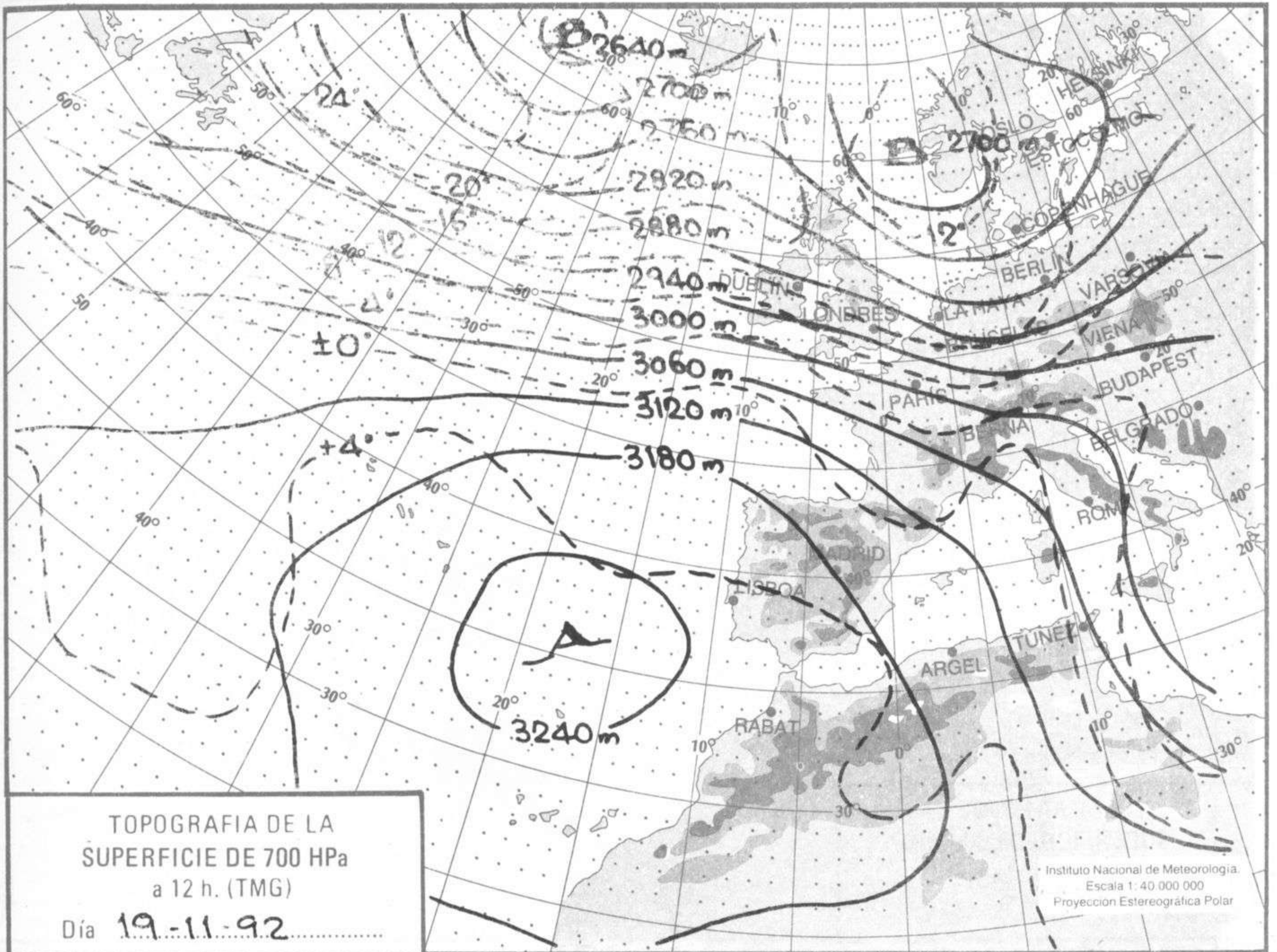
Sección de Documentación del Instituto Nacional de Meteorología. Ciudad Universitaria. Apdo. Correos, 285. Madrid (España)
Telfno.:(341) 91-581 96 30. Fonometeo Madrid (información local zona Centro): 094. Fonometeo España: 91 - 532 69 40.

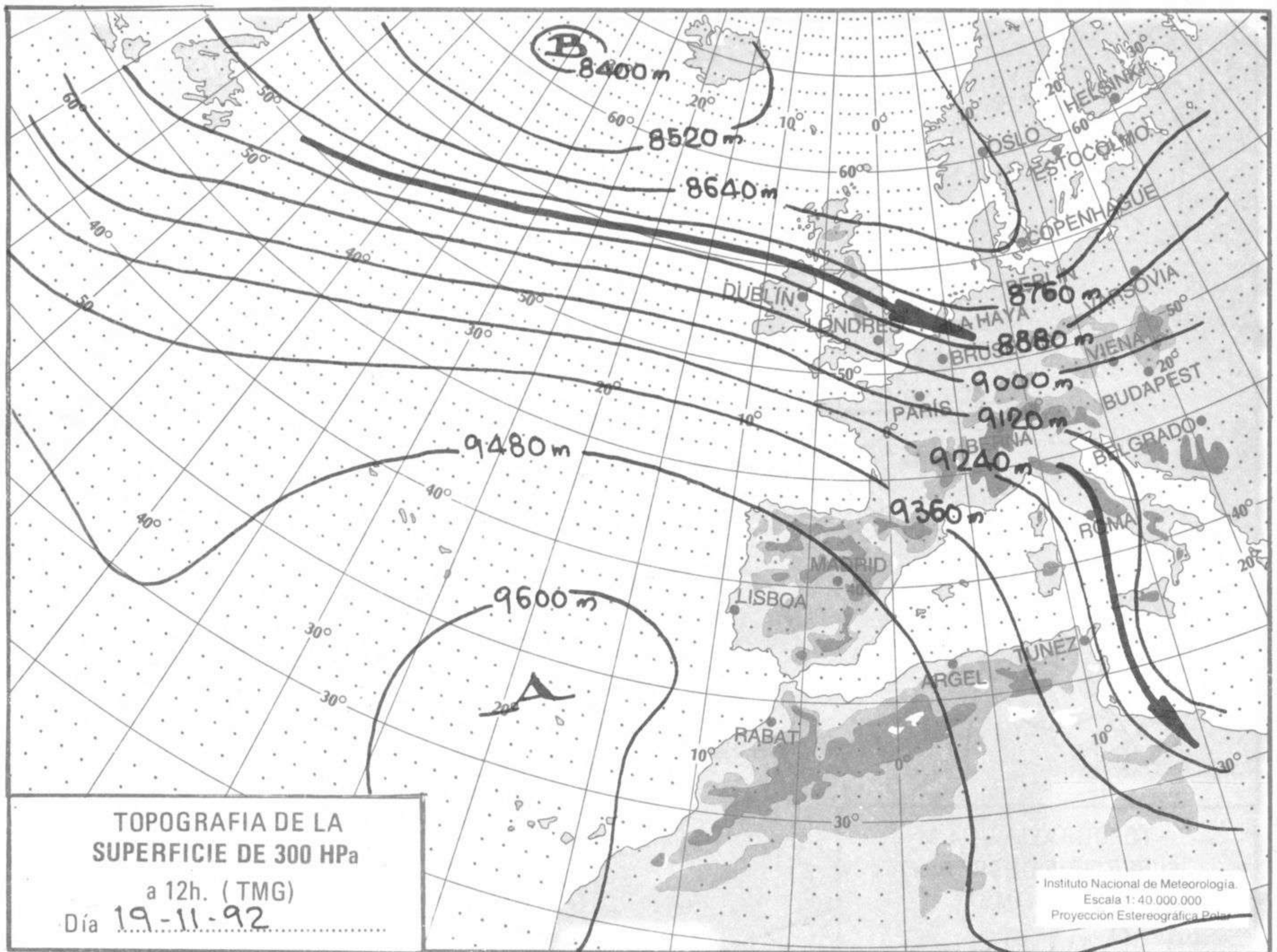
ESTACIONES	TEMPERAT.		PRECIPITAC.		HORAS DE SOL	ESTACIONES	TEMPERAT.		PRECIPITAC.		HORAS DE SOL		
	Máx.	Min.	Día	Noche			Máx.	Min.	Día	Noche			
ZONA NOROESTE	La Coruña	17	14	0.2		0.7	CATALUÑA	Lérida	20	7		8.0	
	Monteventoso		12		0.3	0.0		Gerona (A)	21	5		8.4	
	El Ferrol		19					Barcelona					
	Lugo (P. C.)	13		1P				Barcelona (A)	20	8		8.0	
	Santiago de C. ...	15	11	0.2	0.3	0.8		Reus (A)	20	10		8.8	
	Pontevedra	15	12	0.3	1P	0.0		Tarragona					
	Vigo (A)	14	12	0.5		0.0		Tortosa	21	18		8.6	
	Vigo	15	13			1.0		Montseny					
	Orense	15	11			0.0							
	Ponferrada	13											
Z. CANTÁBRICA	Avilés (A)	18	13			6.5	LEVANTE	Castellón	21	11		9.1	
	Gijón	19	14			4.7		Valencia (A)	23	10		8.6	
	Oviedo	18	11			5.8		Valencia	22				
	Santander (A)	18		0.3				Alicante (A)	23	12		9.1	
	Santander	18		0.6	1.0	4.0		Alicante	22	11		8.5	
	Bilbao (A)	18	14		1P			Murcia (A)	23	9		8.7	
	San Sebastián ...	14	12	0.2	8.0	0.1		Murcia	23	10		9.6	
	S. Sebastián (A) .	16	13	3.0	18.0	0.0		Cartagena		15			
								San Javier	23	8		7.0	
CUENCA DEL DUERO	León (A)	13	4			7.6	ANDALUCÍA	Sevilla (A)					
	Zamora							Córdoba (A)	18	4		5.4	
	Palencia							Jaén	15				
	Burgos (A)	13	2					Granada (A)	14	3		4.6	
	Burgos							Huelva	21	7		8.6	
	Valladolid (A)	13	1			8.5		Jerez de la Front.	19	9		8.9	
	Valladolid	14	4			5.0		Cádiz					
	Soria	14	4			8.8		Tarifa	16	13		9.1	
	Salamanca							Málaga (A)	23	9		8.7	
	Salamanca (A)	13	2			8.4		Almería (A)	21	11		9.0	
	Ávila	11											
	Segovia	11						BALEARES	Palma de M. (A)	20	7		9.1
									Mahón (A)	18	11		7.5
						Ibiza (A)	21		13		8.8		
C. TAJO / GUADIANA	Navacerrada	5	2			7.1	CANARIAS	Sta. C. Tenerife ..	22	16			
	Madrid/Barajas ...	17	3			8.6		Tenerife Norte (A)	17	12			
	Madrid (C. Univ.)	16	3					Tenerife Sur (A)	24	17			
	Madrid (Retiro) ..	15	6			8.2		Izaña	18	8			
	Guadalajara	17	0			7.7		Las Palmas (A) ..	23	17			
	Toledo	17	3			9.4		Fuerteventura (A)		18			
	Cuenca	15	3			8.5		Lanzarote (A)	24	16			
	Molina de Aragón	16	0			8.8		La Palma (A)	21	18			
	Ciudad Real							Hierro (A)					
	Albacete (A)	15	3			8.4							
	Cáceres	16	6			9.0		ESTRECHO	Ceuta	20	12		
Badajoz (A)	18	13			9.0	Melilla	21		12				
CUENCA DEL EBRO	Vitoria (A)	16	10			2.3	<p>NOTA: Las temperaturas vienen expresadas en °C, mientras que las precipitaciones lo están en litros por metro cuadrado de superficie. IP es "precipitación inapreciable", o sea, inferior a 0,1 l/m². Las máximas y las precipitaciones de día son de 06 a 18 TMG de ayer. Las mínimas y las precipitaciones de noche son de 18 TMG de ayer a 06 TMG de hoy. Las horas de sol se refieren a ayer.</p>						
	Logroño												
	Logroño (A)	18	10			8.2							
	Pamplona	14	10		0.4	2.6							
	Huesca (A)	17	11			8.7							
	Daroca	15	5			7.5							
	Zaragoza (A)	18	11			8.8							
	Zaragoza												
	Calamocha	14	3			8.2							
Teruel	15	4			8.4								

INFORMACIÓN GENERAL

EN LAS ÚLTIMAS 24 HORAS EL CIELO HA ESTADO MUY NUBOSO EN GALICIA Y CANTÁBRICO CON PRECIPITACIONES DÉBILES EN GENERAL EXCEPTO EN SAN SEBASTIÁN QUE SE RECOGIERON 18 L/M². EN EL RESTO POCO NUBOSO CON ALGUN INTERVALO NUBOSO EN SISTEMAS DE LA ZONA CENTRO. LAS BRUMAS Y BANCOS DE NIEBLA AFECTARON A AMBAS MESETAS, EXTREMADURA Y ANDALUCÍA Y LOS VIENTOS SOPLARON MODERADOS DEL NW SOLAMENTE EN EL VALLE DEL EBRO. LAS TEMPERATURAS ESTACIONARIAS CON LIGERO DESCENSO DE LAS MÍNIMAS EN PUNTOS DEL INTERIOR. EN CANARIAS NUBOSO CON VIENTOS MODERADOS DEL NE.





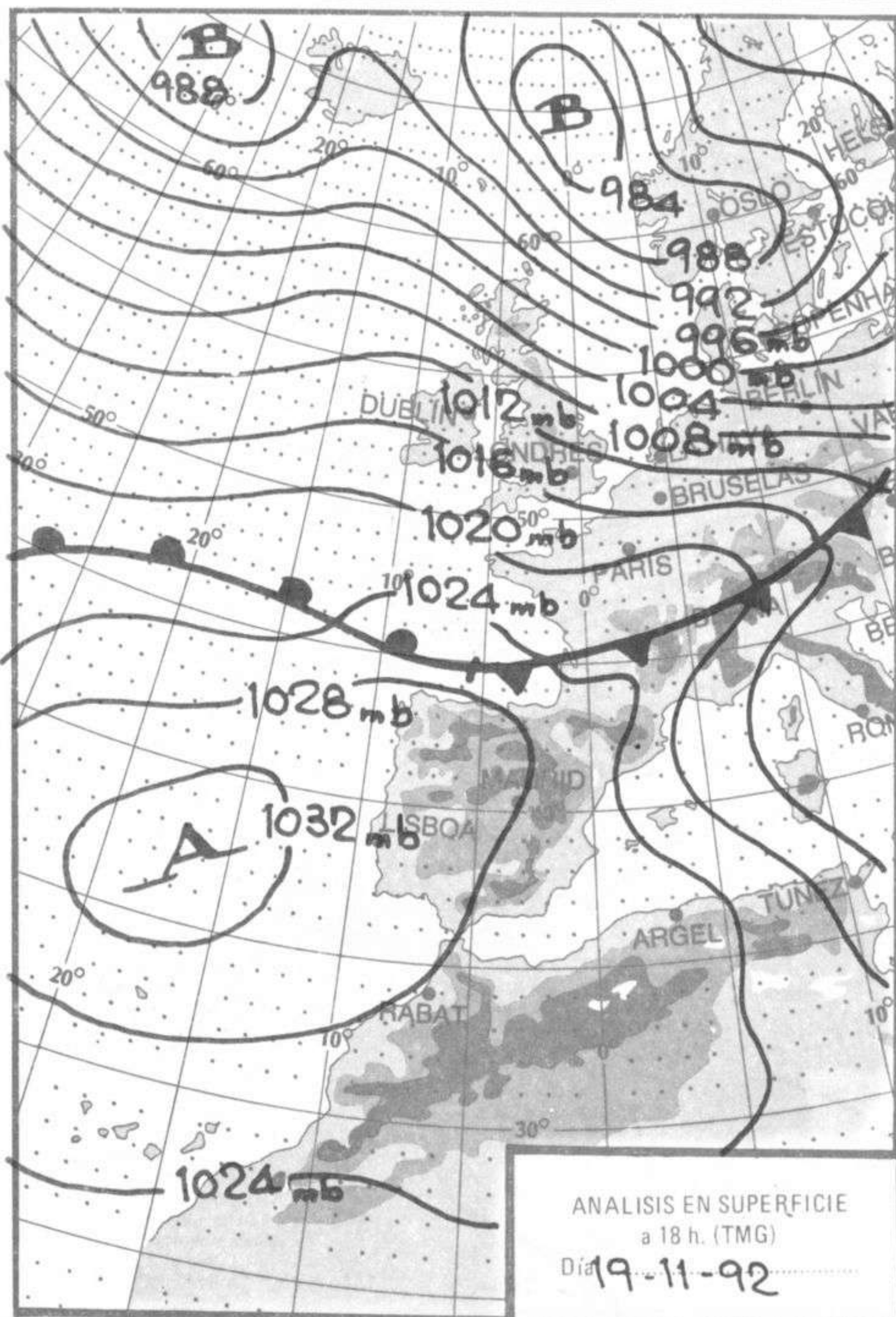


TOPOGRAFIA DE LA SUPERFICIE DE 300 HPa

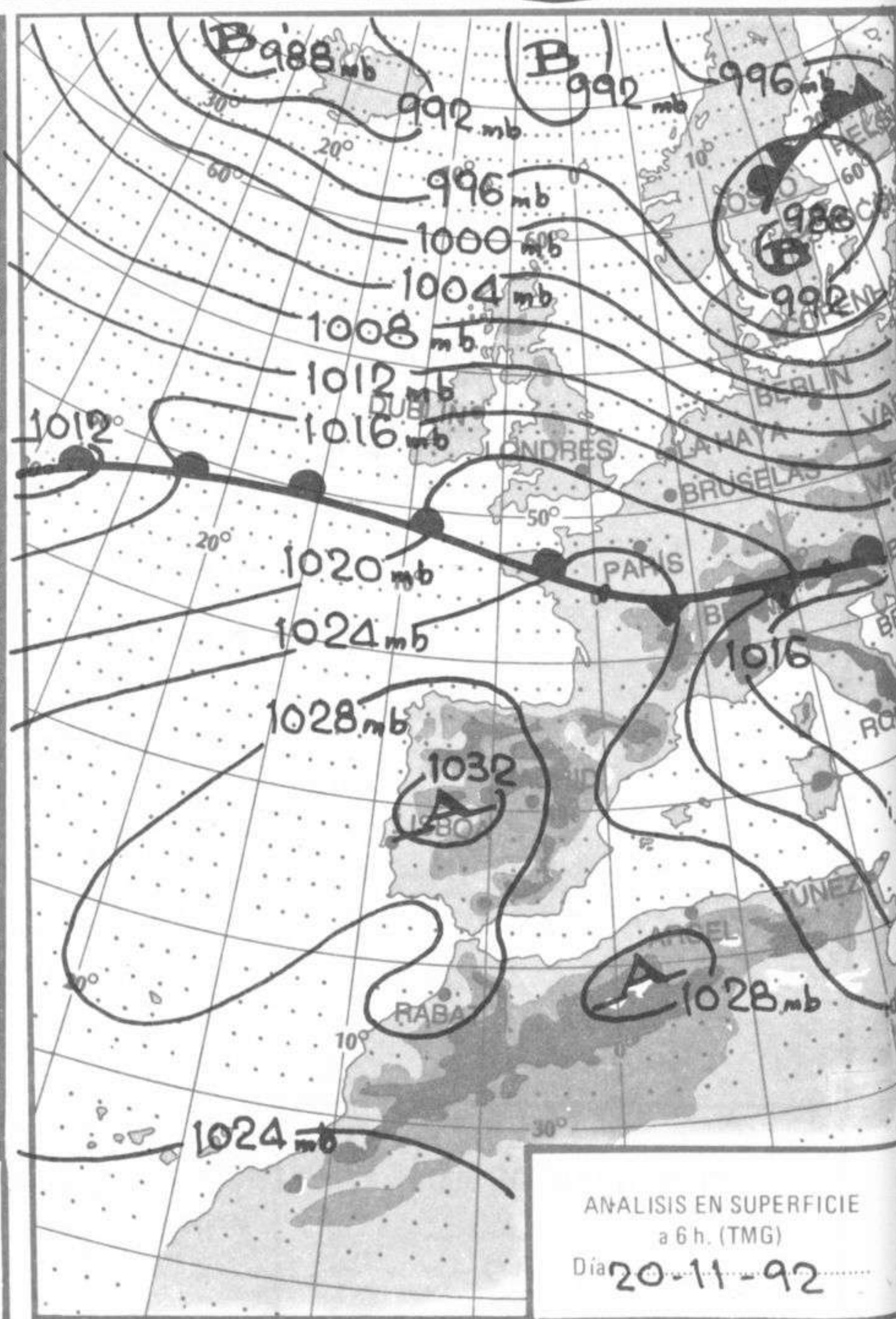
a 12h. (TMG)

Día 19-11-92

Instituto Nacional de Meteorología.
Escala 1:40.000.000
Proyeccion Estereografica Polar



ANALISIS EN SUPERFICIE a 18 h. (TMG)
Día 19-11-92



ANALISIS EN SUPERFICIE a 6 h. (TMG)
Día 20-11-92