



BOLETIN METEOROLOGICO DIARIO

MADRID, Sábado 4 de abril de 1992 Núm. 95.

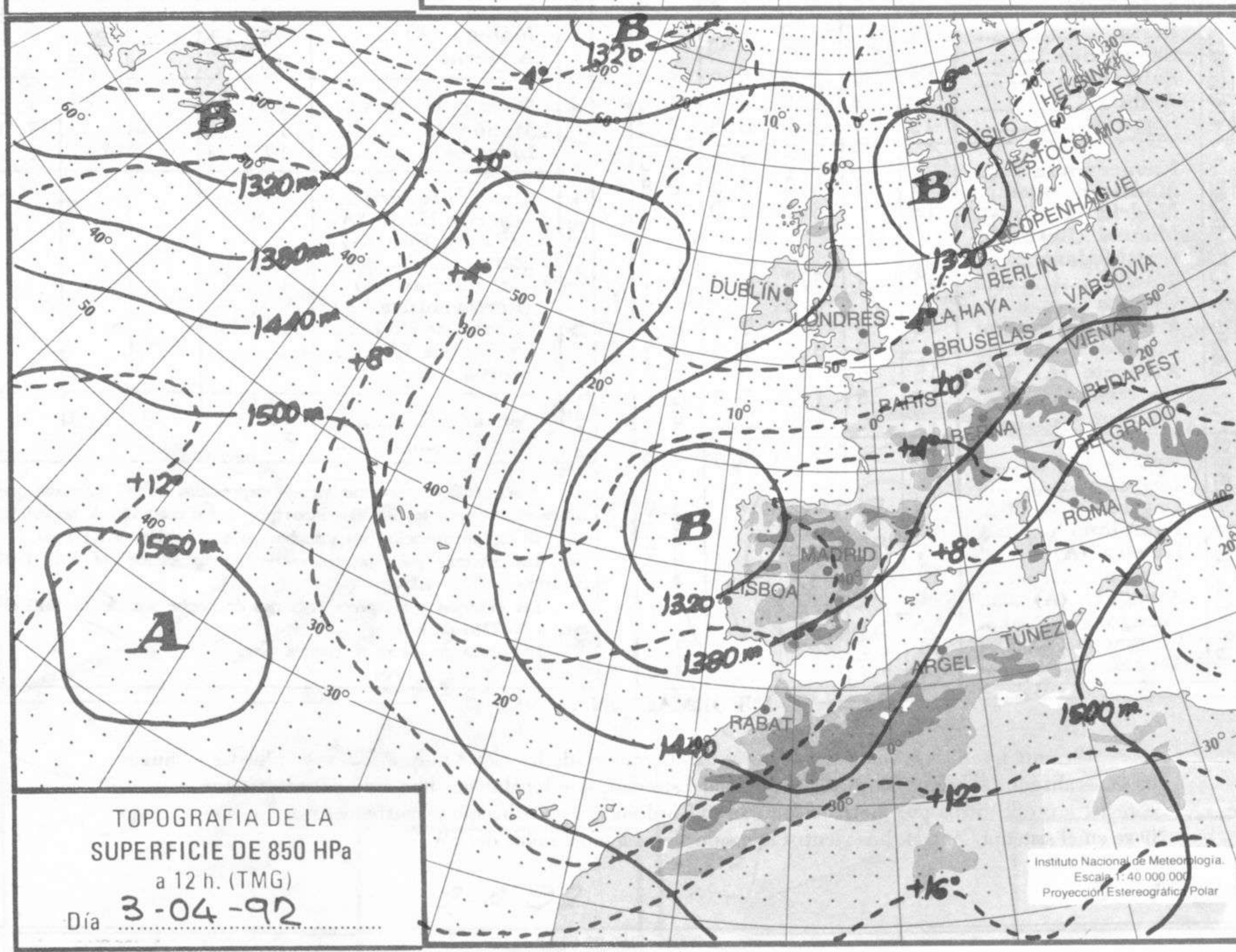
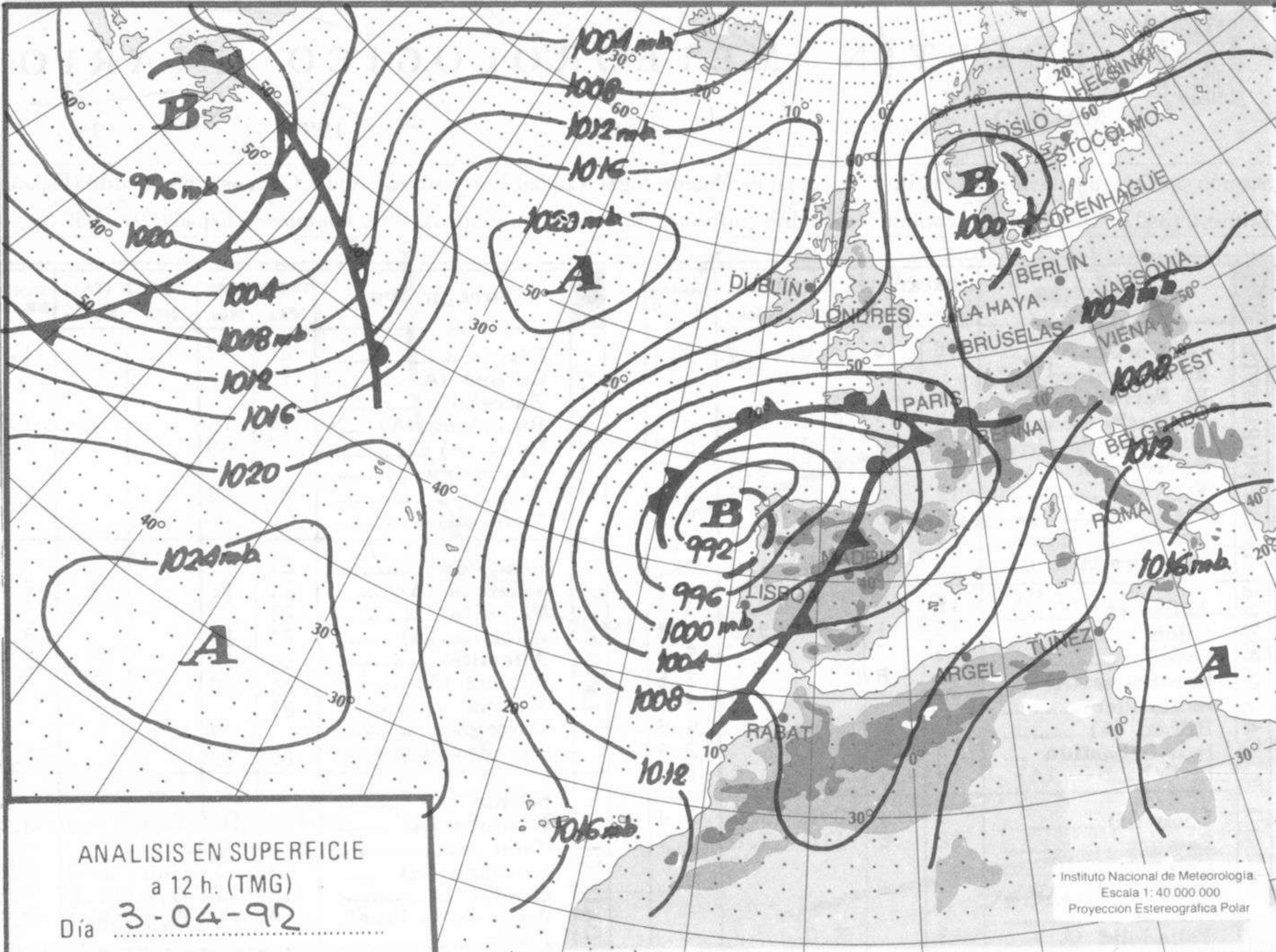
Sección de Documentación del Instituto Nacional de Meteorología. Ciudad Universitaria. Apdo. Correos, 285. Madrid (España)
Telfno.:(341) 91-581 96 30. Fonometeo Madrid (información local zona Centro): 094. Fonometeo España: 91 - 532 69 40.

ESTACIONES	TEMPERAT.		PRECIPITAC.		HORAS DE SOL	ESTACIONES	TEMPERAT.		PRECIPITAC.		HORAS DE SOL		
	Máx.	Mín.	Día	Noche			Máx.	Mín.	Día	Noche			
ZONA NOROESTE	La Coruña	16	9	3.0	1.0	2.8	CATALUÑA	Lérida	20	7		1.9	
	Monteventoso							Gerona (A)	19				
	El Ferrol							Barcelona					
	Lugo (P. C.)	14	2	0.4	0.2	3.2		Barcelona (A)	19	10		7.2	
	Santiago de C. ...	11	4	5.0		0.0		Reus (A)	17	9		2.3	
	Pontevedra	12	8	15.0	5.0	2.0		Tarragona					
	Vigo (A)	12	6	12.0	3.0	0.0		Tortosa	21	9		1.5	
	Vigo	14	10	5.0		4.0		Montseny					
	Orense	14	7			1.5							
	Ponferrada	13	5	2.0	1.0								
Z. CANTÁBRICA	Avilés (A)	15	9		2.0	3.7	LEVANTE	Castellón	21				
	Gijón	16	11	IP	3.0	5.1		Valencia (A)	21	12		2.0	
	Oviedo	15	7			5.0		Valencia	21				
	Santander (A)	19	8			3.6		Alicante (A)	21	12		3.0	
	Santander		11		0.2	3.7		Alicante	21	12	IP	2.5	
	Bilbao (A)	20	8		IP	4.6		Murcia (A)	21	10	IP		
	San Sebastián ...	18	10	IP		2.6		Murcia	21				
	S. Sebastián (A) .	19	7		1.0	1.4		Cartagena		7			
								San Javier	20	13		2.1	
CUENCA DEL DUERO	León (A)	9	4	10.0	0.7	0.4	ANDALUCÍA	Sevilla (A)					
	Zamora	12	6	1.0	5.0	4.1		Córdoba (A)	14	10	15.0	17.0	0.3
	Palencia							Jaén					
	Burgos (A)							Granada (A)	12	7	10.0	5.0	0.3
	Burgos							Huelva	18	10	3.0	11.0	7.5
	Valladolid (A)	13		5.0				Jerez de la Front.	18	11	3.0	6.0	4.2
	Valladolid	14	5	5.0	0.6	5.0		Cádiz					
	Soria	11		1.0				Tarifa	16	11	5.0	12.0	2.5
	Salamanca							Málaga (A)	16	9	8.0	2.0	0.2
	Salamanca (A)	12	4	5.0	4.0	5.4		Almería (A)	19	11		0.3	1.3
	Ávila	9	3	2.0		1.6							
	Segovia	13	4	2.0	0.9	4.3		BALEARES	Palma de M. (A)	18	10		7.0
						Mahón (A)	18		13		9.0		
						Ibiza (A)	17		13	7.0	2.8		
C. TAJO / GUADIANA	Navacerrada	1	-1	18.0	7.0	0.0	CANARIAS	Sta. C. Tenerife ..					
	Madrid/Barajas ...	14	6	3.0	3.0	2.8		Tenerife Norte (A)					
	Madrid (C. Univ.)	12		13.0	6.0			Tenerife Sur (A)					
	Madrid (Retiro) ..							Izaña					
	Guadalajara							Las Palmas (A) ..	24	17			
	Toledo	15	7	3.0	4.0	4.1		Fuerteventura (A)					
	Cuenca	10		6.0				Lanzarote (A)					
	Molina de Aragón	10	3		0.4	5.8		La Palma (A)					
	Ciudad Real		6	8.0	0.6	3.3		Hierro (A)					
	Albacete (A)	15	6			1.6							
Cáceres	14	8	1.0	6.0	5.8	ESTRECHO	Ceuta	18	12	7.0	7.0		
Badajoz (A)	17	90	2.0	2.0	4.9		Melilla	22	11	2.0	7.0		
CUENCA DEL EBRO	Vitoria (A)	15	4	2.0	5.0	3.9							
	Logroño												
	Logroño (A)	18	4	0.2		3.0							
	Pamplona	16	6	0.7		3.8							
	Huesca (A)	14	7	0.4		0.7							
	Daroca	14	4			3.2							
	Zaragoza (A)	20											
	Zaragoza												
	Calamocha	14	2			3.2							
	Teruel	13	3			3.8							

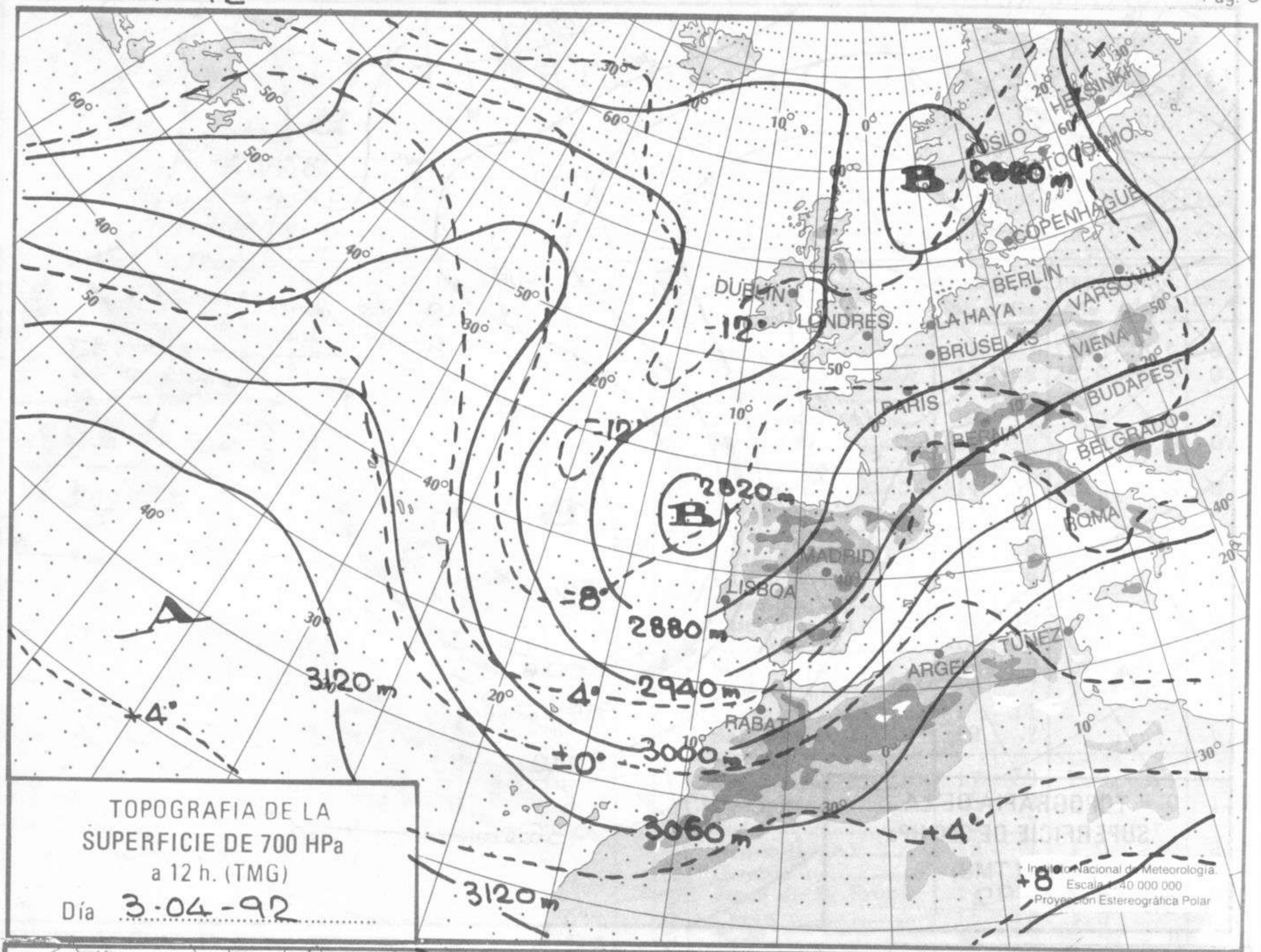
NOTA: Las temperaturas vienen expresadas en °C, mientras que las precipitaciones lo están en litros por metro cuadrado de superficie. IP es "precipitación inapreciable", o sea, inferior a 0,1 l/m². Las máximas y las precipitaciones de día son de 06 a 18 TMG de ayer. Las mínimas y las precipitaciones de noche son de 18 TMG de ayer a 06 TMG de hoy. Las horas de sol se refieren a ayer.

INFORMACIÓN GENERAL

Durante las últimas veinticuatro horas han permanecido los cielos muy nubosos con lluvias y chubascos generalizados sobre la Península y área del Estrecho, que localmente han sido de carácter tormentoso. Se registraron 32 litros por metro cuadrado en Córdoba, 21 en Albacete y cantidades inferiores en el resto. Nieve en el sistema Central. Los vientos han sido flojos a moderados del SW.



hPa
1060
1050
1040
1030
1020
1010
1000
990
980
970
960
950
940



hPa
1000
990
980
970
960
950
940
930
920
910
900
890
880
870
860
850
840
830
820
810
800
790
780
770
760
750
740
730
720
710
700
690
680
670
660
650
640
630
620
610
600
590
580
570
560
550
540
530
520
510
500
490
480
470
460
450
440
430
420
410
400
390
380
370
360
350
340
330
320
310
300
290
280
270
260
250
240
230
220
210
200
190
180
170
160
150
140
130
120
110
100
90
80
70
60
50
40
30
20
10
0

