



BOLETIN METEOROLOGICO DIARIO

MADRID, MIERCOLES 14 de SEPTIEMBRE de 1988

Núm. 258

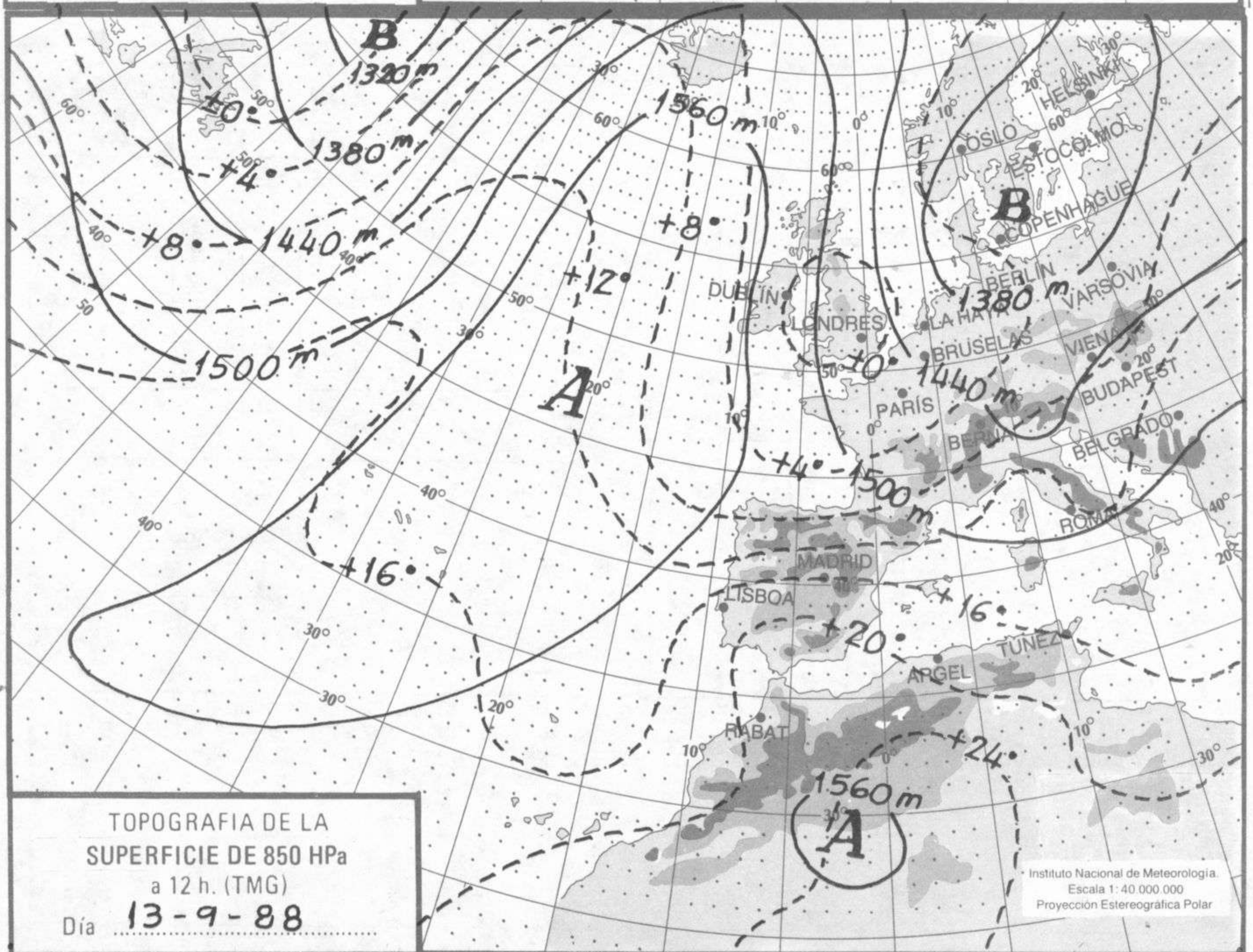
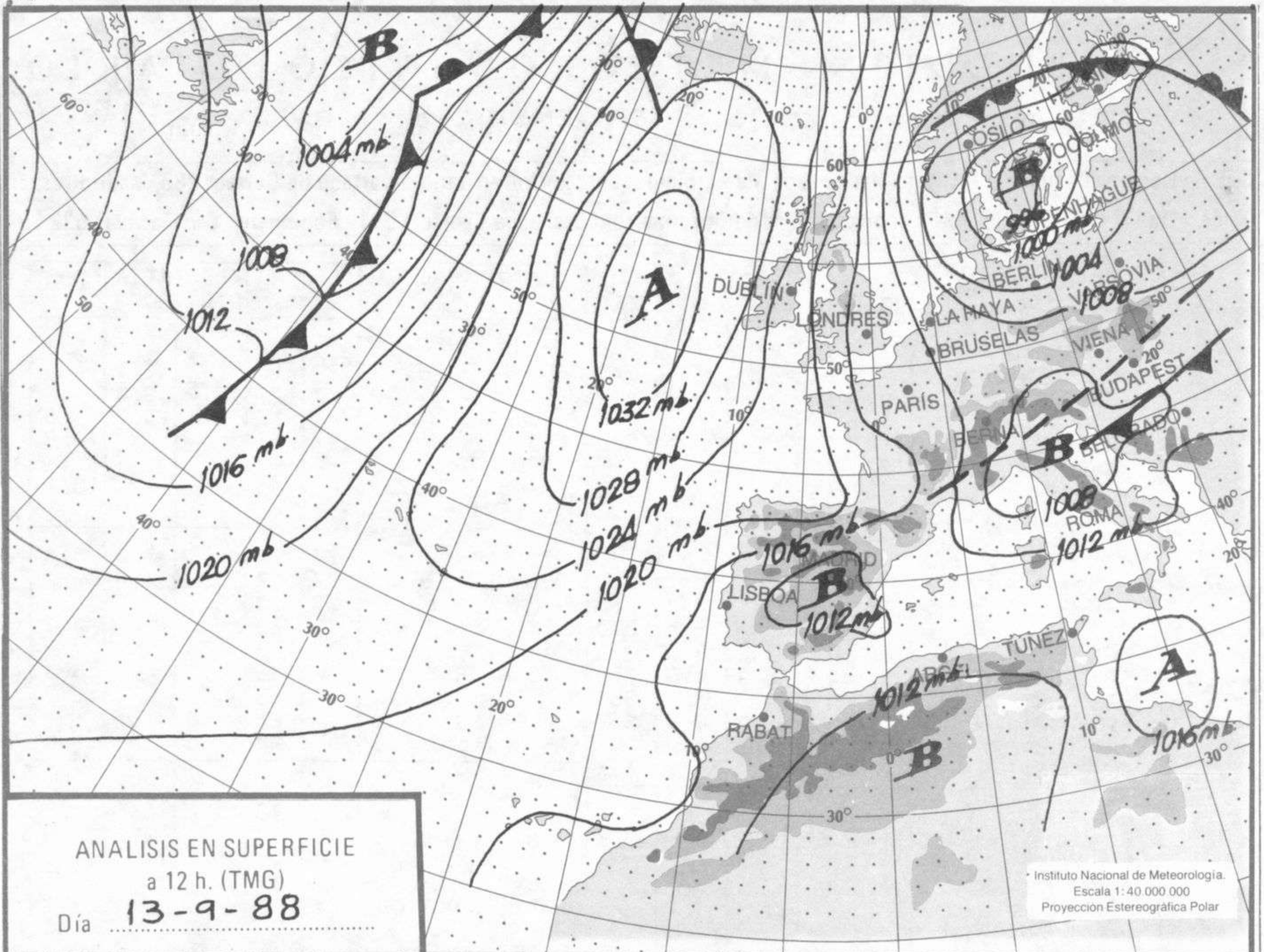
Sec. de Documentación del Instituto Nacional de Meteorología, Ciudad Universitaria, Apartado de Correos 285, Madrid (España)
Teléf.: *(341) (91) 581 96 30 - Fonometeo Madrid (información local zona Centro): 094 - Fonometeo España: (91) 532 69 40

ESTACIONES	TEMPERA		PRECIPITA		HORS SOL	ESTACIONES	TEMPERA		PRECIPITA		HORS SOL
	MAX	MIN	DIA	NOE			MAX	MIN	DIA	NOE	
L A CORUÑA	20	14			3.9	LERIDA		12			10.3
MONTEVENTOSO		13			7.3	GERONA (A)	22	13	2.0		
EL FERROL		14				BARCELONA	23	14	0.2	2.0	
LUGO (P.C.I)	19	9			7.5	BARCELONA (A)		15		10.0	1.3
SANTIAGO DE C.	13	10			5.0	REUS (A)	27	15			7.3
PONTEVEDRA	22	13				TARRAGONA					
VIGO (A)	24	14			11.2	TORTOSA	27	15			10.1
VIGO	23	15			10.8	MONTSENT	12		1°		
OURENSE	24	9			3.5						
PONFERRADA		7				CASTELLON	27	17		3.0	3.8
						VALENCIA (A)	27	17	1°	4.0	2.3
AVILES (A)	13	11	0.5		0.0	VALENCIA	27	13	0.2	3.0	3.7
BILBAO	20	13			0.0	ALICANTE (A)	31	23			2.7
OVIEDO	17	11	0.2	0.5	0.0	ALICANTE	30	22	1°		7.3
SANTANDER (A)	21	13	1.0	4.0	1.0	MURCIA (A)	34	22			3.9
SANTANDER	13	14	1.0	5.0	0.9	MURCIA	35	22			10.0
BILBAO (A)	21	12	1.0	6.0	0.7	CARTAGENA		21			
SAN SEBASTIAN	17	12	0.2	3.0		SAN JAVIER	31	23		1°	5.8
S. SEBASTIAN (A)	21	14		0.7	1.3						
						SEVILLA (A)	35	21			10.2
LEON (A)	13	5			7.6	CORDOBA (A)	35	20			3.0
ZAMORA	23	3			10.2	JAEN	32	19			3.3
PALENCIA						GRANADA (A)	33	16			3.3
BURGOS (A)	13	7			6.9	HUELVA		19			10.2
BURGOS						JEREZ FRONT (A)	33	21			7.9
VALLADOLID (A)						CADIZ		21			7.5
VALLADOLID	22	6			10.2	TARIFA					
SORIA	13	6			3.5	MALAGA (A)	31	21			
SALAMANCA						ALMERIA (A)	27	21			10.0
SALAMANCA (A)	24	8			10.5						
AVILA	23	5			10.1	PALMA DE M. (A)	28	17		14.0	4.4
SEGOVIA						MAHON (A)	27	16	9.0	3.0	2.7
						IBIZA (A)	29	21			7.4
NAVACERRADA	19	1			10.0						
MADRID/BARAJAS	30	11			3.2	S.C. TENERIFE	25	22			5.7
MADRID (C. UNIV)	30	12				TENERIFE NOR(A)	25	18			5.7
MADRID (RETIRO)	23	12			3.3	TENERIFE SUR(A)	23	22			0.0
GUADALAJARA		10			7.0	IZABA	22	12			9.3
TOLEDO	34	13			8.9	LAS PALMAS (A)	23	22			
CUENCA	29	10			11.1	FUERTEVENTUR(A)	27	22			3.0
MOLINA DE ARA.	23	6			6.7	LANZAROTE (A)	23	22			5.1
CIUDAD REAL	33	14			3.8	LA PALMA (A)	25	21			0.8
ALBACETE (A)	31	15			3.8	HIERRO (A)					
CACERES	34	15			10.0						
BADAJOZ (A)	35	15			10.8	CEUTA	27				
						MELILLA	31	22			5.5
VITORIA (A)	17	9	0.8	4.0	0.4						
LOGROÑO	20	11			1.2						
LOGROÑO (A)	19	11		1°	1.3						
PAMPLONA	13	10	1.0	2.0	2.2						
HUESCA (A)	24	8			3.3						
JAROSA	21	10			5.7						
ZARAGOZA (A)	22	12			5.2						
ZARAGOZA											
CALAMOCHA	20	3			3.4						
TERUEL	25	9			5.5						

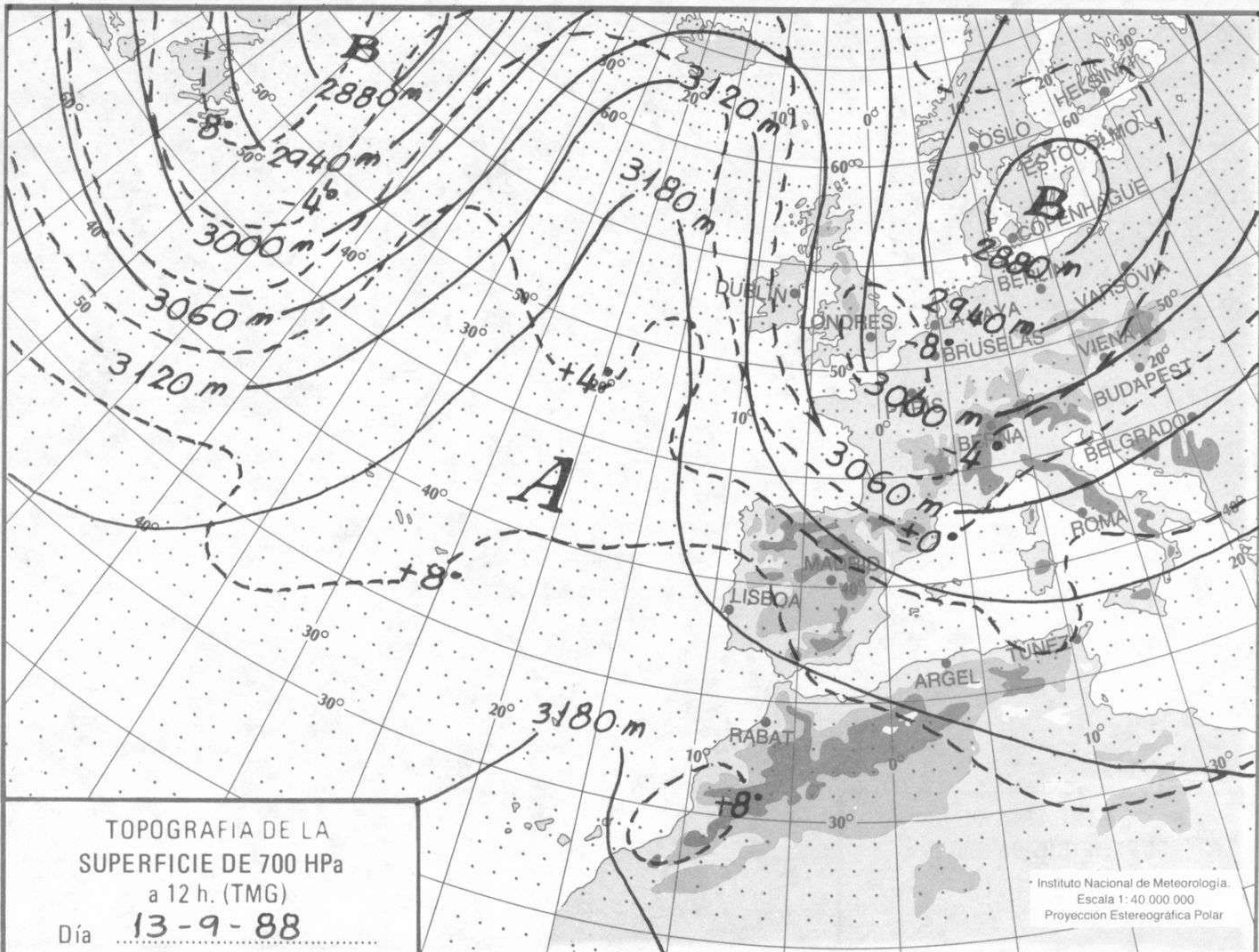
NOTA: LAS MAXIMAS Y PRECIPITACIONES (DIA) SON DE 06 A 18 (TMGI DE AYER)
LAS MINIMAS Y PRECIPITACIONES (NOCHE) SON DE 13 (TMGI DE AYER A 06 (TMGI DE HOY).
LAS HORAS DE SOL SON DE AYER.

INFORMACION GENERAL

EN LAS ULTIMAS 24 HORAS SE HAN REGISTRADO CHUBASCOS Y OCASIONALMENTE TORRENTAS EN CANTABRIA, VASCONGADAS, NORTE DE NAVARRA, CABECERA DEL EBRÓ, PUNTOS DE CATALUNA, LEVANTE Y EN FORMA DISPERSA Y DEBIL EN EL SURESTE. SE PRODUJERON TORRENTAS EN MALLOCA Y MENORCA.



HPa
1060
1050
1040
1030
1020
1010
1000
990
980
970
960
950
940



m./h.
200
190
180
170
160
150
140
130
120
110
100
90
80
70
60
50
40
30
20
10

