



# BOLETIN METEOROLOGICO DIARIO

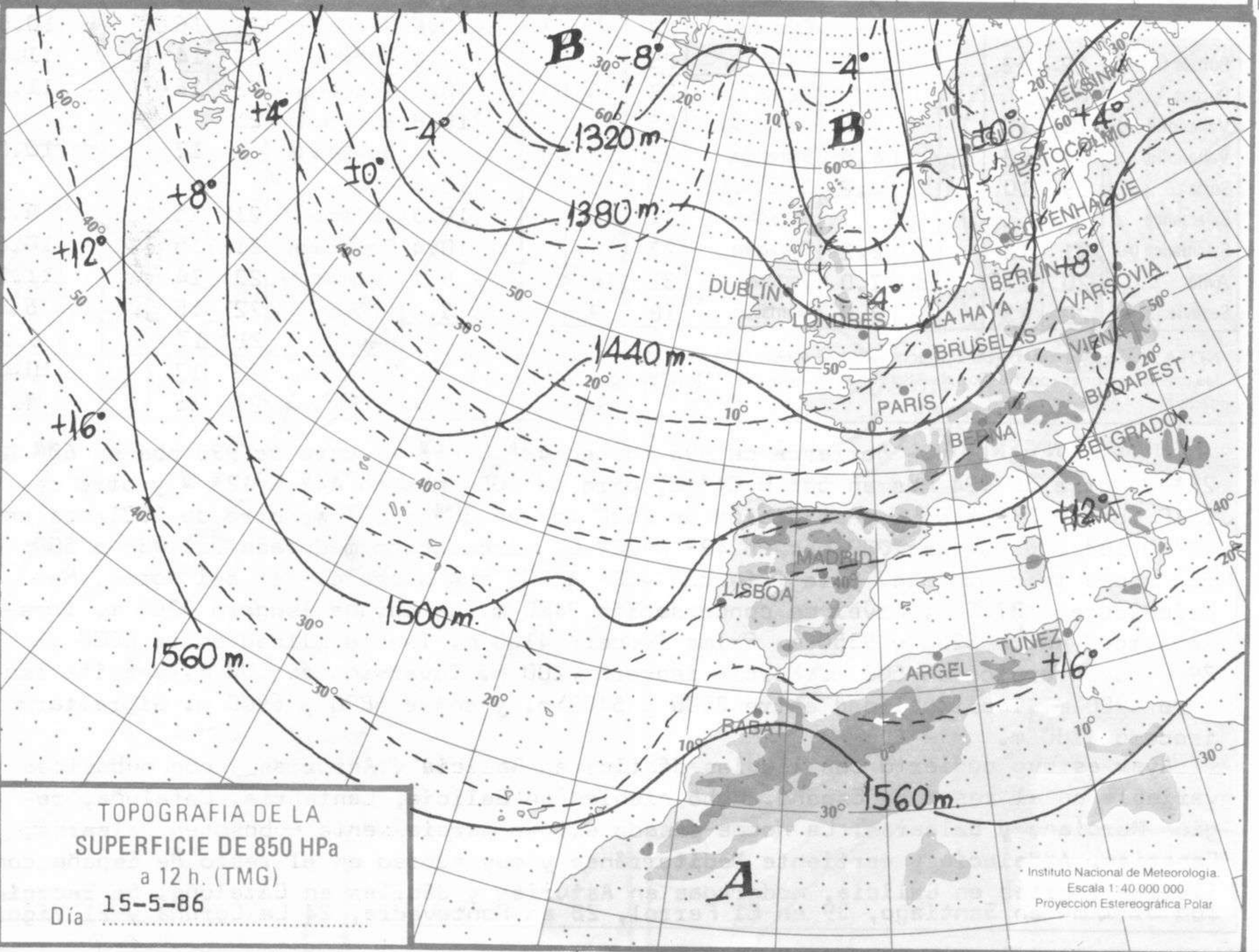
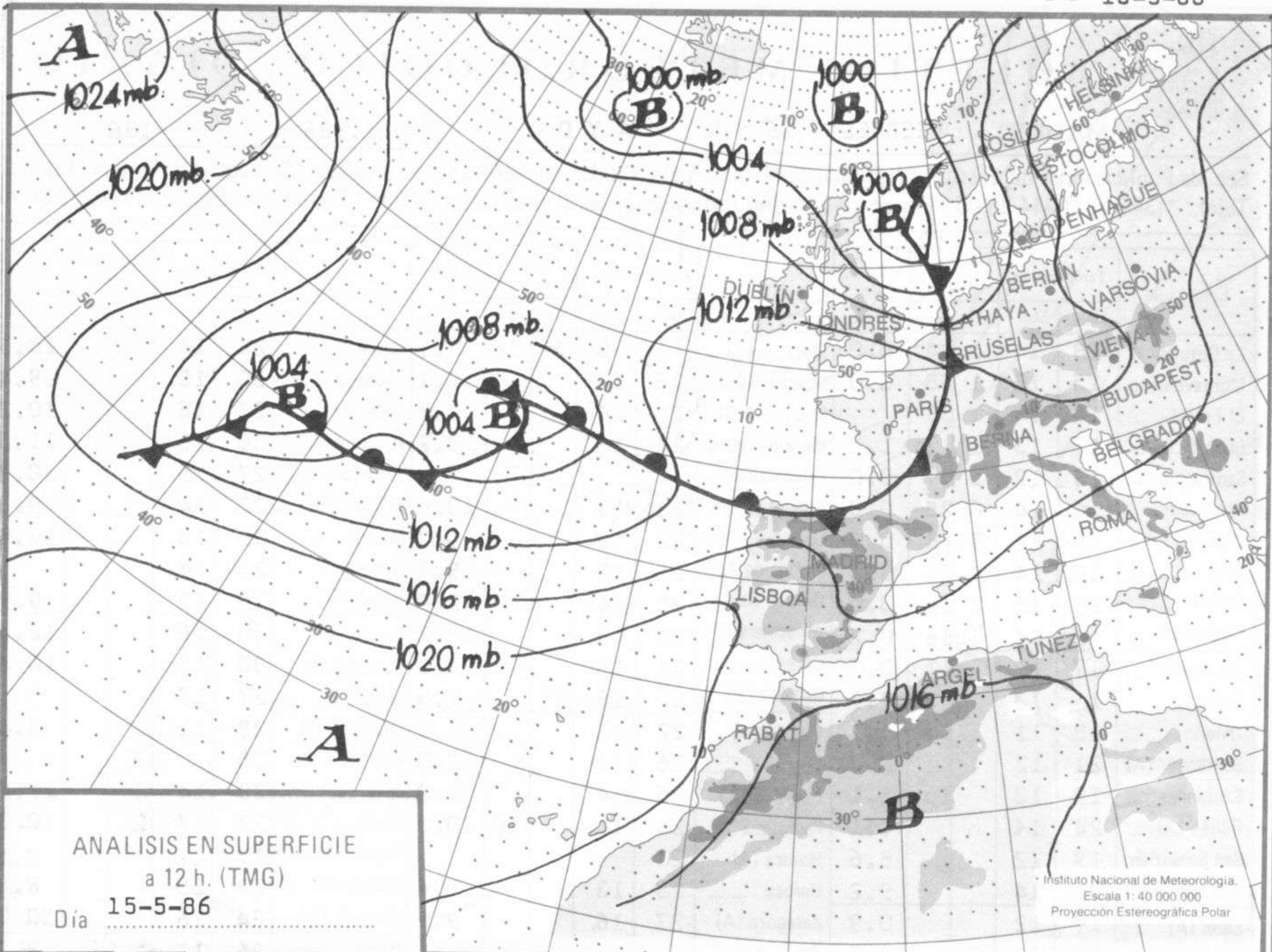
MADRID, VIERNES 16 de MAYO de 1.986 Núm. 136

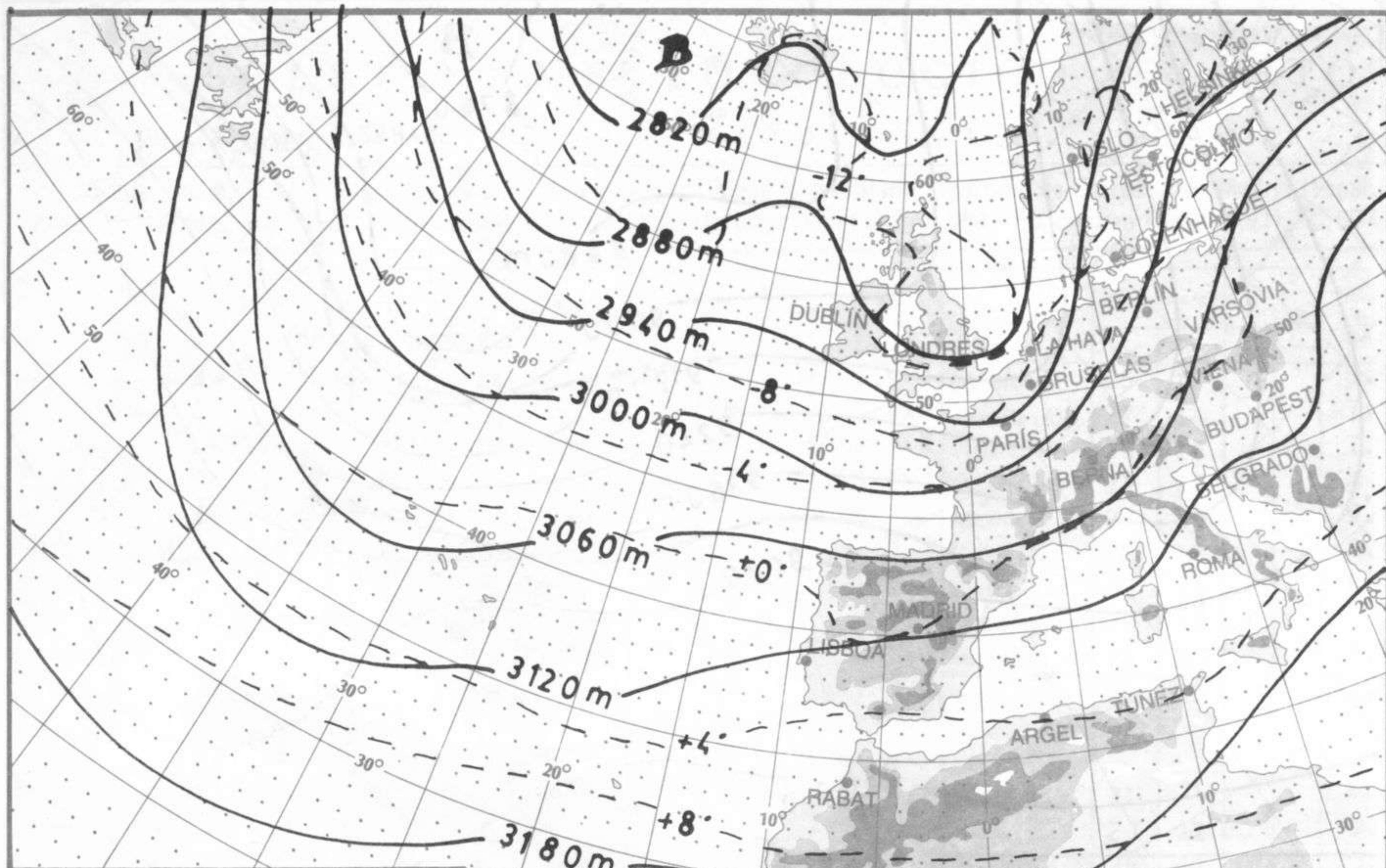
Sec. de Publicaciones del Instituto Nacional de Meteorología, Ciudad Universitaria, Apartado de Correos 285, Madrid (España)  
Teléf.: \*(341) (91) 244 35 00 - Fonometeo Madrid (información local zona Centro): 094 - Fonometeo España: (91) 232 69 40

Estaciones	Temperatura		Precipitación		Horas de sol	Estaciones	Temperatura		Precipitación		Horas de sol	Estaciones	Temperatura		Precipitación		Horas de sol	
	Máx.	Min.	Día	Noche			Máx.	Min.	Día	Noche			Máx.	Min.	Día	Noche		
La Coruña ...	18	14	1	24	0.0	Navacerrada	11	8	1	ip	0.7	Castellón ...	24	14			10.5	
Montevntoso	15	13	1	38	0.0	Madrid/Barajas	25	13			8.1	Valencia (A)	30	15			9.4	
El Ferrol ...	16	14	1	39		Madrid (C.Un.)	25	14			9.4	Valencia ...	27	16			10.2	
Lugo (P.C.) ...	17	13	1	7	1.2	Madrid (Retiro)	24	16			9.2	Alicante (A)	30	15			11.6	
Santiago de C.	14	12	5	57	0.0	Guadalajara...						Alicante ...	27	15			10.7	
Pontevedra ...	16	14	6	25	0.0	Toledo ...	25	16			10.8	Murcia (A) ...	32	14			9.8	
Vigo (A) ...	16	12	9	18	0.0	Cuenca ...	22	12			9.1	Murcia ...	31	13			10.0	
Vigo ...	18	14	4	21	0.0	Molina de A.	21	10			5.7	Cartagena ...	23	14				
Orense ...	19	15	2	ip	0.0	Ciudad Real	25	14			12.0	San Javier ...	28	12			9.9	
Ponferrada ...	18	14	ip	ip	0.2	Albacete (A)	26	13			10.2	Sevilla (A) ...	30	16			12.3	
Avilés (A) ...	17	12		11	0.0	Cáceres ...	24	15			9.1	Córdoba (A)	30	15			10.4	
Gijón ...	16	13		2	2.7	Badajoz (A)	26	16			9.5	Jaén ...	27	17				
Oviedo ...	18	11		ip	4.1	Vitoria (A) ...	22	12			8.1	Granada (A)	28	11			8.4	
Santander (A)	21	12			0.0	Logroño ...	26	14			11.0	Huelva ...	25					
Santander ...	19	13		ip	5.1	Logroño (A)	25	14			9.0	Jerez de la F.(A)	28	14			11,7	
Bilbao (A) ...	24	14			7.1	Pamplona ...	24	14		ip	10.0	Cádiz ...	22	17			10.3	
San Sebastián	19	12			8.6	Huesca (A) ...	24					Tarifa ...	19	16			7.5	
S.Sebastián (A)	21	14			9.2	Daroca ...	23	13			7.6	Málaga (A) ...	28	15			8.8	
León (A) ...	17	12			0.9	Zaragoza (A)	27	16			9.8	Almería (A)	24	16			10.0	
Zamora ...	21	13			3.7	Zaragoza ...						Palma de M.(A)	26	11			9.0	
Palencia ...						Calamocha ...	22	10			10.6	Mahón (A) ...	22	16			10.0	
Burgos (A) ...	19	13			2.5	Teruel ...	25	9			7.4	Ibiza (A) ...	23	14			11.1	
Burgos ...	20					Lérida ...	28	15			10.3	S.C.de Tenerife	22	16			11.7	
Valladolid (A)	20	10			4.6	Gerona (A) ...	25	13			10.8	Tenerife Norte(A)	21					
Valladolid ...	21	12	ip		6.6	Barcelona ...	26	15				Tenerife Sur (A)		17			10.0	
Soria ...	19	10			4.2	Barcelona (A)	22	13			13.6	Izaña ...						
Salamanca ...						Reus (A) ...	24	16			10.3	Las Palmas (A)	21	15			8.5	
Salamanca (A)	21	13			2.2	Tarragona ...	23	16			10.4	Fuerteventura(A)	21	15			10.6	
Avila ...	20	11		ip	7.0	Tortosa ...	31	16			9.1	Lanzarote (A)	23	14			11.1	
Segovia ...	20	13			3.0	Montseny ...	18	9			9.4	La Palma (A)	22	18			6.0	
NOTA.— Las máximas y precipitaciones (día) son de 06 a 18 (TMG) de ayer. Las mínimas y las precipitaciones (noche) son de 18 (TMG) de ayer a 06 (TMG) de hoy. Las horas de sol son de ayer.													Hierro (A) ...	21	17			6.0
													Ceuta ...	23	17			10.0
													Melilla ...	27	16			7.3

**INFORMACION GENERAL.** - Borrasca de 996 mbs en 42° N 28° W, otra de 998 mbs en 63° N 26° W, otra de 994 mbs en 58° N 04° E, otra de 1004 mbs en 44° N 12° W y otra de 1010 mbs en 28° N 01° E. Anticiclón de 1022 mbs en 30° N 20° W, otro de 1021 mbs en 37° N 18° E y otr de 1020 mbs en 49° N 07° E. Circulación moderada del WSW a 500 mbs sobre la Península. Gota fría con -30° a 500 mbs sobre el Mar del Norte. Madrid isocero 3700 m. Nivel de condensación 2400 m. La Coruña isocero 3280 m. Inestabilidad entre 8200 y 9350 m. Palma isocero 4100 m. Inestabilidad entre 6600 y 7900 m. Inversión en 500 m. Murcia isocero 4200 m. Inversión en 300 m. Tenerife isocero 4380 m. Inestabilidad entre 2700 y 5400 m. y entre 5800 y 6900 m. Gibraltar isocero 4180 m.

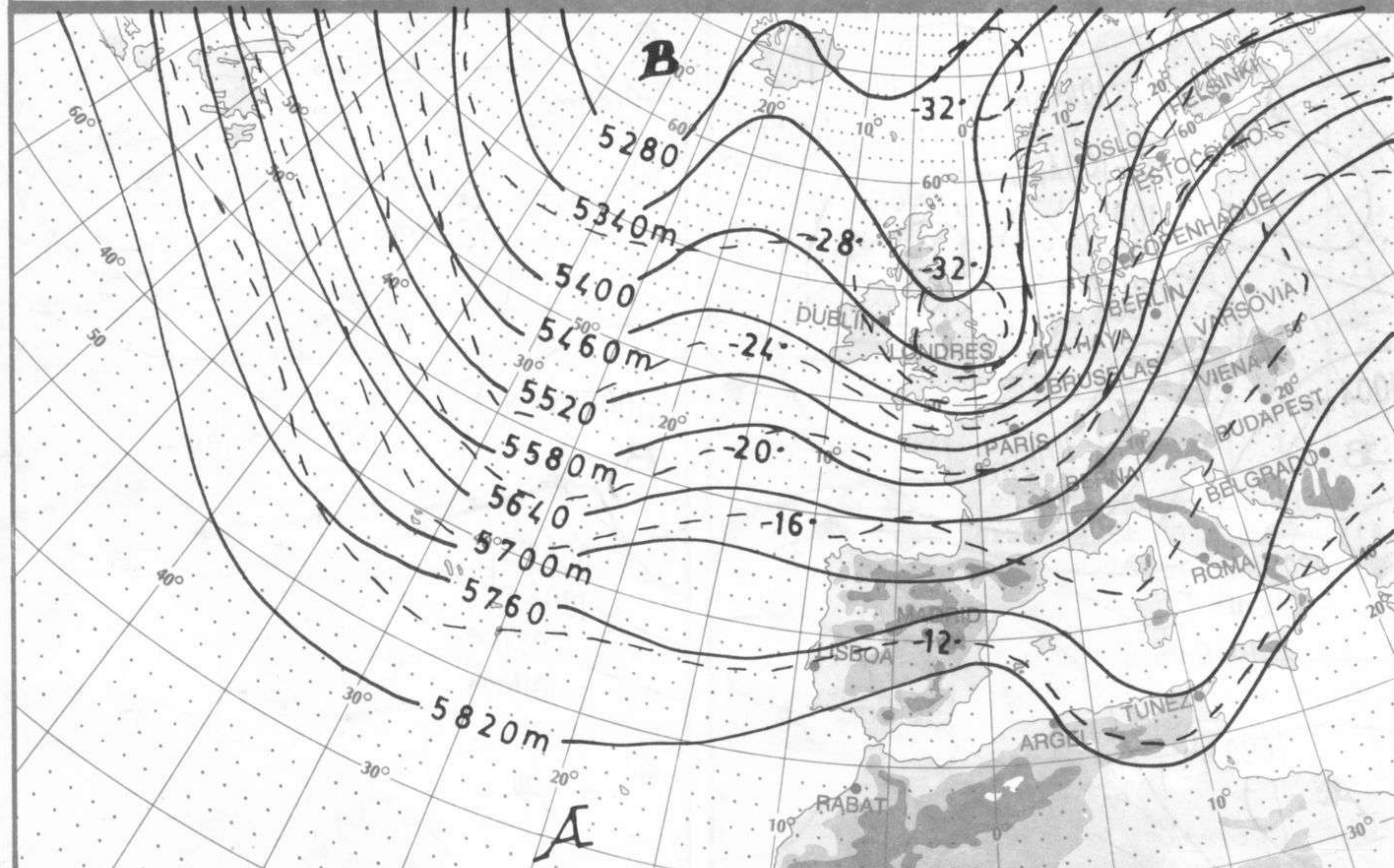
Ayer estuvo cubierto con lluvias débiles en Galicia y Asturias y con nubosidad variable en el resto de España. Hubo nieblas en Galicia, Cantabria, Cataluña, región Murciana y Baleares. La noche pasada estuvo parcialmente nuboso en Baleares, Canarias, Andalucía y vertiente Mediterránea y muy nuboso en el resto de España con lluvias fuertes en Galicia, moderadas en Asturias y débiles en Cataluña. Se recogieron 57 l/m<sup>2</sup> en Santiago, 39 en El Ferrol, 28 en Pontevedra, 24 La Coruña y 21 Vigo.





TOPOGRAFIA DE LA SUPERFICIE DE 700 HPa a 12 h. (TMG)  
Día 15-5-86

Instituto Nacional de Meteorología  
Escala 1: 40 000 000  
Proyección Estereográfica Polar



TOPOGRAFIA DE LA SUPERFICIE DE 500 HPa a 12 h. (TMG)  
Día 15-5-86

Instituto Nacional de Meteorología  
Escala 1: 40 000 000  
Proyección Estereográfica Polar

