



BOLETIN METEOROLOGICO DIARIO

MADRID, VIERNES 15 de NOVIEMBRE de 1.985 Núm. 317.

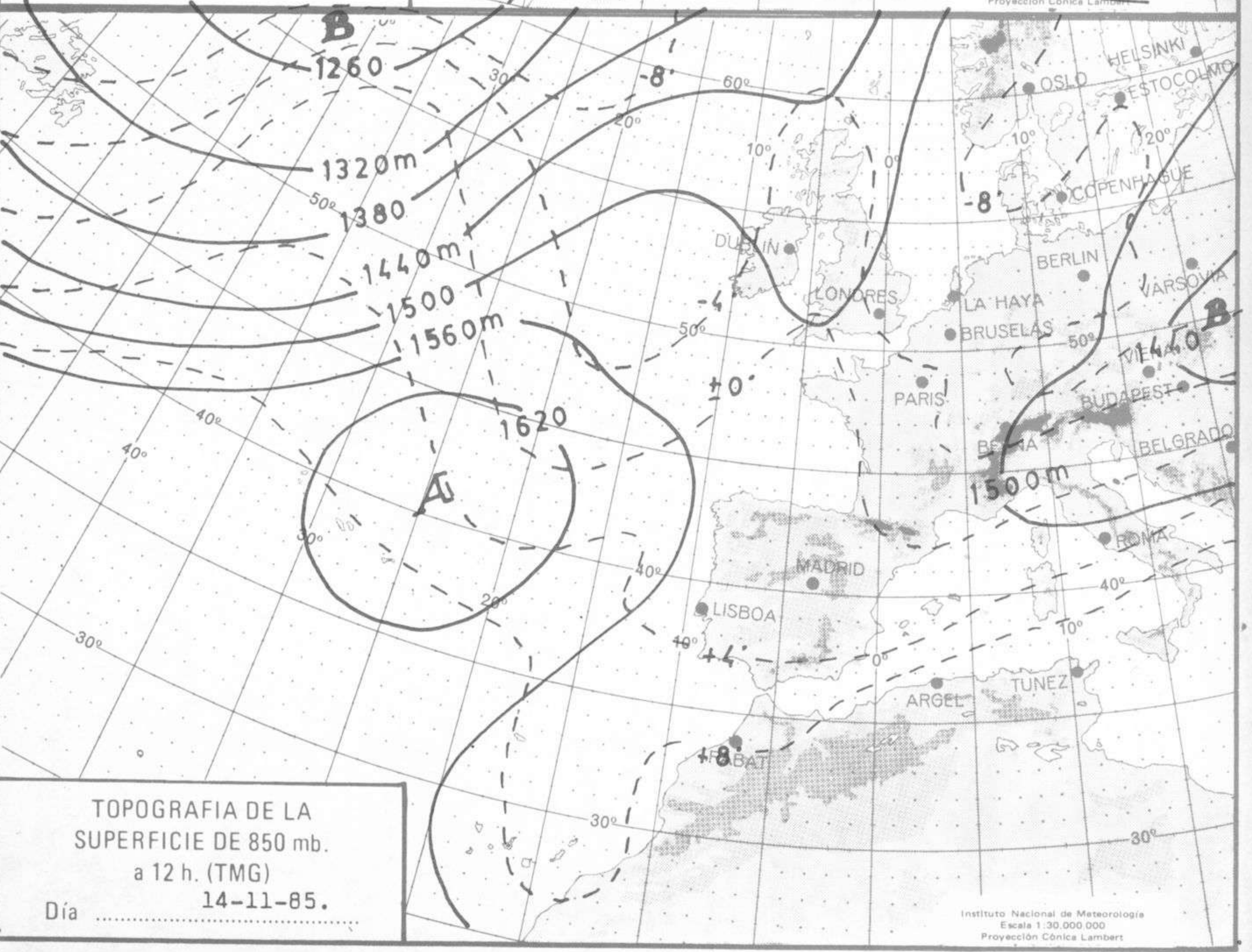
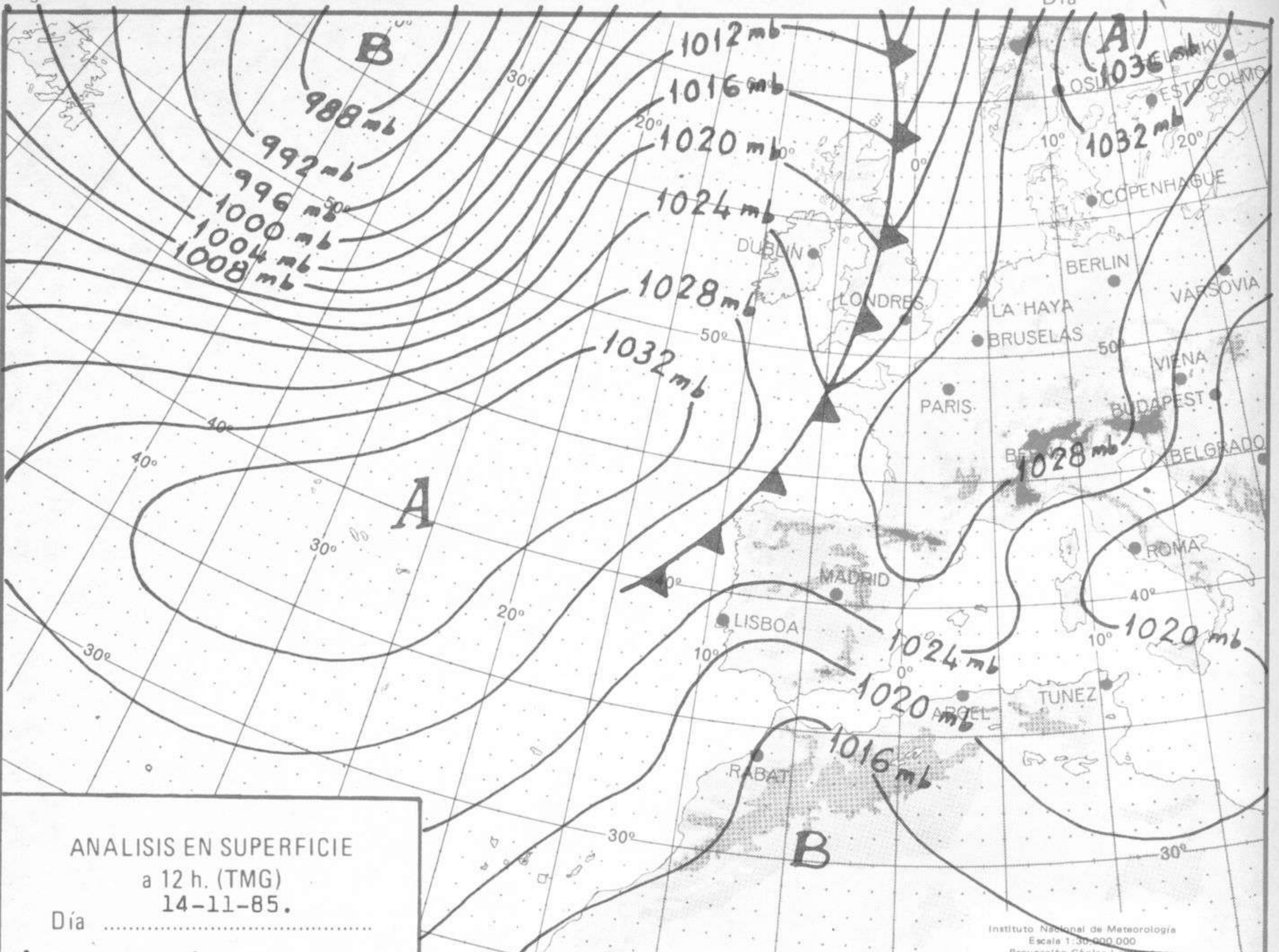
Sec. de Publicaciones del Instituto Nacional de Meteorología, Ciudad Universitaria, Apartado de Correos 285, Madrid (España)
Teléf.: *(341) (91) 244 35 00 - Fonometeo Madrid (información local zona Centro): 094 - Fonometeo España: (91) 232 69 40

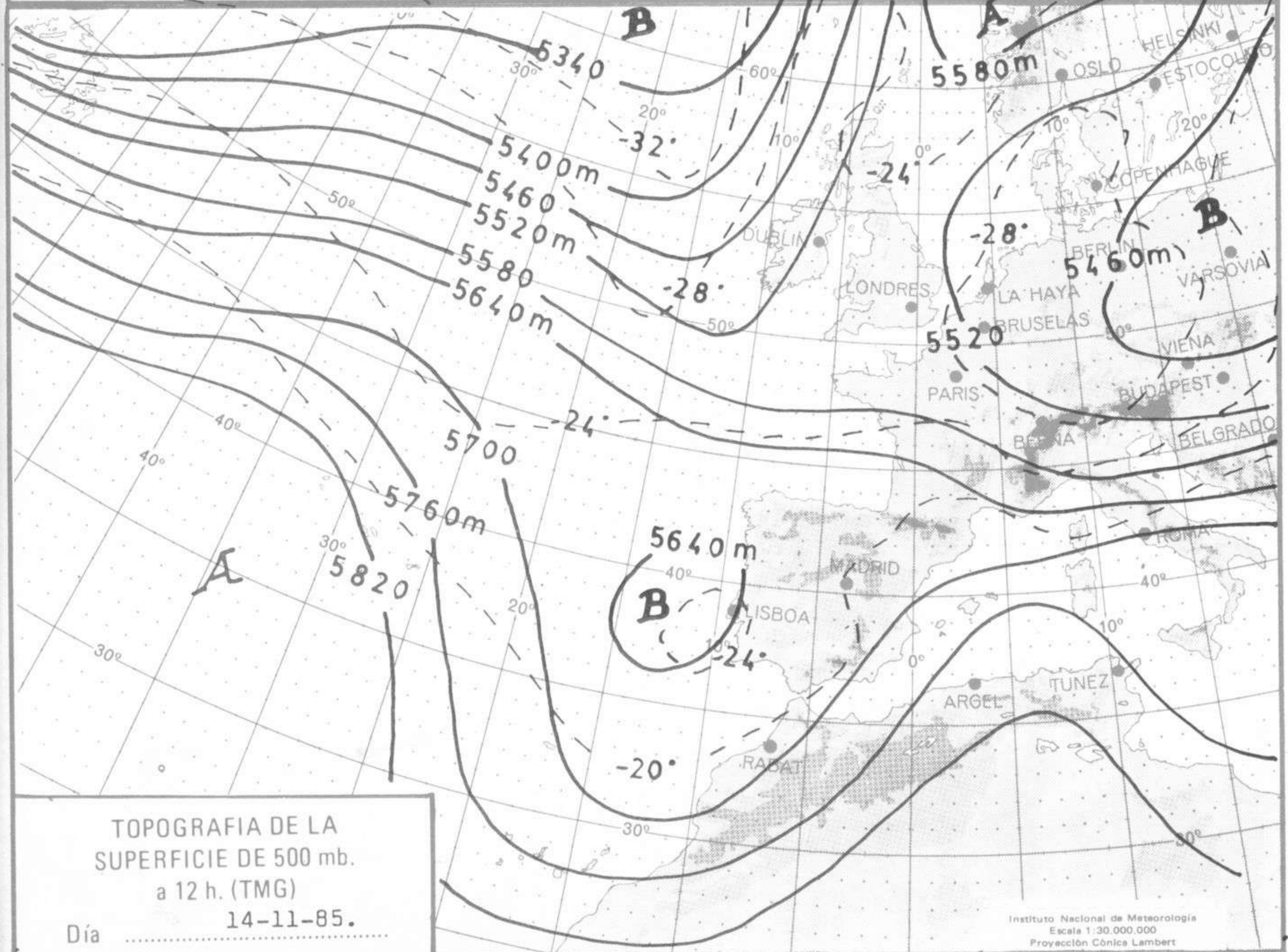
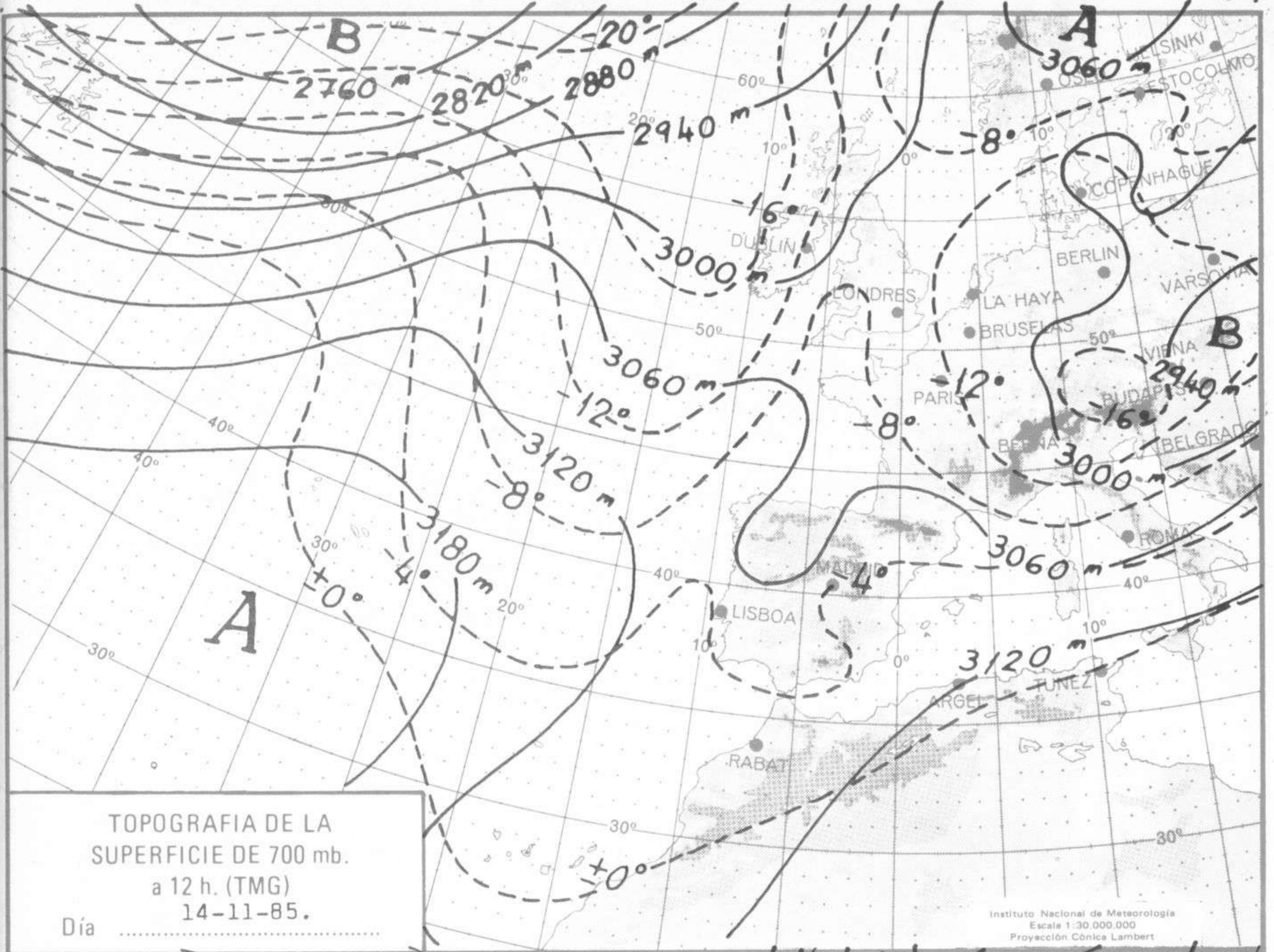
Estaciones	Temperatura		Precipitación		Horas de sol	Estaciones	Temperatura		Precipitación		Horas de sol	Estaciones	Temperatura		Precipitación		Horas de sol
	Máx.	Min.	Día	Noche			Máx.	Min.	Día	Noche			Máx.	Min.	Día	Noche	
La Coruña ...	13	7			8.0	Navacerrada		-2			6.4	Castellón ...	15	10		2	0.0
Monteventoso	12	7				Madrid/Barajas	13	3			5.6	Valencia (A)	14	10		9	0.0
El Ferrol ...	15	6				Madrid (C.Un.)	12	5			X	Valencia ...	14	11		4	0.6
Lugo (P.C.) ...	10	-2			5.2	Madrid (Retiro)	11	6			5.5	Alicante (A)	18	11	1	19	0.0
Santiago de C.	11	3			8.0	Guadalajara...						Alicante ...	18	11	1	19	0.1
Pontevedra ...	13	6			7.9	Toledo ...	15	5			6.6	Murcia (A) ...	15	10	3	19	0.0
Vigo (A) ...	13	3			8.2	Cuenca ...	10	5			8.2	Murcia ...	15	11	3	23	0.0
Vigo ...	15	7			9.0	Molina de A.	10	-1			4.5	Cartagena ...	14	10	13	20	
Orense ...	14					Ciudad Real	15	7			7.6	San Javier ...	17	12	17	37	
Ponferrada ...	8	-1			6.3	Albacete (A)	12	7	ip	6	7.0	Sevilla (A) ...	17	12	ip		1.4
Avilés (A) ...	11	4			9.0	Cáceres ...	15	6			6.5	Córdoba (A)	18	10	ip		1.8
Gijón ...	12	5			7.9	Badajoz (A)	17	7			3.8	Jaén ...	16	8		2	
Oviedo ...	10	4			8.4	Vitoria (A) ...	8	-4			4.5	Granada (A)	14	8	ip	12	1.1
Santander (A)	12	4			8.0	Logroño ...	9	-1			7.6	Huelva ...		12		ip	1.3
Santander ...	12	4			8.9	Logroño (A)	9	-1			7.6	Jerez de la F.(A)	19		1		
Bilbao (A) ...	15	0			7.3	Pamplona ...	9	-5			7.2	Cádiz ...	17	14	ip		1.8
San Sebastián	8	2			7.7	Huesca (A) ...	10	2			8.5	Tarifa ...	18	14	5	ip	0.0
S.Sebastián (A)	10	0			6.7	Daroca ...	11	1			5.2	Málaga (A) ...	16	13	7	7	0.0
León (A) ...	8	-3			6.6	Zaragoza (A)	9	-2			6.9	Almería (A)	18	14	1	6	0.0
Zamora ...	8	-1			8.1	Zaragoza ...	10	1			6.4	Palma de M.(A)	15	7		9	4.2
Palencia ...						Calamocha ...	11	0				Mahón (A) ...	14	8		1	4.5
Burgos (A) ...	9	-3	ip		6.2	Teruel ...						Ibiza (A) ...	16	11		11	0.3
Burgos ...						Lérida ...						S.C.de Tenerife	23	19	7		5.7
Valladolid (A)	8	-3			7.8	Gerona (A) ...	11	1			7.0	Tenerife Norte(A)		14		13	1.8
Valladolid ...	9	-1			6.5	Barcelona ...	10	6				Tenerife Sur (A)	24				
Soria ...	10	-3			7.3	Barcelona (A)	11	4			0.6	Izaña ...		18		1	7.3
Salamanca ...						Reus (A) ...	11	7			1.1	Las Palmas (A)					
Salamanca (A)	7	-2			7.0	Tarragona ...	12	6			0.1	Fuerteventura(A)	24	14		ip	6.9
Avila ...	11	-3			7.8	Tortosa ...	14	8			8.0	Lanzarote (A)		16		1	7.4
Segovia ...	10	0			7.4	Montseny ...	1	-3	ip		1.2	La Palma (A)	23	18		2	5.0
												Hierro (A) ...		18			4.0
												Ceuta ...	19	14	7	12	0.0
												Melilla ...					

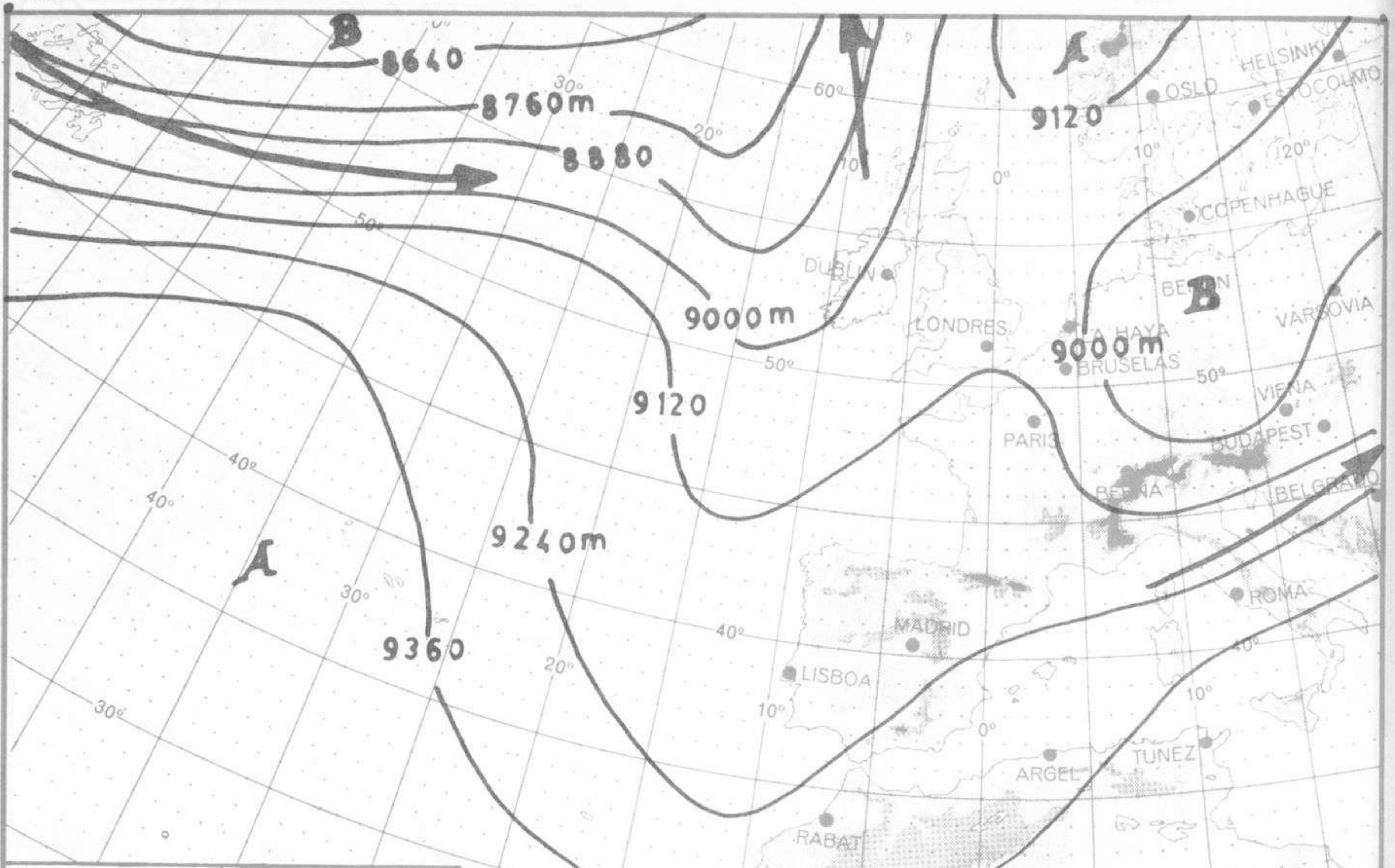
NOTA.- Las máximas y precipitaciones (día) son de 06 a 18 (TMG) de ayer. Las mínimas y las precipitaciones (noche) son de 18 (TMG) de ayer a 06 (TMG) de hoy. Las horas de sol son de ayer.

INFORMACION GENERAL.- Borrasca de 1010 mb. en 31° N 2°W, otra de 1021 mb en 55° N 1° W, otra de 972 mb en 58° N 35° W. Anticiclón de 1041 mb en 65° N 22° E, otra de 1036 mb en 39° N 24° W. Masa fría de -33° a 500 mb sobre las Faroe, extendiéndose según los meridianos hacia el S. para llegar a Galicia con -24°. Circulación del NE sobre la mitad suroriental de la Península en niveles inferiores a los 600 mb y del SW sobre toda la Península en niveles superiores. Madrid isocero 1900 m, inestabilidad entre 1550 y 2050 m. y entre 5000 y 5700 m. Nivel de condensación 1850 m. Coruña 1730 m. inestabilidad entre 200 y 900 m y entre 1400 y 1850 m. Palma 2700 m. inestabilidad entre 200 y 1000 m. Murcia 2540 m, inestabilidad entre 9300 y 10450 m. Tenerife 3330 m. inestabilidad entre 0 y 1550 m. Gibraltar 2570 m. inestabilidad entre 500 y 1550 m y entre 7300 y 9400 m. En la noche de hoy estuvo nuboso en Cantabria, Asturias, Centro, Aragón, Extremadura y Cataluña; muy nuboso con lluvias moderadas en Baleares, regiones de Valencia y Murcia y mitad oriental de Andalucía y con algún chubasco en Canarias. En el resto de España estuvo casi despejado. Hubo heladas en Galicia, País Vasco, Castilla-León, Rioja y Navarra. Los vientos fueron moderados a fuertes del NE en el área mediterránea.

Día



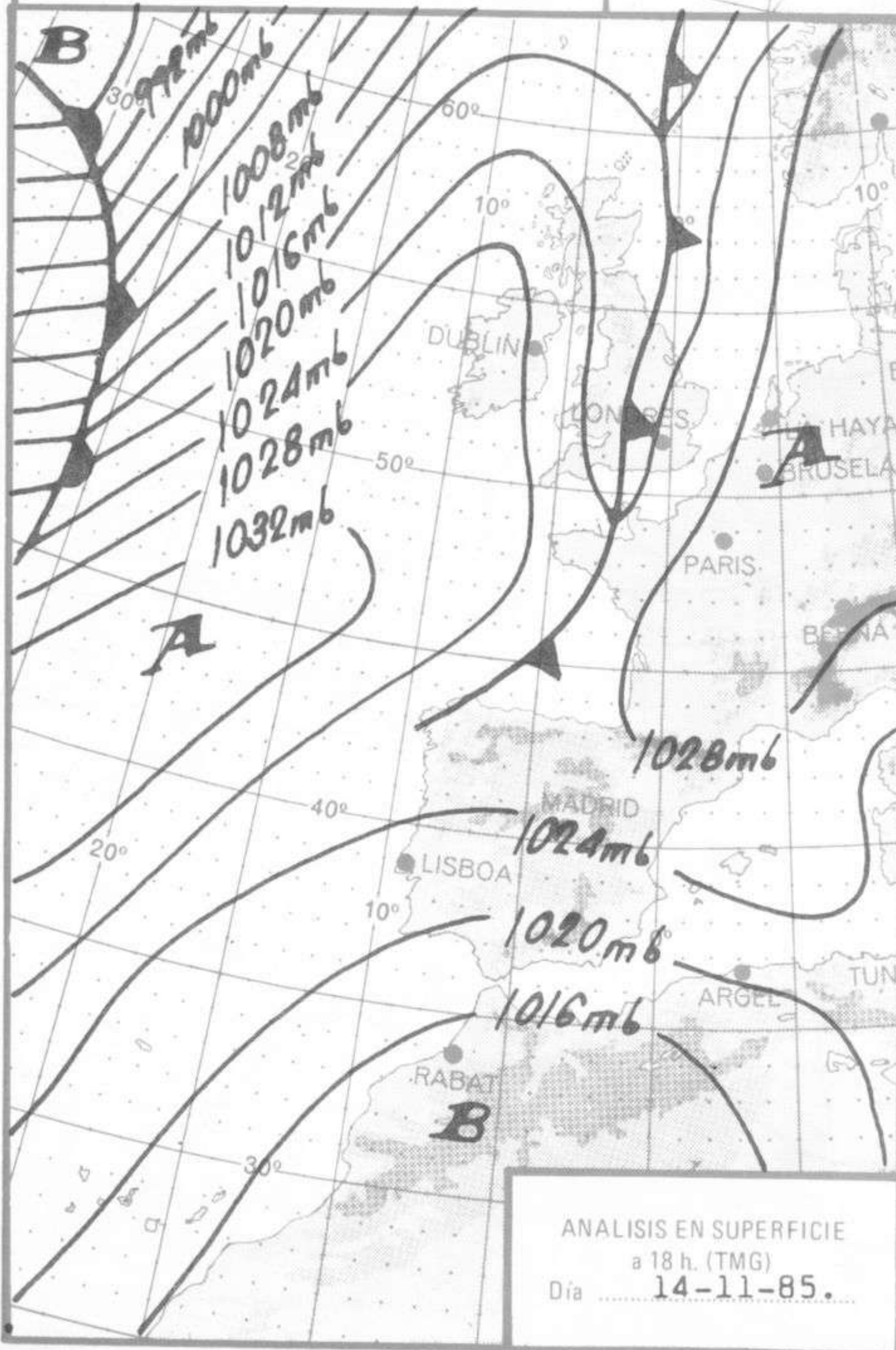




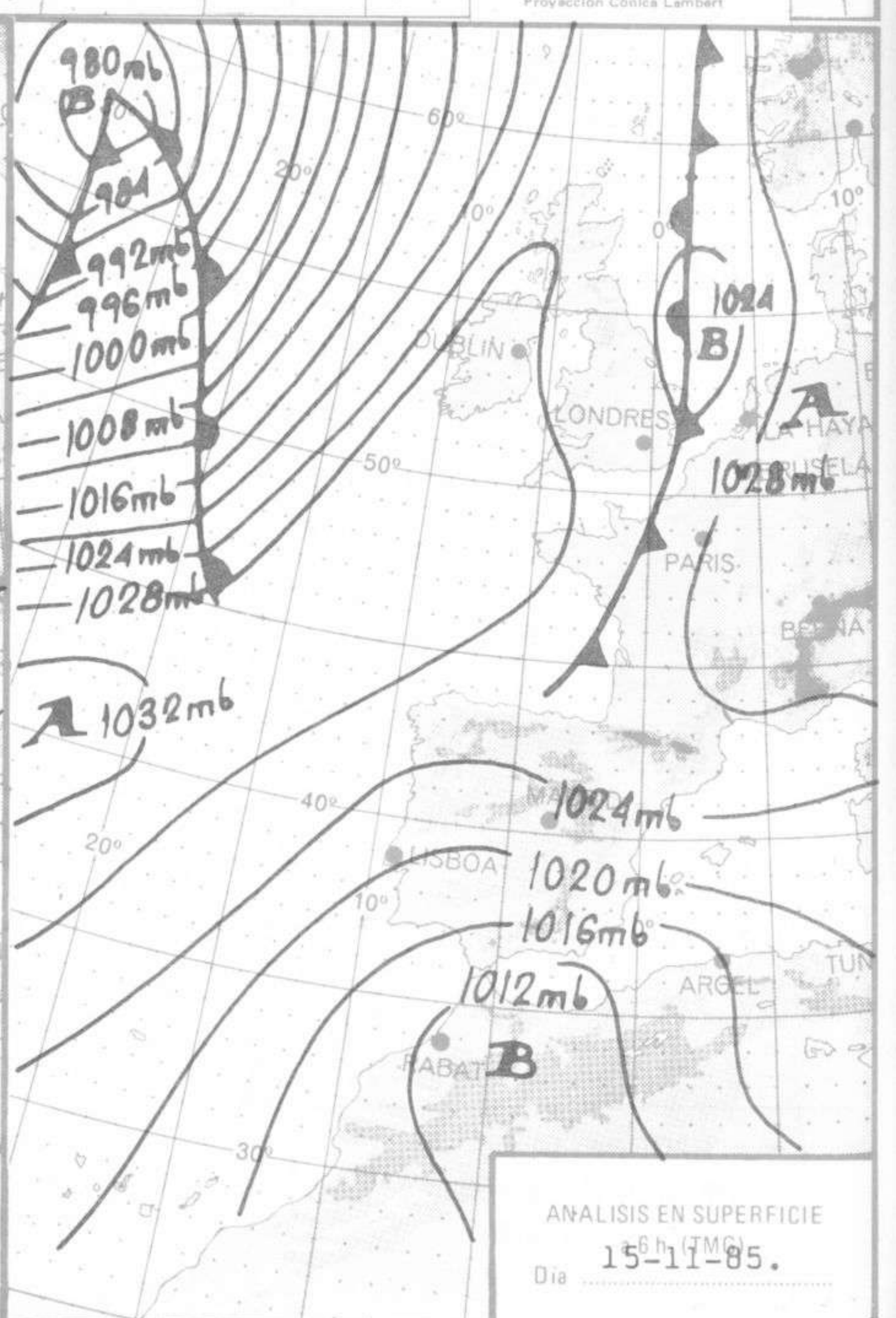
TOPOGRAFIA DE LA SUPERFICIE DE 300 mb. a 12 h. (TMG) 14-11-85.

Día

Instituto Nacional de Meteorología
Escala 1:30.000.000
Proyección Cónica Lambert



ANALISIS EN SUPERFICIE a 18 h. (TMG) Día 14-11-85.



ANALISIS EN SUPERFICIE a 6 h. (TMG) Día 15-11-85.