



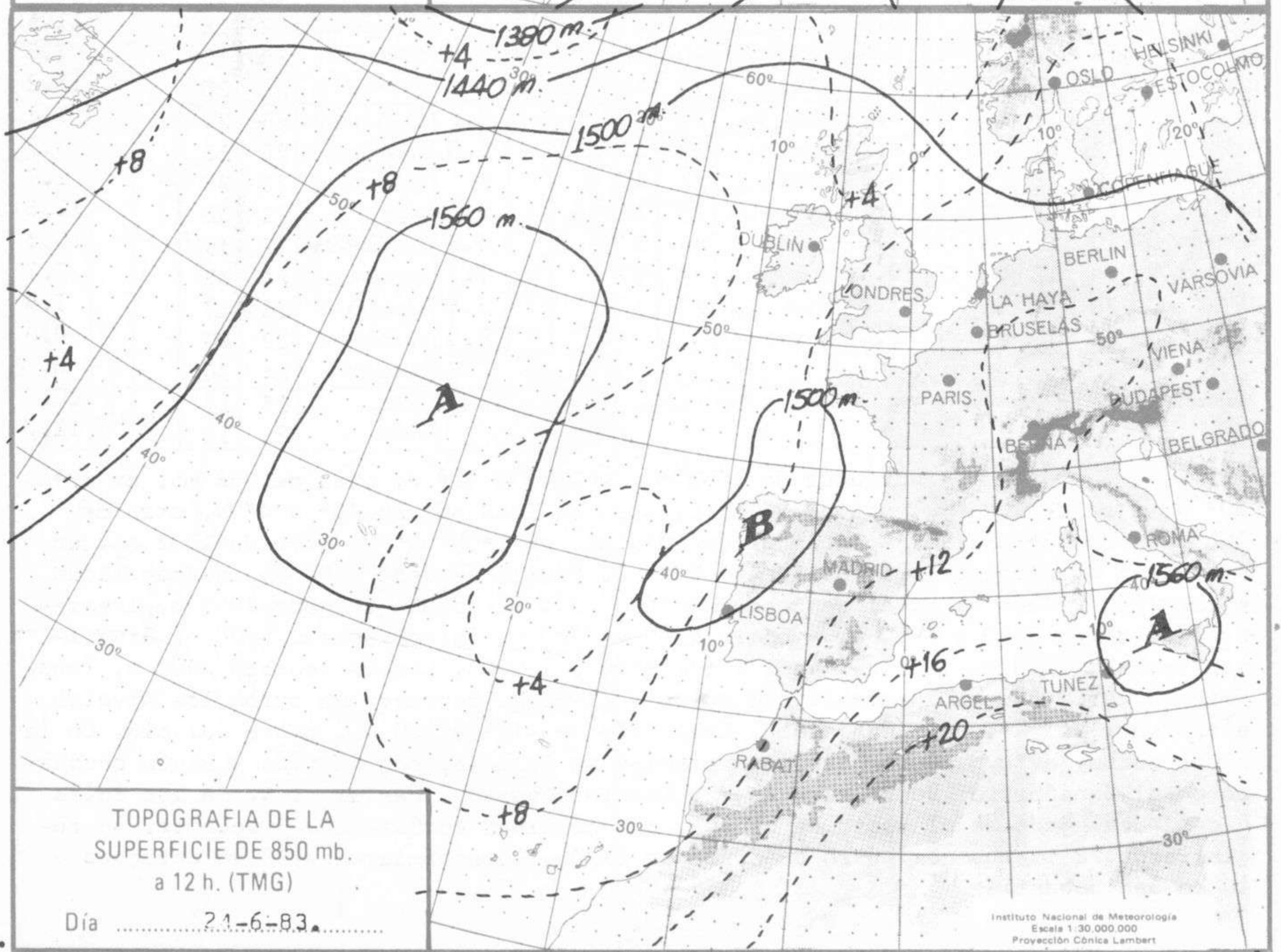
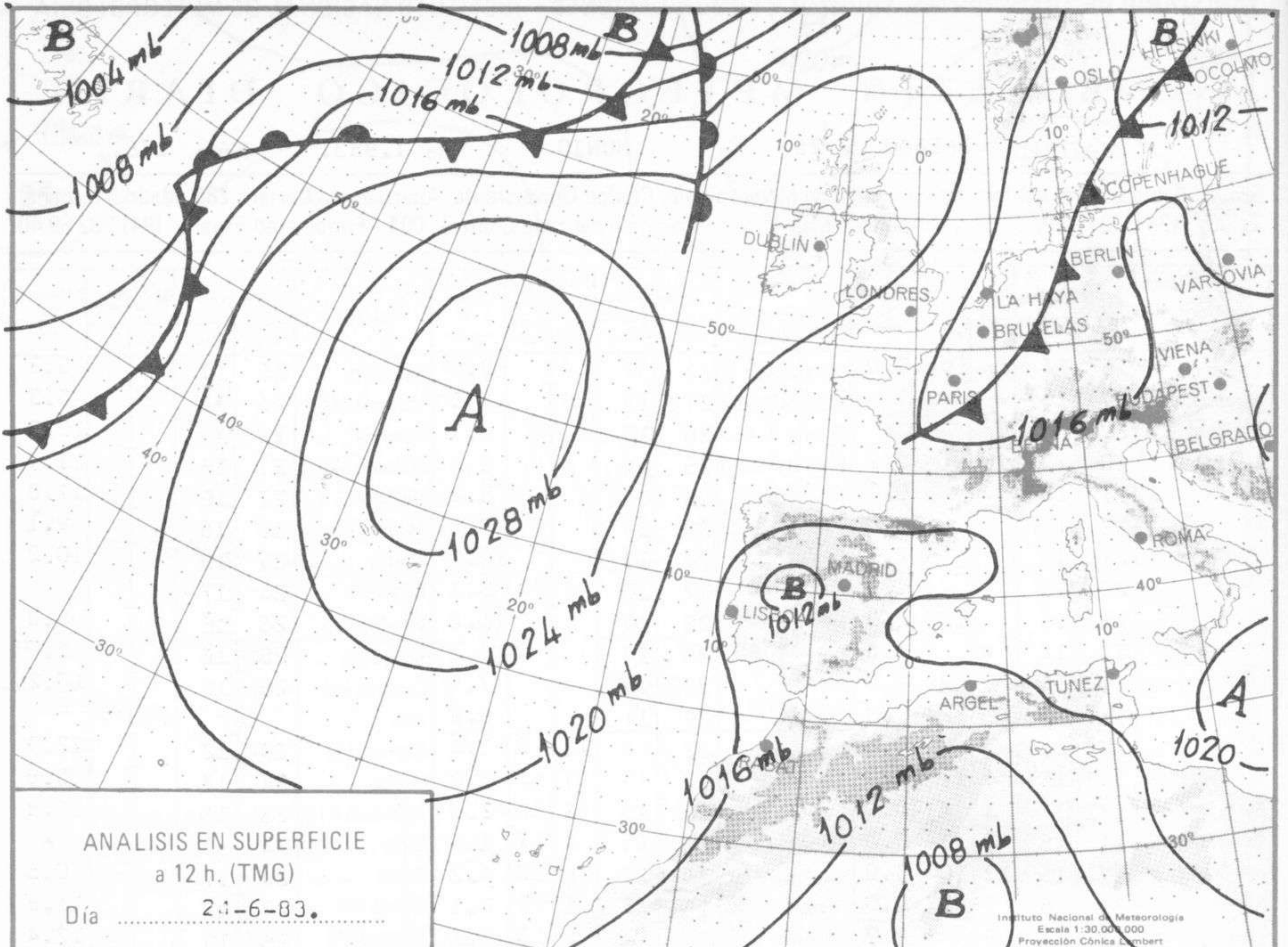
BOLETIN METEOROLOGICO DIARIO

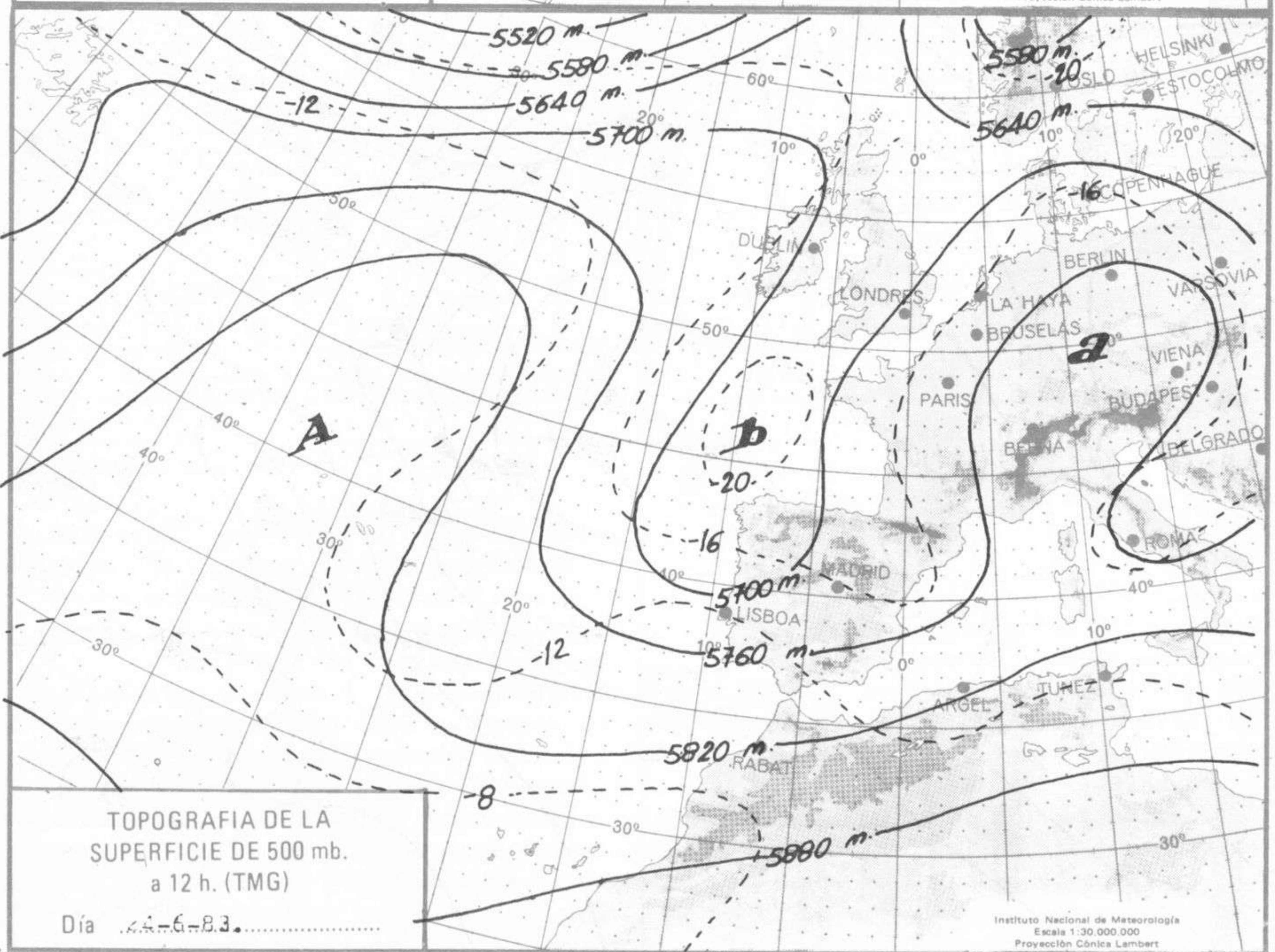
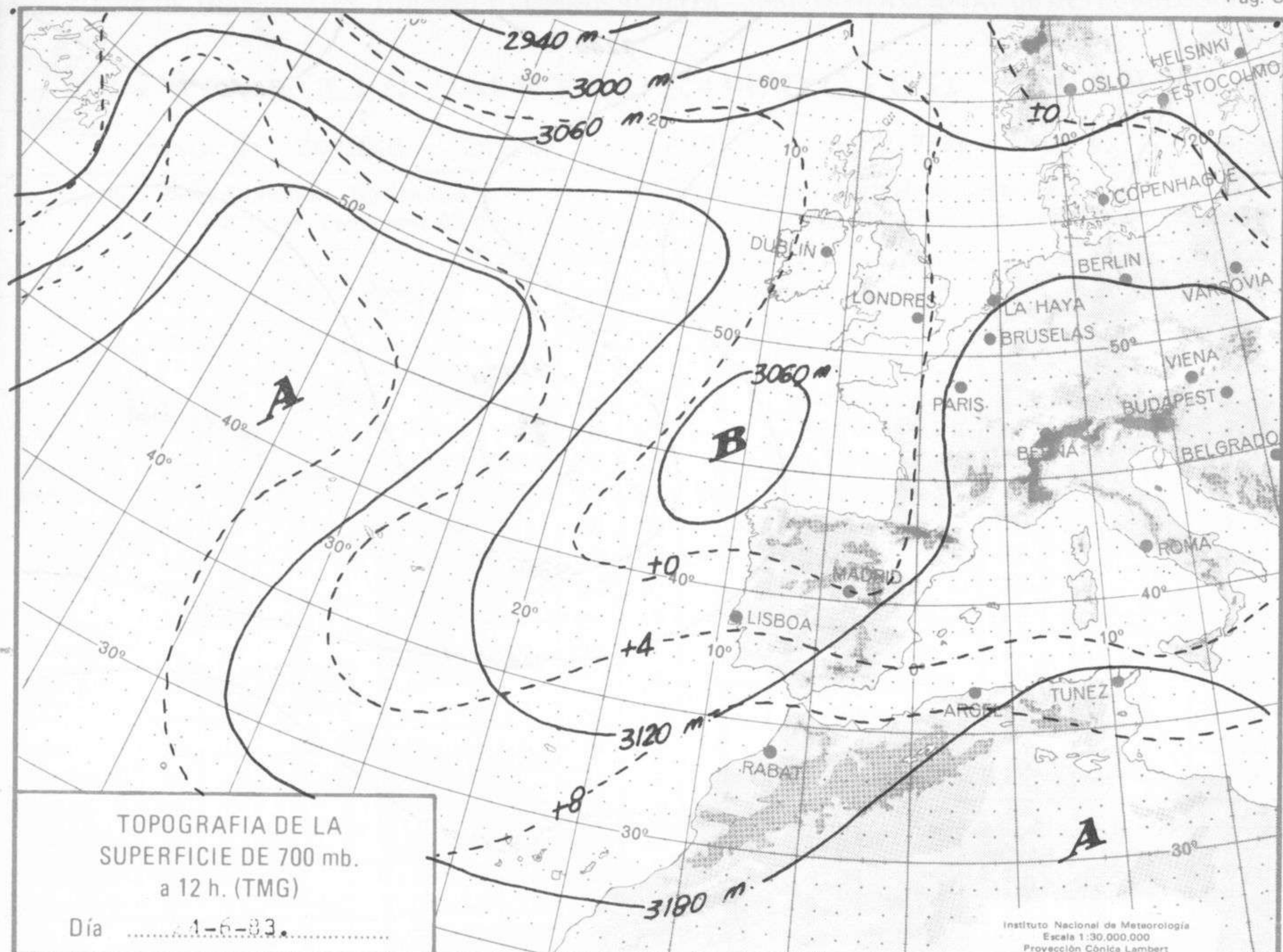
MADRID, SABADO 25 de JUNIO de 1.983. Núm. 176.

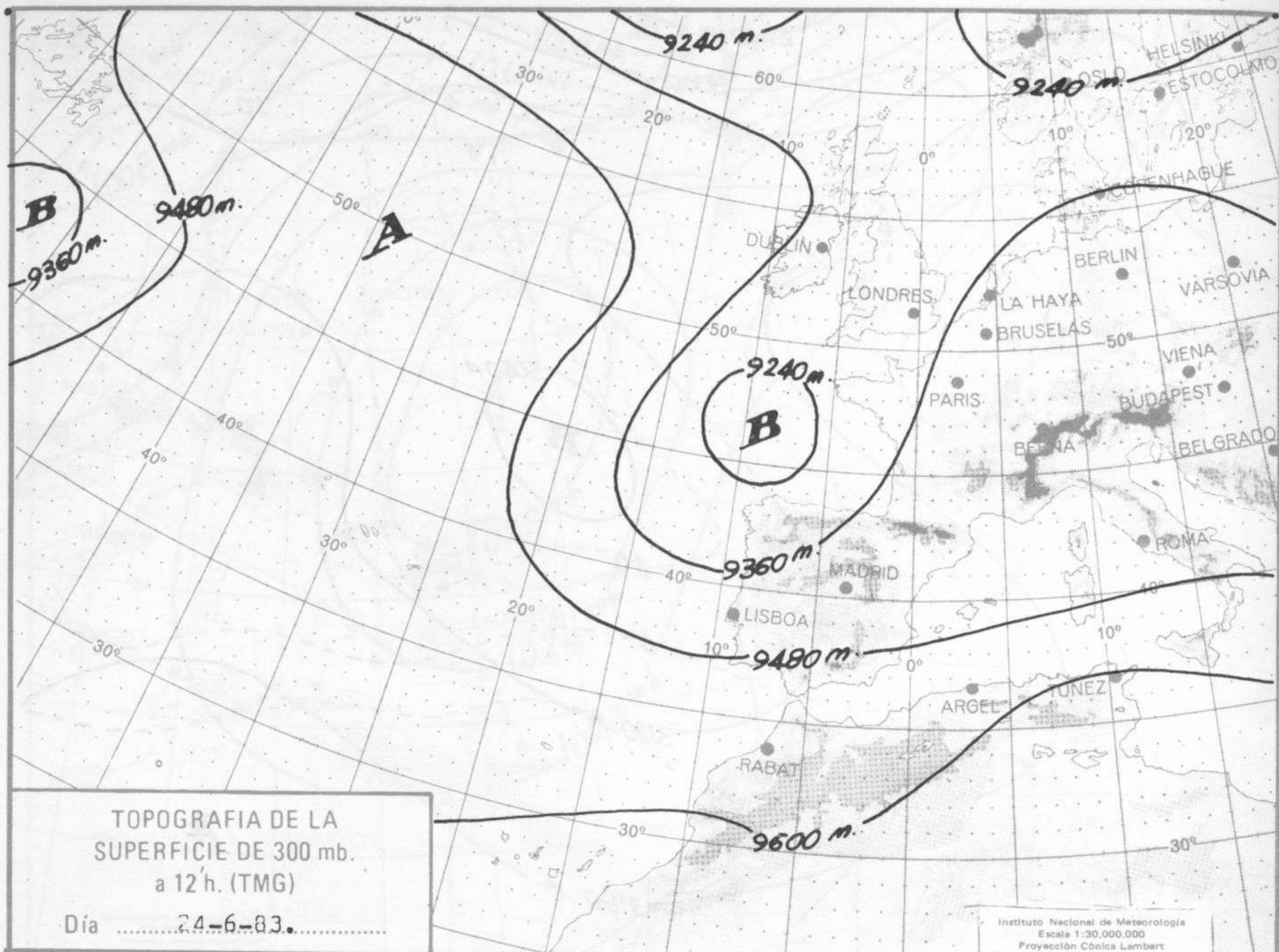
Sec. de Publicaciones del Instituto Nacional de Meteorología, Ciudad Universitaria, Apartado de Correos 285, Madrid (España)
Teléf.: *(341) (91) 244 35 00 - Fonometeo Madrid (información local zona Centro): 094 - Fonometeo España: (91) 232 69 40

Estaciones	Temperatura		Precipitación		Horas de sol	Estaciones	Temperatura		Precipitación		Horas de sol	Estaciones	Temperatura		Precipitación		Horas de sol
	Máx.	Min.	Día	Noche			Máx.	Min.	Día	Noche			Máx.	Min.	Día	Noche	
La Coruña ...	16	14	ip	ip	0.0	Navacerrada	13	7			3.6	Castellón ...	25	17			8.3
Monteventoso	17	13				Madrid/Barajas	27	13	ip		5.5	Valencia (A)	26	18			8.3
El Ferrol ...	20		ip			Madrid (C.Un.)	26	15			3.7	Valencia ...	25	19			10.3
Lugo (P.C.) ...	20	13	ip		3.2	Madrid (Retiro)	26	14			5.8	Alicante (A)	27	18			11.7
Santiago de C.	17	12			0.0	Guadalajara...	26	14			5.2	Alicante ...	27	18			11.8
Pontevedra ...	22	15			0.7	Toledo ...	29	14			7.5	Murcia (A) ...	29	16			9.1
Vigo (A) ...	21	14			2.1	Cuenca ...	21	13			10.1	Murcia ...	29	18			10.2
Vigo ...	22	16			1.3	Molina de A.	22	10	4	23	2.1	Cartagena ...	24	17			
Orense ...	26	15		ip	2.3	Ciudad Real	28	16			11.2	San Javier ...	25	16			8.8
Ponferrada ...	21	12	4		1.8	Albacete (A)	26	14			10.2	Sevilla (A) ...	28	16			5.0
Avilés (A) ...	17	15	2	12	0.0	Cáceres ...	27	13			7.5	Córdoba (A)	29	16			10.2
Gijón ...	18	15	2	22	0.0	Badajoz (A)	29	14			6.8	Jaén ...					
Oviedo ...	18	13	2	9	0.0	Vitoria (A) ...	22	14	12	3	1.4	Granada (A)	29	12			12.9
Santander (A)	19	16	4	17	0.0	Logroño ...	22	15	37	ip	1.8	Huelva ...	24	17			5.8
Santander ...	18	16	3	6	0.0	Logroño (A)	23	15	51	ip	2.0	Jerez de la F.(A)	25	16			5.8
Bilbao (A) ...	21	16	7	1	0.0	Pamplona ...	25	15	4	1	1.5	Cádiz ...	24	18			X
San Sebastián	17	15	10	10	0.0	Huesca (A) ...	26	15	ip	10	4.2	Tarifa ...	24	17			10.5
S.Sebastián (A)	21	16	9	1	0.0	Daroca ...	18	13	1	22	2.1	Málaga (A) ...	27	17			11.8
León (A) ...	16	12	9		0.2	Zaragoza (A)	28	17	2	3	3.1	Almería (A)	26	19			12.4
Zamora ...	17	12	6	1	0.0	Zaragoza ...	27	17	2	12		Palma de M.(A)	22	16			11.6
Palencia ...	17	12	3	1	0.6	Calamocha ...	20	12	9	8	2.9	Mahón (A) ...	29	17			7.5
Burgos (A) ...	19	12	29	4	3.2	Teruel ...	25	14				Ibiza (A) ...	25	20			11.2
Burgos ...	20	12	13	5	2.7	Lérida ...	28	16			8.8	S.C.de Tenerife	23	20			1.4
Valladolid (A)	22	10	8	2	0.1	Gerona (A) ...	25	15			6.5	Tenerife Norte(A)	20	15			3.9
Valladolid ...	19	12	6	7	0.5	Barcelona ...	24	17				Tenerife Sur (A)	25	20			1.7
Soria ...	22	12	6	2	7.1	Barcelona (A)	25	16			7.0	Izaña ...	21	12			12.5
Salamanca ...	19	12	25	16	1.0	Reus (A) ...	24	17			4.8	Las Palmas (A)	25	19			10.1
Salamanca (A)	19	12	27	12	0.6	Tarragona ...	26	19			7.7	Fuerteventura(A)	24	19			7.7
Avila ...	20	8	ip		5.8	Tortosa ...	27	17			3.6	Lanzarote (A)	26	17			7.5
Segovia ...	21	11	5		3.0	Montseny ...		9			2.8	La Palma (A)	22	20			0.0
NOTA.— Las máximas y precipitaciones (día) son de 06 a 18 (TMG) de ayer. Las mínimas y las precipitaciones (noche) son de 18 (TMG) de ayer a 06 (TMG) de hoy. Las horas de sol son de ayer.												Hierro (A) ...	24	18			5.5
												Ceuta ...	25	19			10.5
												Melilla ...	25	18			11.0

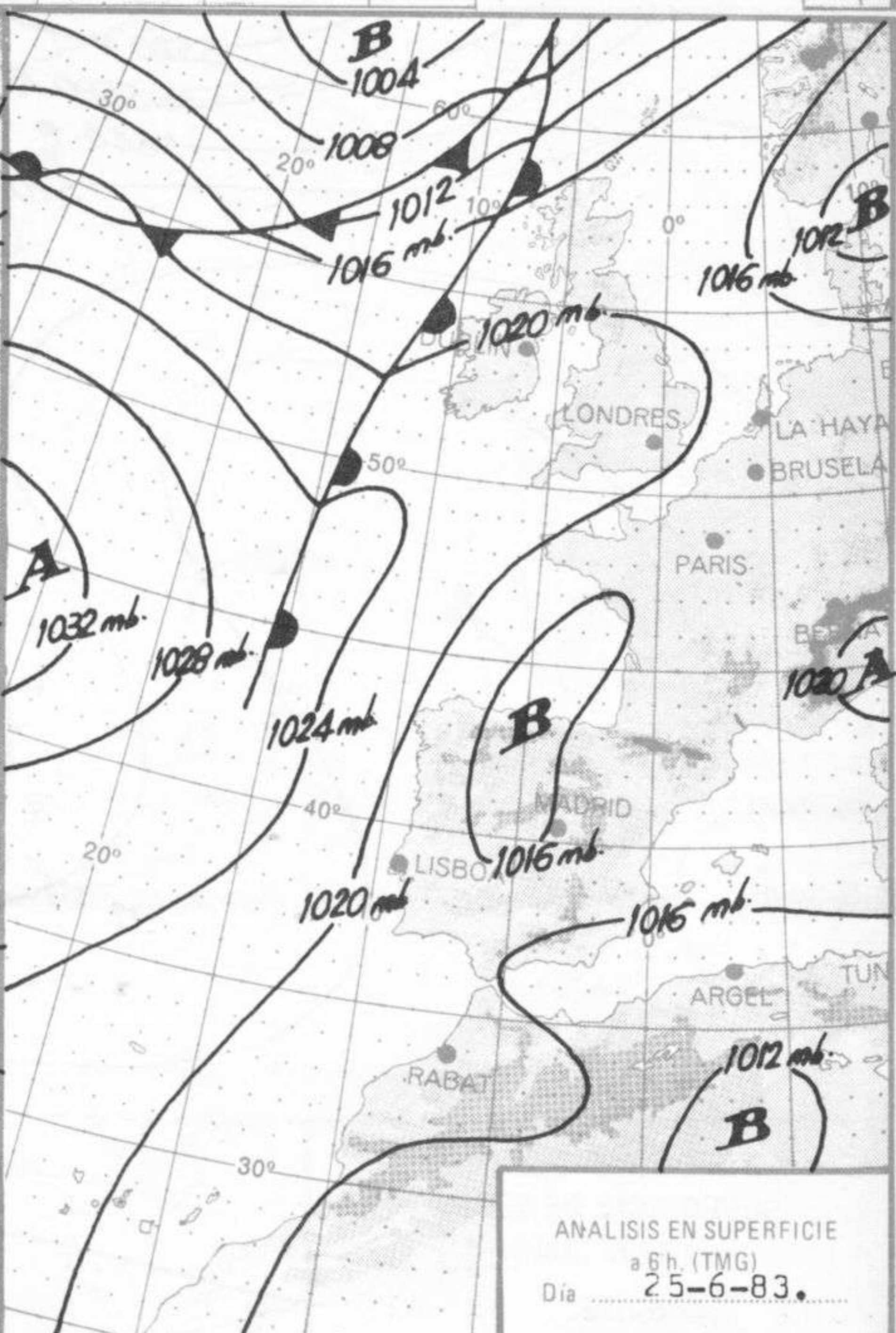
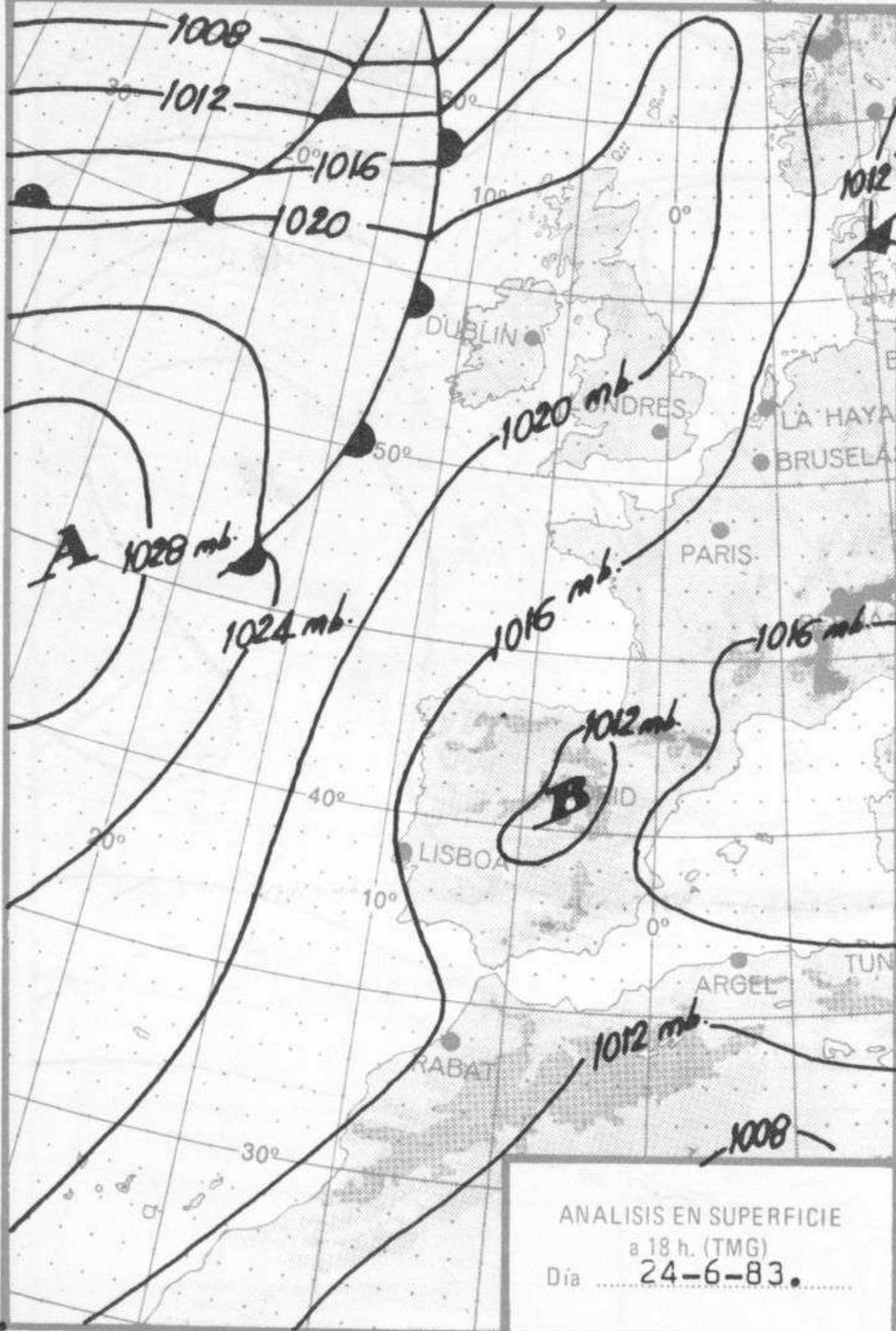
INFORMACION GENERAL. - Borrasca de 1000 mb. en 44° N 51° W; otra de 982 mb. en 68° N 30° W; otra de 1007 mb. en 63° N 25° E, otra de 1013 mb. en 40° N 4° W, otra de 1004 mb. en 23° N 3° E. Anticiclón de 1029 mb. en 29° N 30° W, otro de 1032 mb. en 44° N 24° W, otro de 1021 mb. en 44° N 9° E. Madrid isocero 3200 m. inestabilidad entre 1050 y 3500 m. Nivel de condensación 2300 m. Coruña isocero 3050 m. inestabilidad entre 2600 y 4800 m. y entre 5800 y 7900 m. Palma isocero 3700 m. Gibraltar isocero 4300 m. inestabilidad entre 9500 y 11000m. Lisboa isocero 3400 m. Tenerife isocero 4900 m. inestabilidad entre 0 y 1400 m. Borrasca en todos los niveles altos sobre el Nw. de la Península. Gota fría de -18° a 500 mb. sobre Galicia. En la noche de hoy estuvo muy nuboso, con nieblas en Galicia, con nieblas y algún chubasco en el Cantábrico, Duero, la Rioja y Ebro; nuboso en Canarias al N. de las islas y casi despejado en el resto de España, con neblinas en Cataluña y Levante. Se registraron 22 litros por metro cuadrado en Gijón, 16 en Salamanca, 12 en Zaragoza y 10 en San Sebastián.







Instituto Nacional de Meteorología
Escala 1:30.000.000
Proyección Cónica Lambert



Imp. Sección de Publicaciones del Instituto Nacional de Meteorología