



BOLETIN METEOROLOGICO DIARIO

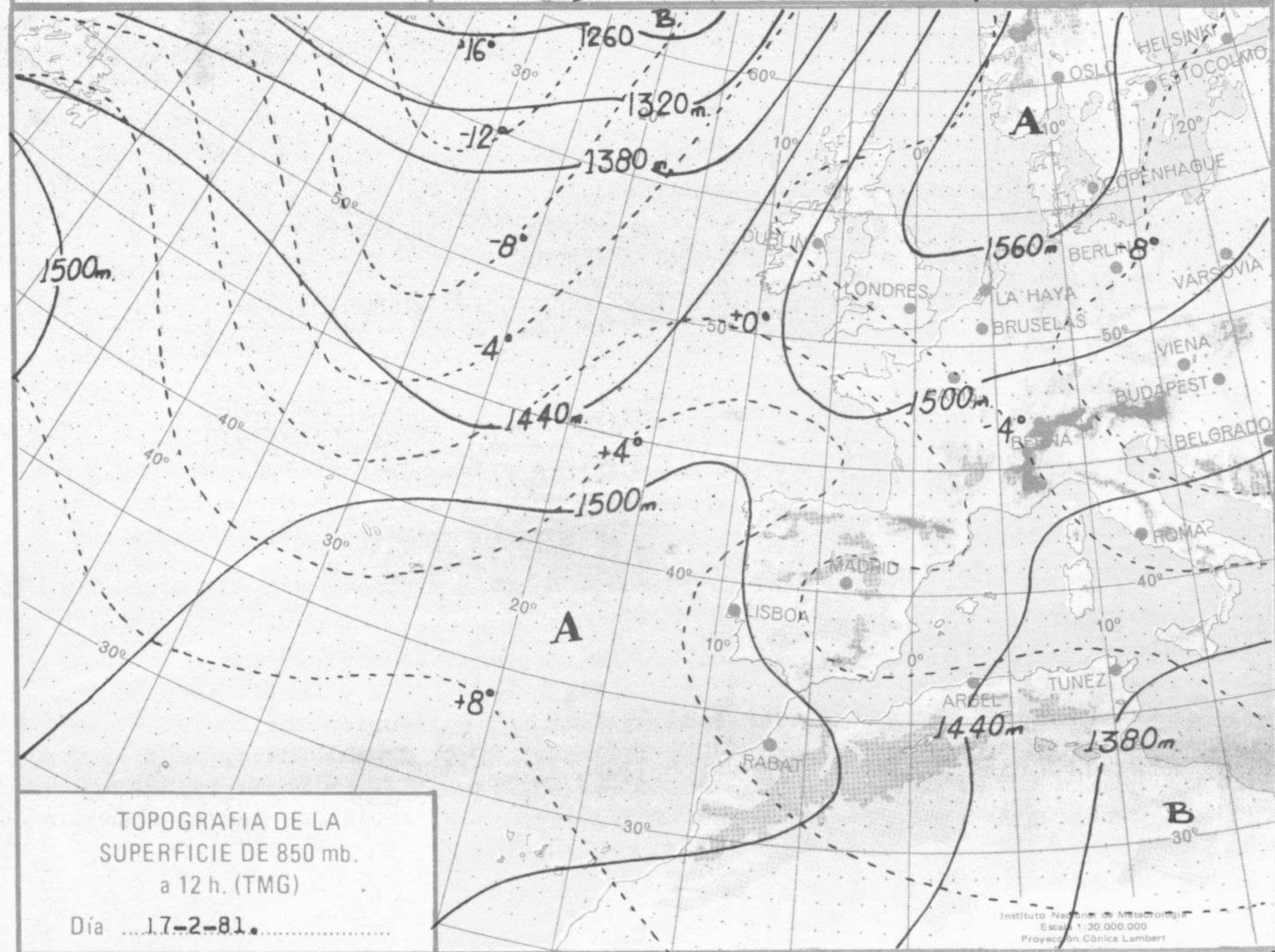
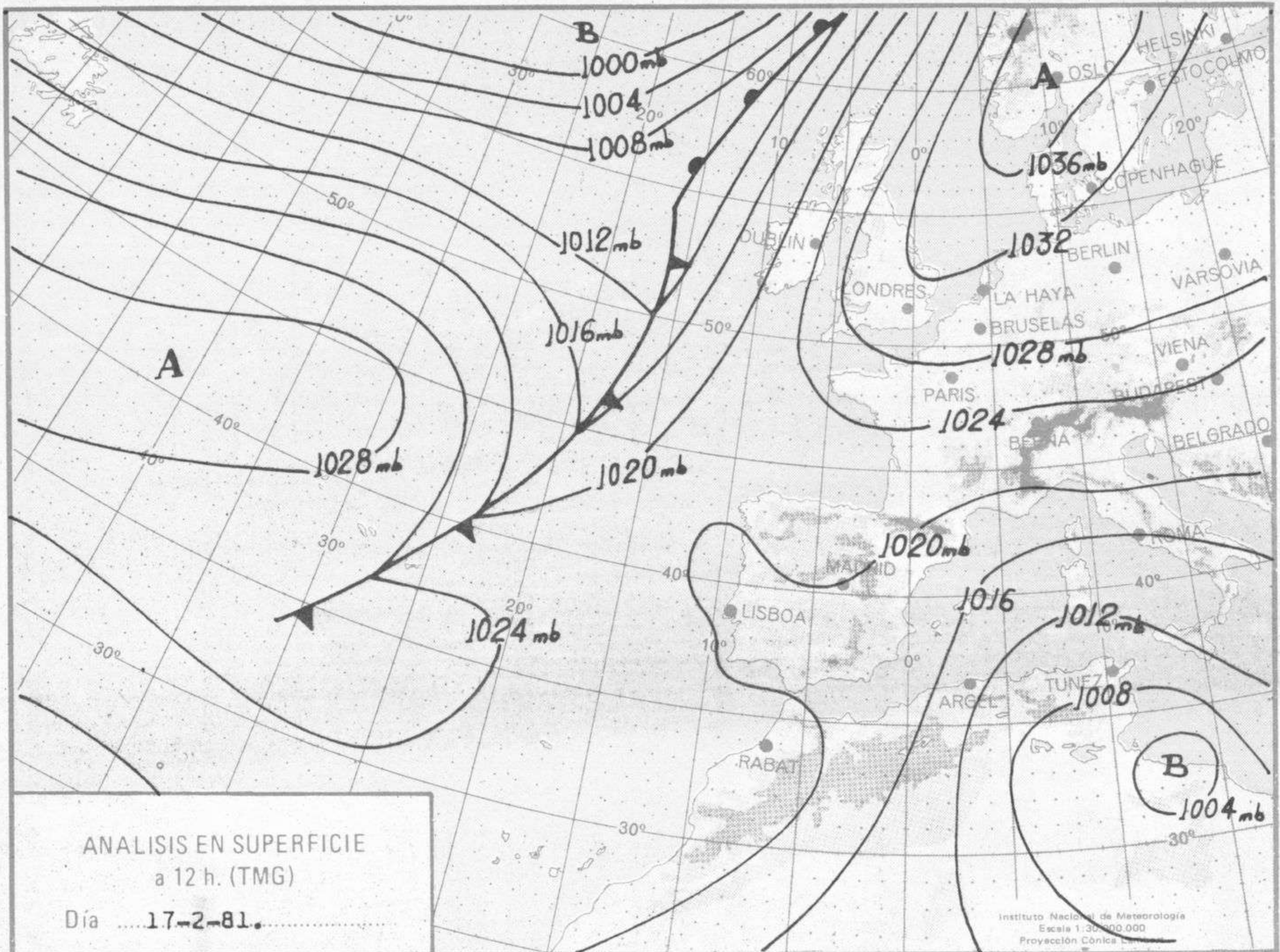
MADRID, MARTES 18 de FEBRERO de 1.981. Núm. 49.

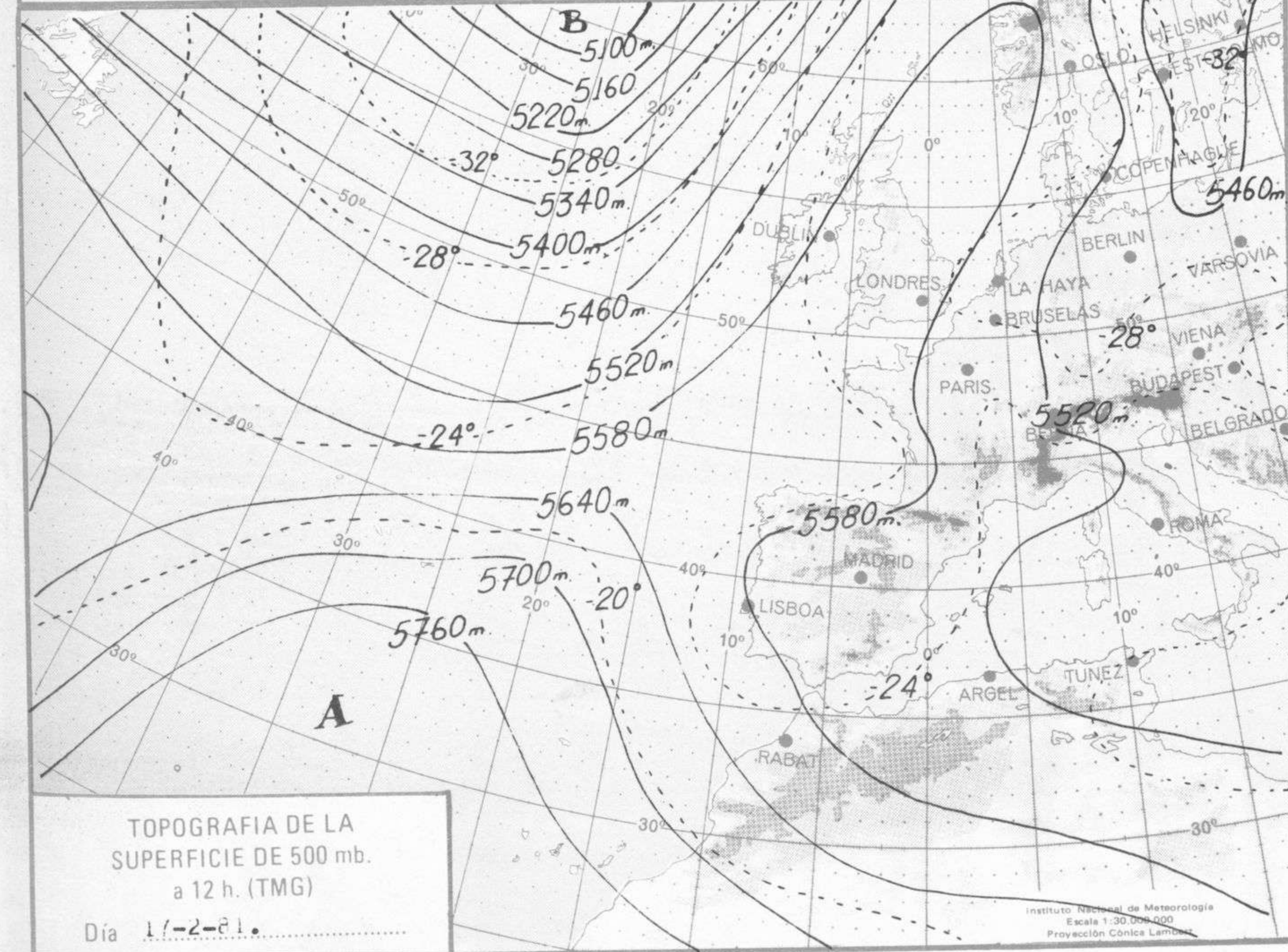
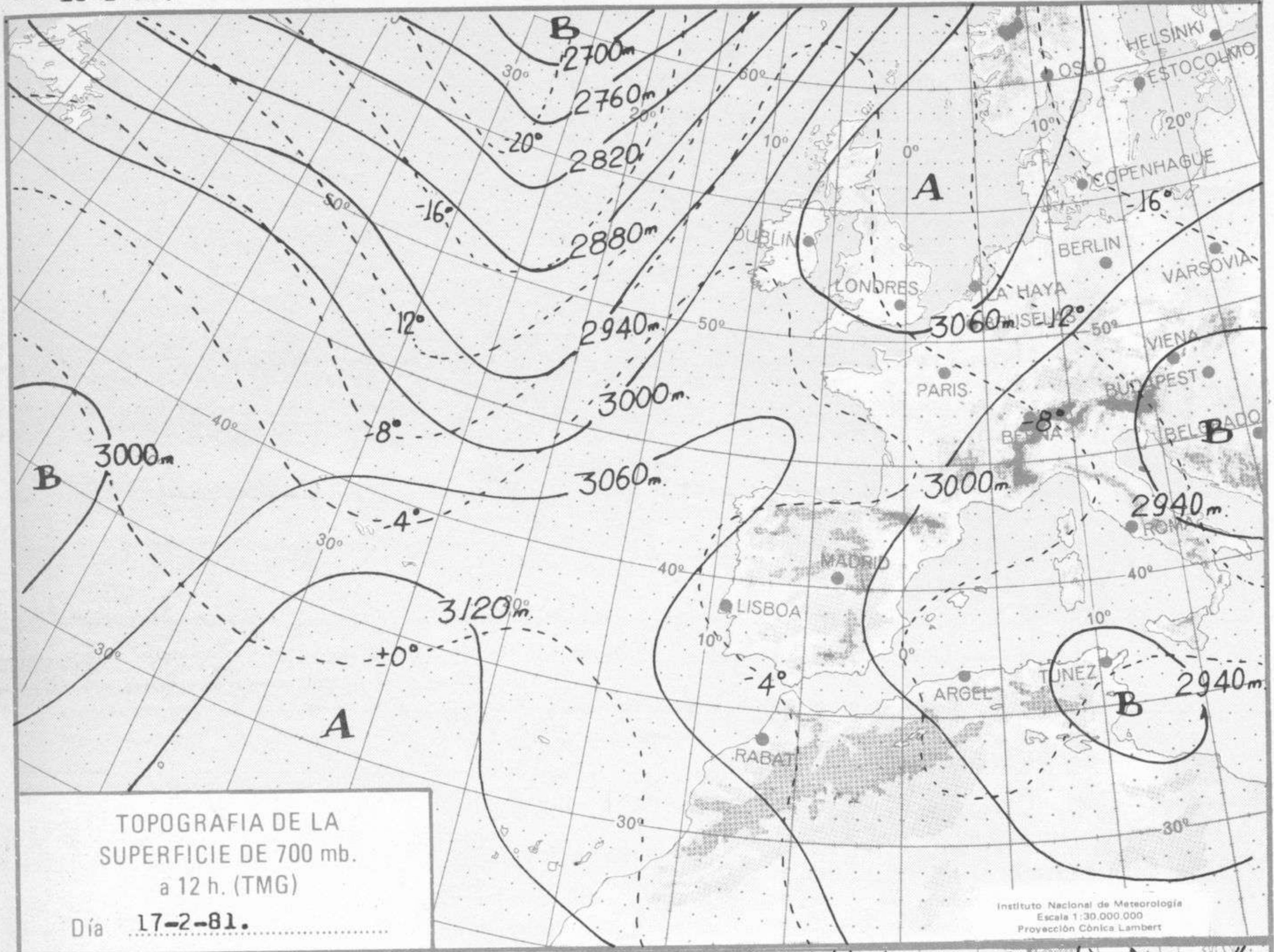
Sec. de Publicaciones del Instituto Nacional de Meteorología, Ciudad Universitaria, Apartado de Correos 285, Madrid (España)
Teléf.: *(341) (91) 244 35 00 - Fonometeo Madrid (información local zona Centro): 094 - Fonometeo España: (91) 232 69 40

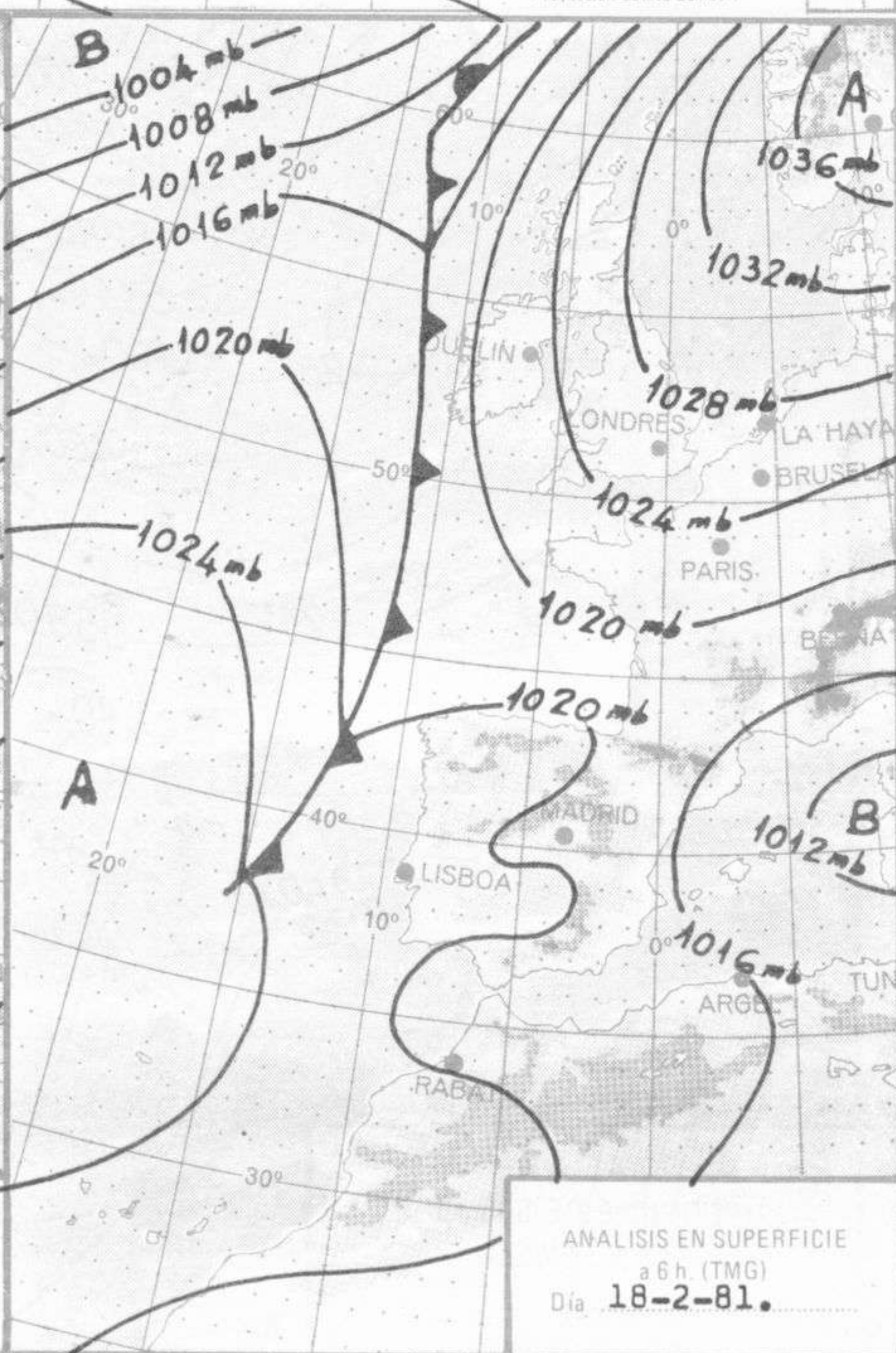
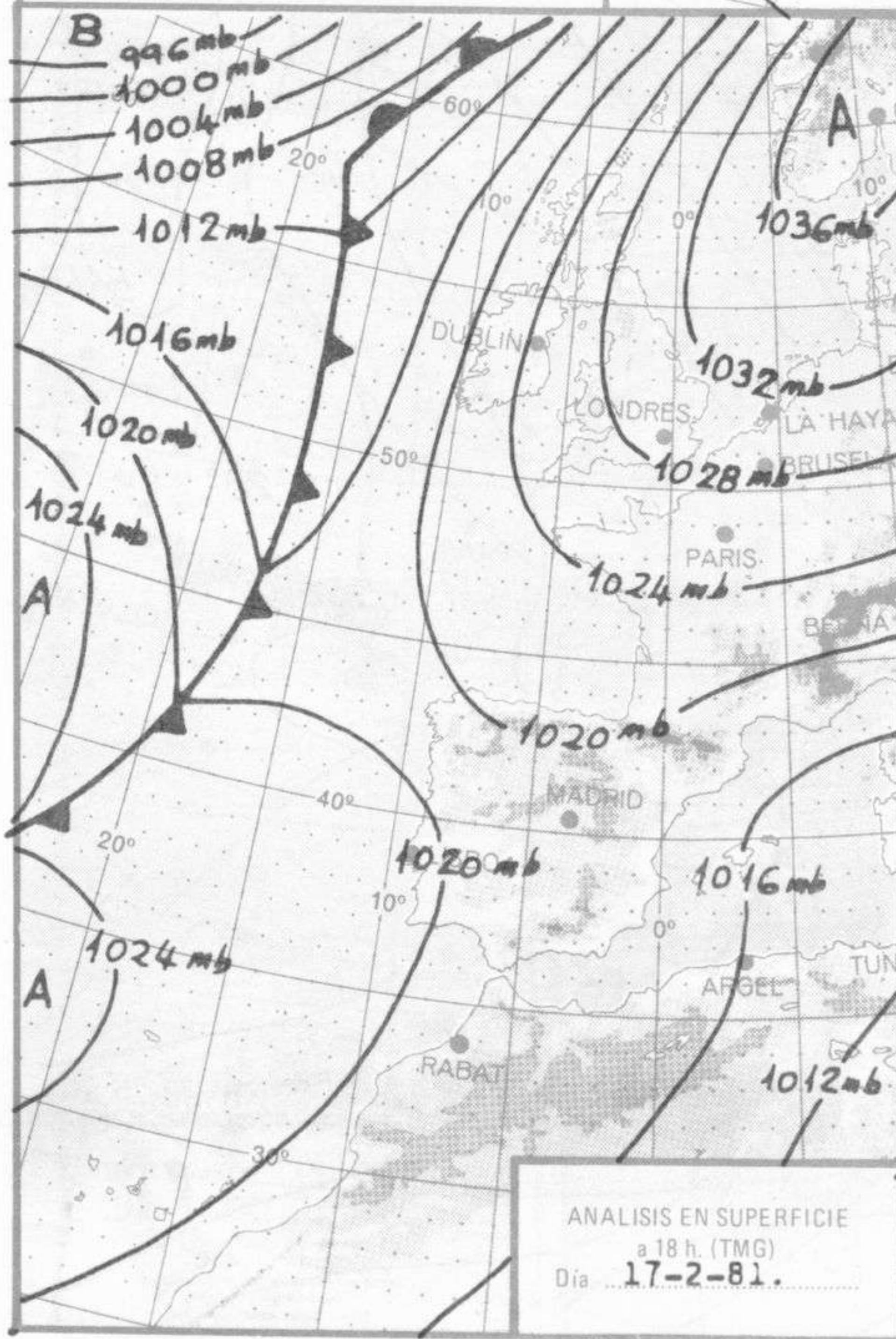
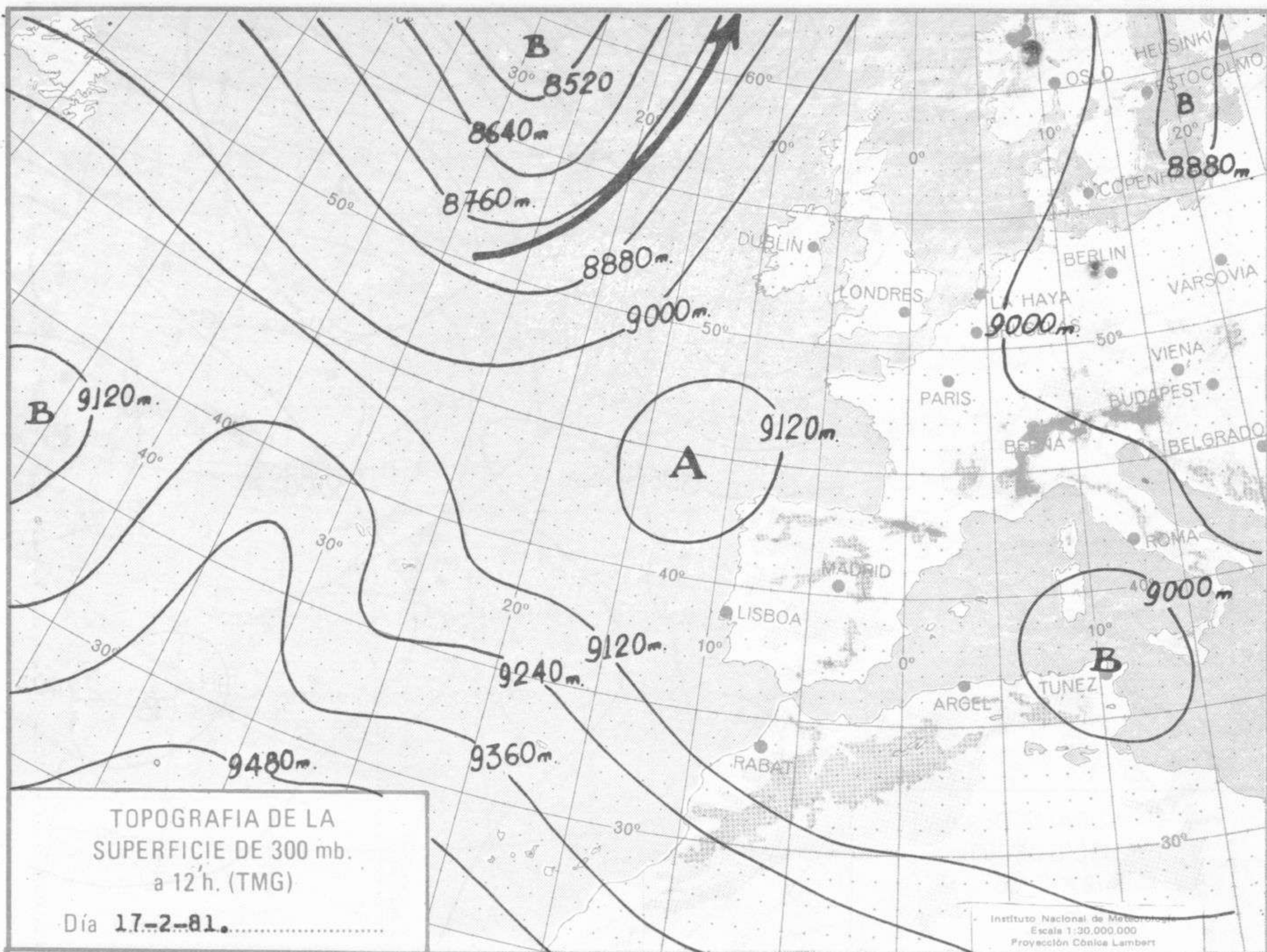
Estaciones	Temperatura		Precipitación		Horas de sol	Estaciones	Temperatura		Precipitación		Horas de sol	Estaciones	Temperatura		Precipitación		Horas de sol							
	Máx.	Min.	Día	Noche			Máx.	Min.	Día	Noche			Máx.	Min.	Día	Noche								
La Coruña ...	12	6			7.8	Navacerrada	2	-4			9.4	Castellón ...	14	3			6.9							
Monteventoso	X	X				Madrid/Barajas	9	-3			7.9	Valencia (A)	14	1			4.8							
El Ferrol ...	14	8				Madrid (C:Un.)	10	-3			9.3	Valencia ...	15	5			7.1							
Lugo (P.C.) ...	12					Madrid (Retiro)	9	-1			7.4	Alicante (A)	15	5			7.4							
Santiago de C.	12	4			8.1	Guadalajara...						Alicante ...	15	5			6.7							
Pontevedra ...	12	8			7.0	Toledo ...	13	-1			9.1	Murcia (A) ...	15	3			7.5							
Vigo (A) ...	11	6			7.0	Cuenca ...	9	-4			6.5	Murcia ...	17	4			6.2							
Vigo ...	12	6			6.2	Molina de A.	7	-9			4.3	Cartagena ...	13	8										
Orense ...	10	1			4.7	Ciudad Real	12	-2			8.2	San Javier ...	14	3			1.5							
Ponferrada ...	13	-2			8.4	Albacete (A)	10	-6			8.0	Sevilla (A) ...	19	3			6.6							
Avilés (A) ...	10	1			8.7	Cáceres ...	15	3				Córdoba (A)	19	1			9.3							
Gijón ...	12	-1			8.2	Badajoz (A)	17	2			9.8	Jaén ...		3			6.8							
Oviedo ...	10	0			9.1	Vitoria (A) ...	10	-1			6.8	Granada (A)	15	-2			7.5							
Santander (A)	12	4			8.5	Logroño ...	11					Huelva ...	18	6			10.2							
Santander ...	11	6			7.7	Logroño (A)	11	-1			7.2	Jerez de la F.(A)	17	5										
Bilbao (A) ...	11	6			4.0	Pamplona ...	10	-1			7.5	Cádiz ...												
San Sebastián	9	2			6.8	Huesca (A) ...	10	-3			8.1	Tarifa ...	16	12			9.5							
S.Sebastián (A)						Daroca ...	9	-6			9.2	Málaga (A) ...	17	6			7.5							
León (A) ...	10	-5			8.9	Zaragoza (A)	11	0			9.1	Almería (A)	13	7			0.0							
Zamora ...	10	-3			7.8	Zaragoza ...	11	0				Palma de M.(A)	13	-4			0.5							
Palencia ...	10	-5			8.5	Calamocha ...	7					Mahón (A) ...	12	4	ip		2.8							
Burgos (A) ...	8	-10			7.5	Teruel ...	8	-6				Ibiza (A) ...	14	5	3		1.4							
Burgos ...	9	-5			8.7	Lérida ...	11	0			4.4	S.C.de Tenerife	20	15			9.1							
Valladolid (A)	10	-5			7.0	Gerona (A) ...	12	1			4.8	Tenerife Norte(A)	14	10			8.3							
Valladolid ...	10	-8			5.8	Barcelona ...	12	6	1		3.3	Tenerife Sur (A)	20	14			8.6							
Soria ...	8	-6			8.5	Barcelona (A)	13	1	ip		3.4	Izaña ...	4											
Salamanca ...	11	-2			7.5	Reus (A) ...	12	1			2.2	Las Palmas (A)	20	15			10.3							
Salamanca (A)	10	-2			7.4	Tarragona ...	11	1	ip		0.5	Fuerteventura(A)	19	12	ip	ip	7.0							
Avila ...	8	-1			8.5	Tortosa ...	15	1			4.8	Lanzarote (A)	20	12	ip		9.1							
Segovia ...	11	-3			9.3	Montseny ...	-1	-6	ip		0.0	La Palma (A)	19	16			5.4							
NOTA.— Las máximas y precipitaciones (día) son de 06 a 18 (TMG) de ayer. Las mínimas y las precipitaciones (noche) son de 18 (TMG) de ayer a 06 (TMG) de hoy. Las horas de sol son de ayer.													Hierro (A) ...	19	11									
													Ceuta ...	17	11									
													Melilla ...	15	11									

INFORMACION GENERAL.— Bajas de 991 mb. en 59° N, 57° W, de 979 mb. en 67° N, 30° W. Alta de 1033 mb. en 38° N, 45° W y otra de 1039 mb. en 65° N, 25° E. En altura hay flujo del NW sobre la Península y situación de dorsal anticiclónica. Isoceros: Madrid 1740 m. La Coruña 1100 m. y 2300 m. Palma 1470 m. Lisboa 2650 m. y Gibraltar 2000 m.

Ayer llovió débilmente en puntos de Cataluña, Baleares y Canarias. En el resto de España predominó el cielo despejado. Las temperaturas se mantuvieron relativamente altas. Durante la noche se ha cubierto el cielo en Galicia y Cantábrico. Se han formado nieblas o neblinas en el interior de Galicia, Cantábrico, bajo Duero y en algún punto de Cataluña. Se han registrado intensas heladas en el Duero, Centro, Ebro y La Mancha que han producido mínimas de -8° en Valladolid y -6° en Soria, Albacete y Teruel. En Baleares han oscilado entre 4° y 5° y en las capitales canarias han tenido 15°







Imo. Sección de Publicaciones del Instituto Nacional de Meteorología