



BOLETIN METEOROLOGICO DIARIO

MADRID, SABADO 8 de MARZO de 1980 Núm. 68

Sec. de Publicaciones del Instituto Nacional de Meteorología, Ciudad Universitaria, Apartado de Correos 285, Madrid (España)
Teléf.: *(341) (91) 244 35 00 - Fonometeo Madrid (información local zona Centro): 094 - Fonometeo España: (91) 232 69 40

TIEMPO PASADO (de 12 horas de ayer a 12 horas, T.M.G., de hoy):

Nubosidad y precipitaciones: Ayer durante el día el cielo estuvo despejado en Levante y Sudeste; parcialmente nuboso en Cataluña, Extremadura y Centro y muy nuboso con chubascos en el resto de España, que fueron moderados en Galicia y Cantábrico y muy débiles en las demás regiones, con nevadas en cordilleras Central y Pirenaica. Se recogieron 9 litros por metro cuadrado en San Sebastián y 4 en Pontevedra, Santiago y Ferrol. En la noche de hoy estuvo despejado en la vertiente mediterránea, Duero; nuboso en Extremadura y Centro y muy nuboso con chubascos en Galicia, Cantábrico, alto Ebro Canarias, Menorca y cordilleras Central, Cantábrico-Pirenaica y mitad norte de la Ibérica registrándose 13 litros en San Sebastián, 11 en Coruña y 6 en Gijón.

Vientos fuertes: Ayer se registraron vientos fuertes del NW. en Cantábrico, Ebro, Duero, Levante y La Mancha y continuaron durante la mañana en Ebro, Cantábrico oriental y La Mancha oriental.

Temperaturas destacables: Las máximas de ayer han oscilado entre los 7^º de Avila y los 24^º de Murcia y alrededor de 20^º en Canarias. Las mínimas de hoy se registraron desde los 0^º de Avila y Soria hasta los 13^º de Almería y entre 15 y 16^º en capitales canarias

PRONOSTICO PARA MAÑANA:

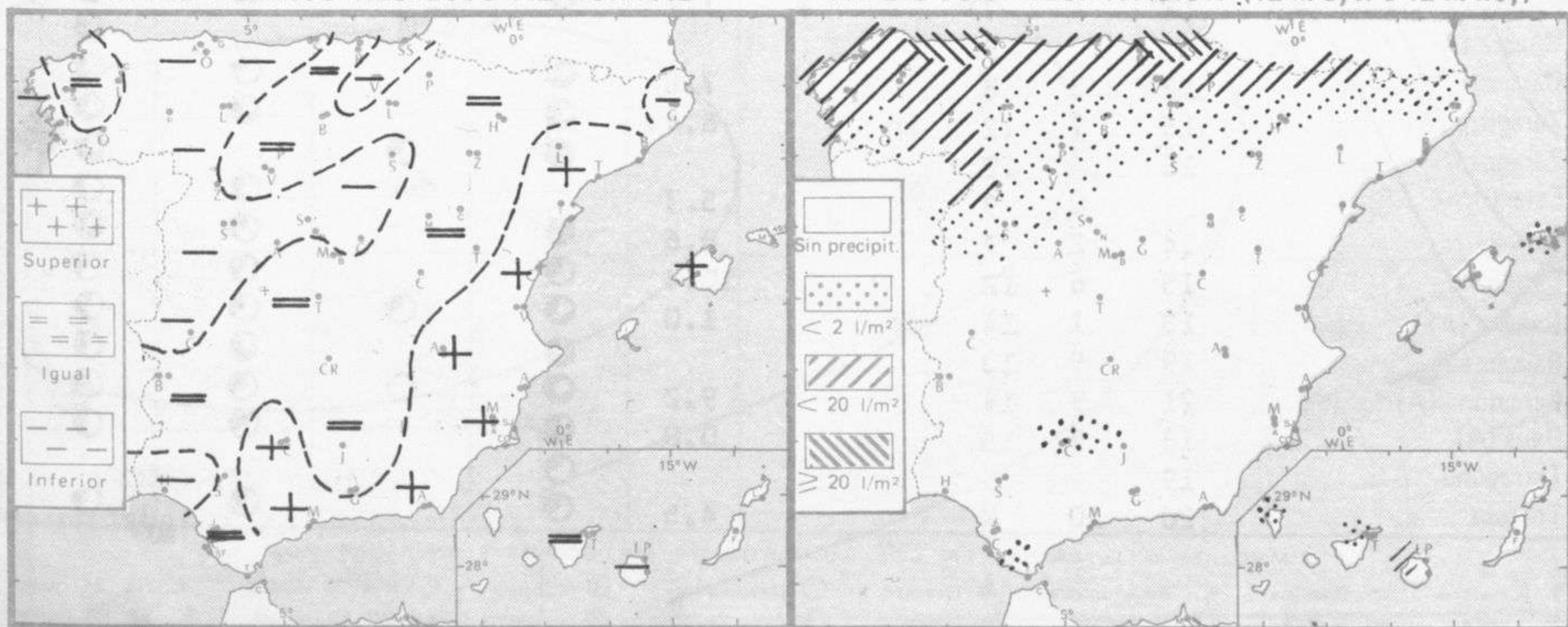
En el norte de Galicia, región cantábrica, alto Ebro y norte de las islas Baleares, cielo nuboso con algunos chubascos dispersos. En las demás regiones peninsulares, cielo poco nuboso. Intervalos nubosos al norte de las islas Canarias.

TENDENCIA PARA LOS DIAS 10 y 11.....:

Continuará con análogas características.

NIVEL TERMICO RESPECTO AL NORMAL

AREAS CON PRECIPITACION (12 h. ayer a 12 h. hoy)

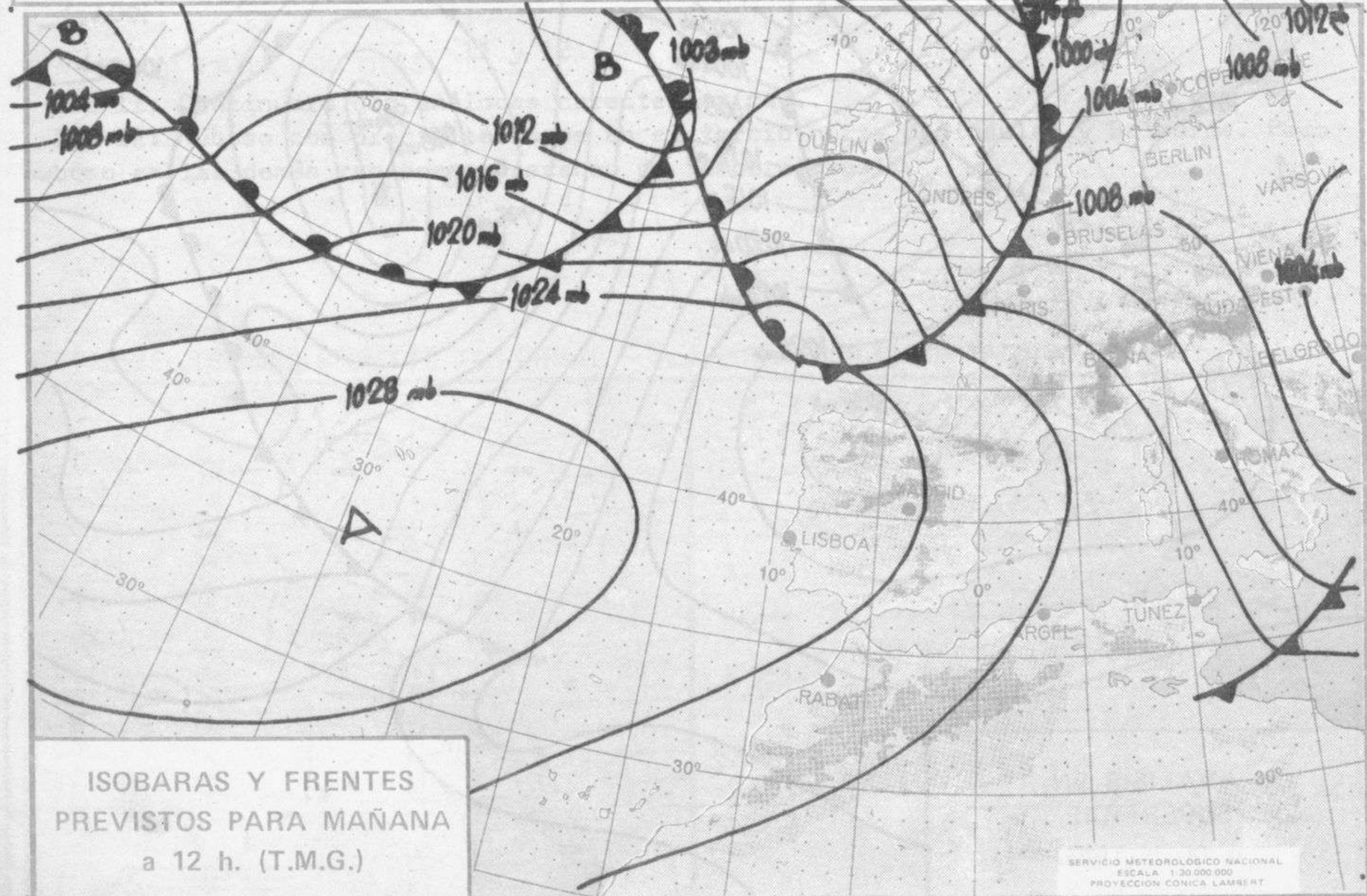


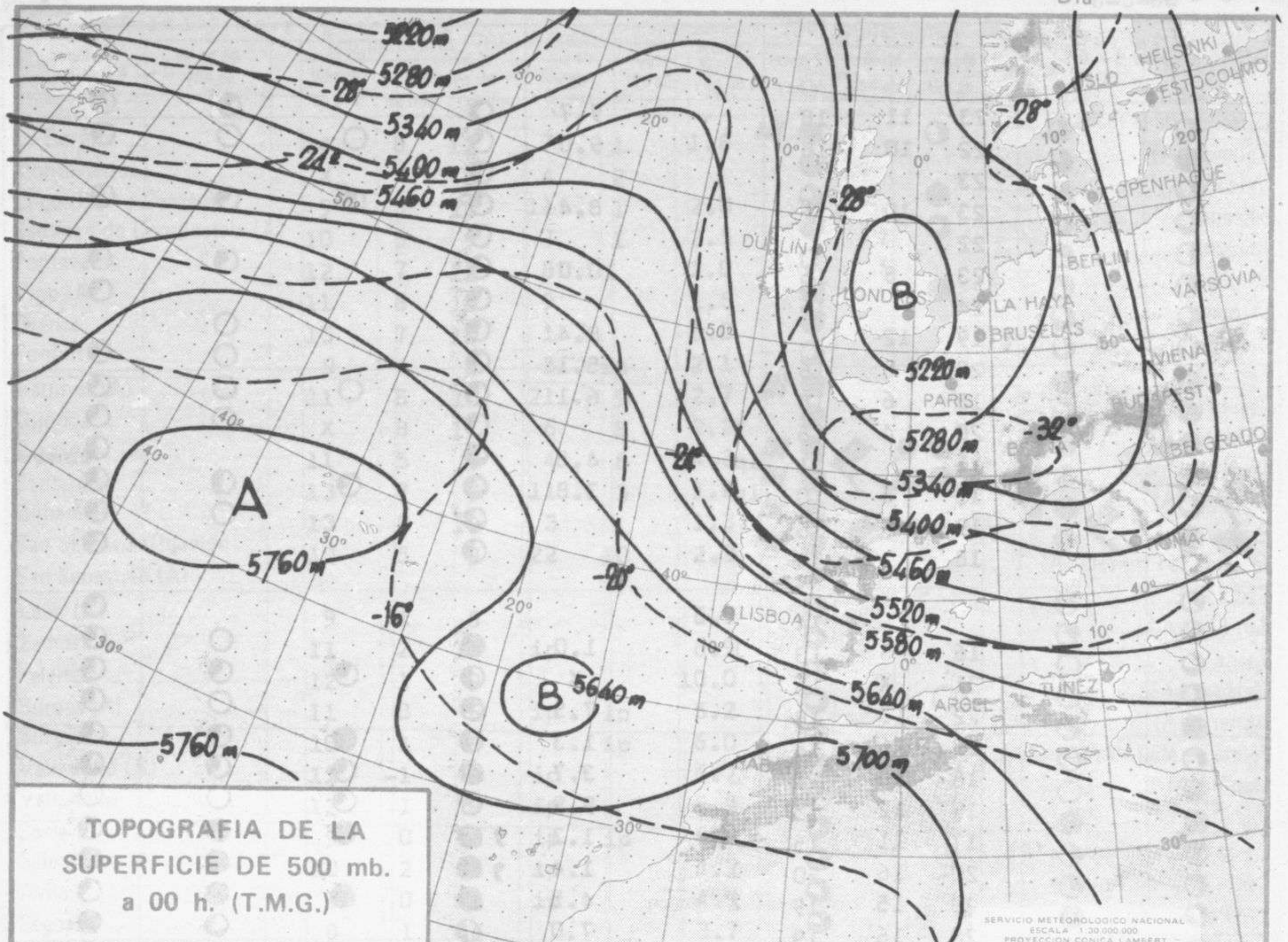
Estaciones	Temperaturas (°C)			Precipitación (l/m ²)		Horas de sol ayer	Meteoros significativos			
	Máxima de ayer	Mínima de hoy	12 horas de hoy	06 ayer a 06 hoy	Hoy 06-12		18 horas de ayer	00 horas de hoy	06 horas de hoy	12 horas de hoy
La Coruña	14	8	12	7	1	1.6	M	●	○	○
Monteventoso	X	X	8	4	2		●		●	●
Lugo (Punto Centro)	9	3	10	11	1	2.0	●	●	●	●
Santiago de Compostela (A)	10	5	9	7	1	2.5	●	○	●	●
Pontevedra	12	7	12	8		2.0	●	●	●	●
Vigo (A)	11	6	10	9		1.5	●	●	●	●
Orense	15	7	10	1		5.0	●		●	●
Ponferrada	9	4	8	5	ip	2.1	○		●	●
Asturias (A)	11	8	10	21	9	2.7	III	●	●	●
Gijón	X	8	11	6	8	2.2	●		●	●
Oviedo	11	5	7	4	6	4.3	III	III	III	III
Santander (A)	13	7	9	11	3	1.8	III	III	III	III
Santander	13	8	12	3		1.3	III		III	III
Bilbao (A)	13	8	12	3		1.3	III		III	III
San Sebastian/Igueldo	10	5	9	22	10	2.3	III		III	III
San Sebastian (A)										
León (A)	9	1	8			6.0	○		○	○
Zamora	11	2	10	ip		6.9	○		○	○
Palencia	12	1	9			10.0	○		○	○
Burgos (A)	11	0	6	ip	ip	5.2	○	○	○	○
Burgos	10	1	6		ip	6.0	○		○	○
Valladolid (A)	11	-1	8	ip		6.7	○		○	○
Valladolid	12	1	9	ip		6.9	○	○	○	○
Soria	9	0	6	ip	ip	6.9	○	○	○	○
Salamanca (A)	10	2	8	ip		4.9	○	○	○	○
Avila	7	0	5	ip		4.9	○		○	○
Segovia	8	1	6			3.7	○		○	○
Navacerrada	-1	-5	-3	1		3.7	III		○	○
Madrid/Barajas	14	5	13			7.5	○	○	○	○
Madrid (Cdad. Universitaria)	14	4	13			7.0	○	○	○	○
Guadalajara	13	2				3.5	○		○	○
Toledo	14	4	11				○		○	○
Cuenca	12	2	9			1.8	○		○	○
Molina de Aragón		2	8			8.0	○		○	○
Ciudad Real	15	2	12			8.7	III	○	○	○
Albacete (A)	14	1	10			8.3	○	○	○	○
Cáceres	14	4	12				○		○	○
Badajoz (A)	16	4	14			7.3	○		○	○
Vitoria (A)	11	4	3	2	3		○	III	III	III
Logroño	13	5	10	ip	ip	2.4	○		○	○
Logroño (A)	14	6	10	ip	ip	3.0	○		○	○
Pamplona	12	4	7	2	4	7.7	○	III	III	III
Huesca (A)			9				○		○	○
Daroca	12	3	8			7.8	○		○	○
Zaragoza (A)	15	7	12	ip		6.4	○		○	○
Zaragoza	16		12				○	○	○	○
Calamocha		0	9			5.7	○		○	○
Teruel	14	2	9			8.6	○		○	○
Lérida	15	6	12			10.4	○		○	○
Gerona (A)	13	1	14	ip		1.0	○	○	○	○
Barcelona	19	9	13				○		○	○
Barcelona (A)	21	9	14			9.2	○	○	○	○
Reus (A)	18	9	15			0.0	○		○	○
Tarragona	19						○		○	○
Tortosa	20	10	X			4.5	○		○	○

SÍMBOLOS UTILIZADOS EN LOS CUADROS DE METEOROS SIGNIFICATIVOS

- Llovizna
- = Neblina
- ◁ Relámpagos
- ▲ Granizo
- Despejado
- Nuboso
- ◁ NW 30 nudos
- ↗ NE 35 nudos
- /// Lluvia
- ≡ Niebla
- ⚡ Tormenta
- * Nieve
- Poco nuboso
- Cubierto
- ✓ SW 50 nudos
- ↘ SE 65 nudos

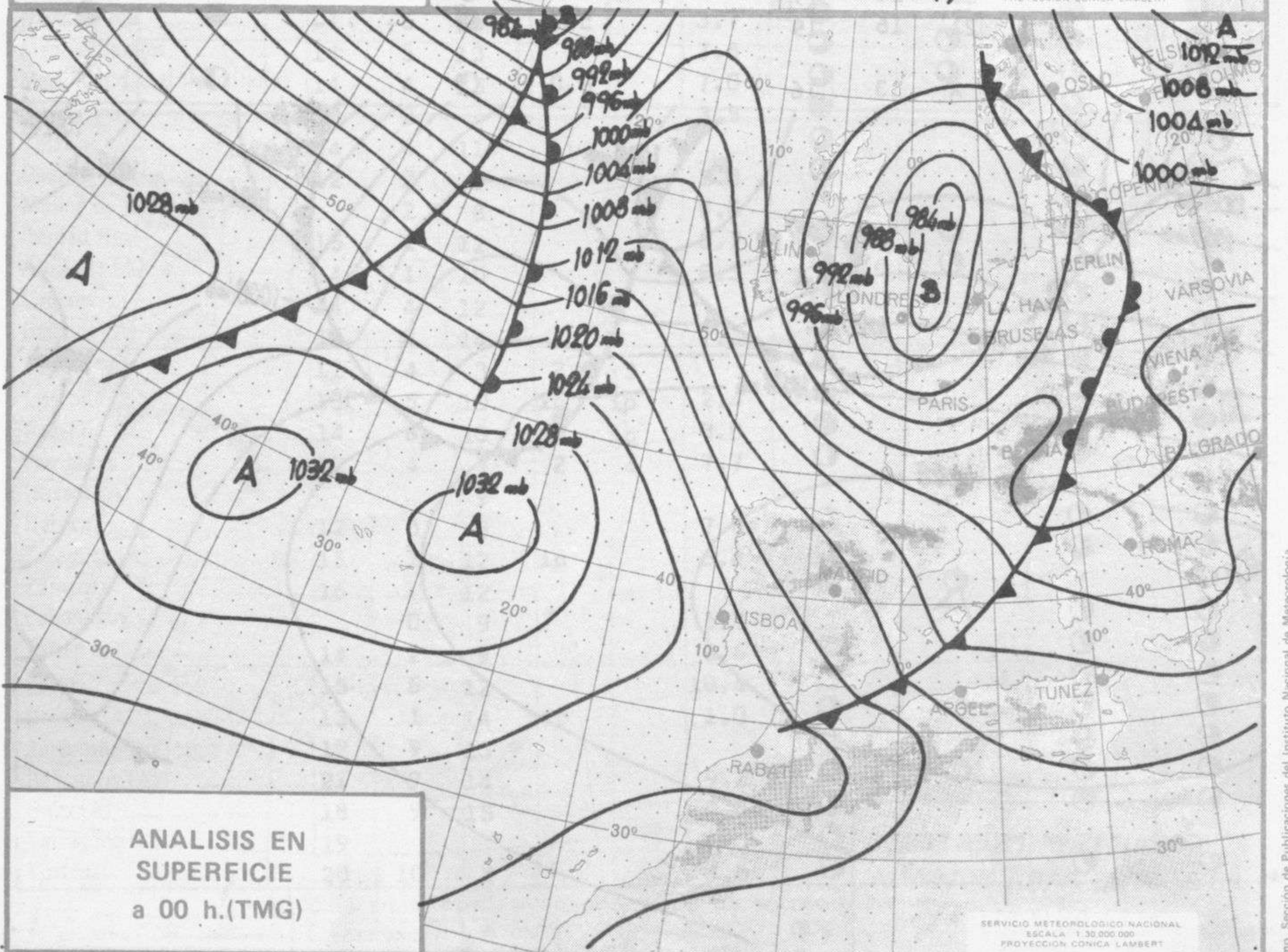
Estaciones	Temperaturas (°C)			Precipitación (l/m ²)		Horas de sol ayer	Meteoros significativos			
	Máxima de ayer	Mínima de hoy	12 horas de hoy	06 ayer a 06 hoy	Hoy 06-12		18 horas de ayer	00 horas de hoy	06 horas de hoy	12 horas de hoy
Castellón de la Plana	23	11	18			9.7	☉		☉	☉
Valencia (A)	22	10	18			9.0	☉	☉	☉	☉
Valencia	23						☉			☉
Alicante (A)	23	10	16			8.4	☉	☉	☉	☉
Alicante	22						☉			☉
Murcia (A)	23	8	16			10.0	☉		☉	☉
Murcia	24		16				☉			☉
Cartagena	19	12				8.4	☉		☉	☉
San Javier	22	8	16			5.1	☉		☉	☉
Sevilla (A)	18	6	15			6.1	☉	☉	☉	☉
Córdoba (A)	20	4	15	1			☉	☉	☉	☉
Jaén	16		11	ip		4.5	☉		☉	☉
Granada (A)	15	5	10	ip		3.8	☉	☉	☉	☉
Huelva	19	8	16				☉			☉
Jerez de la Frontera (A) ...	18		14				☉			☉
Cádiz										☉
San Fernando			14							☉
Tarifa	16	8	13	1		1.0	☉	☉	☉	☉
Málaga (A)	21	X	16			X	☉	☉	☉	☉
Almería (A)	22	13	18			7.5	☉		☉	☉
Palma de Mallorca (A)	19	6	16			1.3	☉	☉	☉	☉
Mahón (A)	18	8	14	2		3.7	☉	☉	☉	☉
Ibiza (A)	19	12	15			9.9	☉	☉	☉	☉
Santa Cruz de Tenerife (A)...	17	11	15	1		1.3	☉	☉	☉	☉
Santa Cruz de Tenerife	20	16	20	1		1.4	☉	☉	☉	☉
Las Palmas (A)	20	15	19	2		4.5	☉	☉	☉	☉
Fuerteventura (A)	20	16	19			7.0	☉	☉	☉	☉
Lanzarote (A)	21	16	19			5.7	☉	☉	☉	☉
Ceuta							☉			☉
Melilla	X	13	16			6.0	☉			☉





TOPOGRAFIA DE LA SUPERFICIE DE 500 mb. a 00 h. (T.M.G.)

SERVICIO METEOROLOGICO NACIONAL
ESCALA 1:30.000.000
PROYECCION CONICA LAMBERT



ANALISIS EN SUPERFICIE a 00 h.(TMG)

SERVICIO METEOROLOGICO NACIONAL
ESCALA 1:30.000.000
PROYECCION CONICA LAMBERT