



BOLETIN METEOROLOGICO DIARIO

MADRID, DOMINGO 29 de JULIO de 1979 Núm. 210

Sec. de Publicaciones del Instituto Nacional de Meteorología, Ciudad Universitaria, Apartado de Correos 285, Madrid (España)
Teléf.: *(341) (91) 244 35 00 - Fonometeo Madrid (información local zona Centro): 094 - Fonometeo España: (91) 232 69 40

TIEMPO PASADO (de 12 horas de ayer a 12 horas, T.M.G., de hoy):

Nubosidad y precipitaciones: En las últimas 24 horas han tenido nieblas en Galicia y Cantábrico y, a intervalos, en puntos del alto Ebro, del Sudeste y de Baleares. En el resto de España el cielo ha permanecido despejado. Al mediodía de hoy había nubosidad variable en puntos de Galicia y Cantábrico.

Vientos fuertes: No se han registrado.

Temperaturas destacables: Han sido altas, ayer se alcanzaron los 43^º en Sevilla y superaron los 40^º en Córdoba, Albacete, Ciudad Real, Badajoz y Granada. Hoy las mínimas han sido de 14^º en Teruel, de 27^º en Las Palmas, de 24^º en Huelva y de 23^º en Toledo y Barcelona. A las 14 horas de hoy la temperatura más alta la registraban Murcia, Sevilla, Córdoba, Jaén y Granada con 36^º y la más baja San Sebastián con 19^º.

PRONOSTICO PARA MAÑANA:

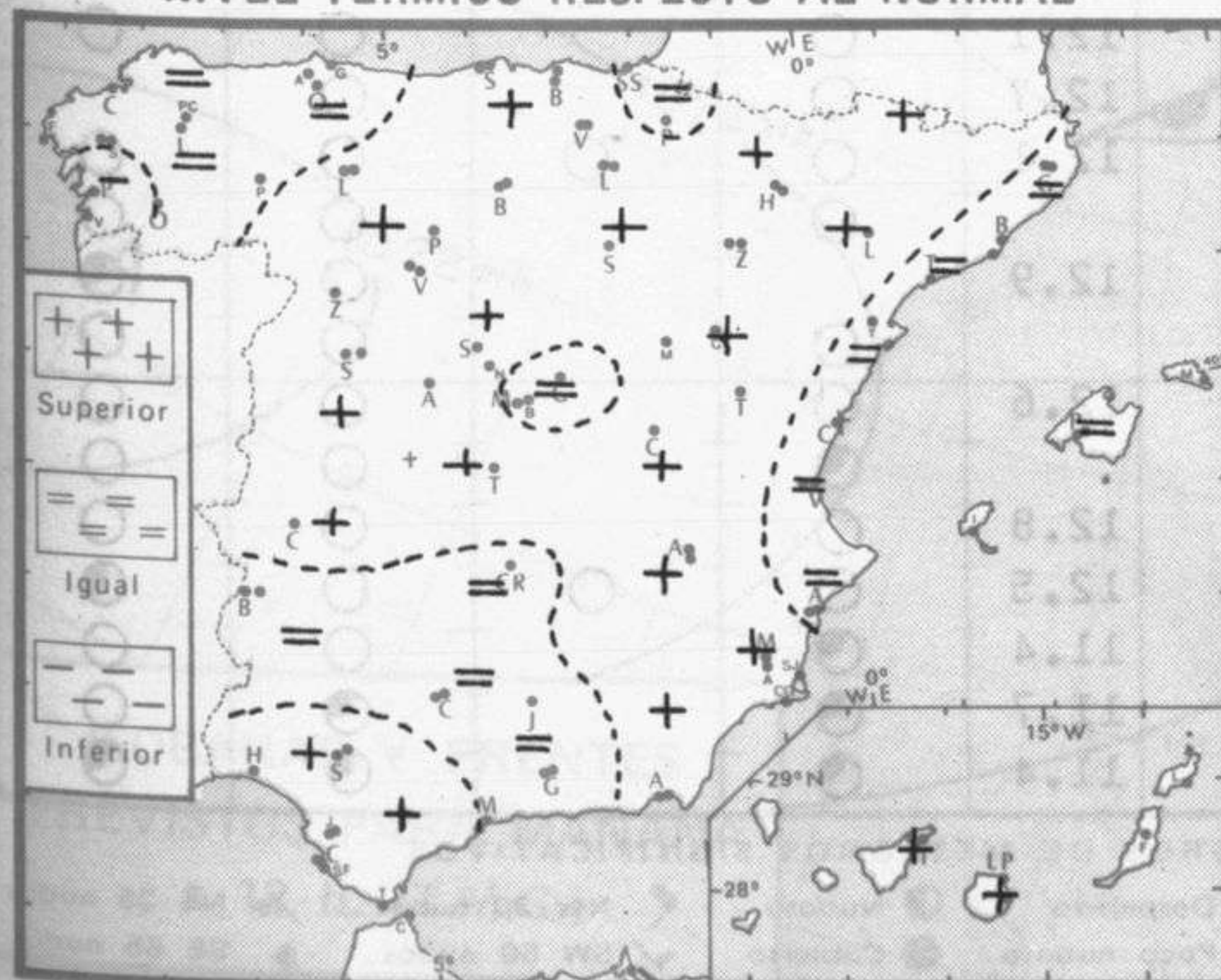
Nuboso con riesgo de precipitaciones en el tercio norte de la Península y, a última hora, en Baleares, con temperaturas moderadas. Nubes de evolución diurna en las zonas del interior. Intervalos nubosos en Canarias.

TENDENCIA PARA LOS DIAS 31 y 1

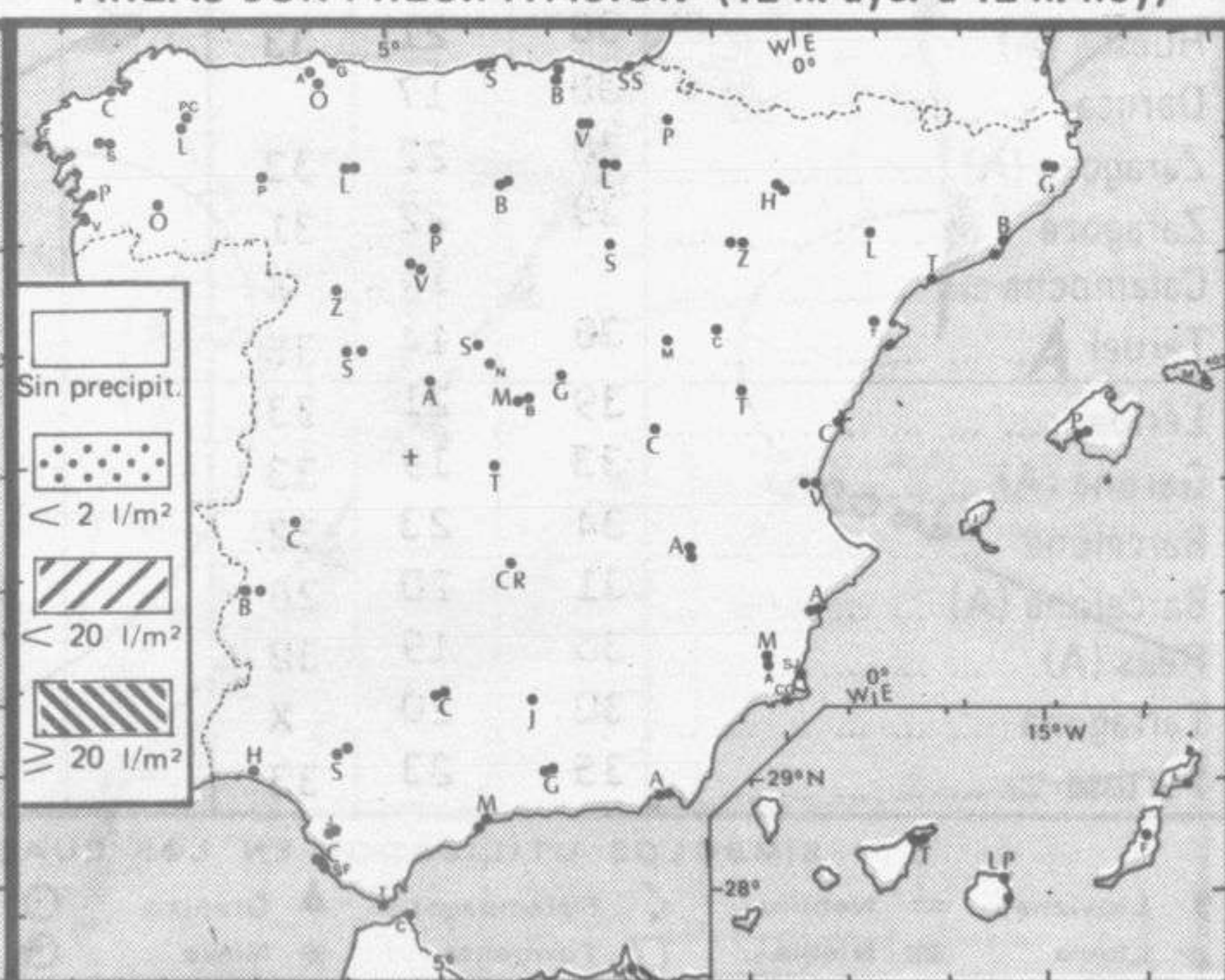
Día 31: Nuboso con alguna precipitación en Galicia y, a lo largo del día, en puntos del Cantábrico, cuenca del Duero y alto Ebro. Poco nuboso en el resto.

Día 1: Descenso de las temperaturas en la mitad septentrional de la Península.

NIVEL TERMICO RESPECTO AL NORMAL



AREAS CON PRECIPITACION (12 h. ayer a 12 h. hoy)

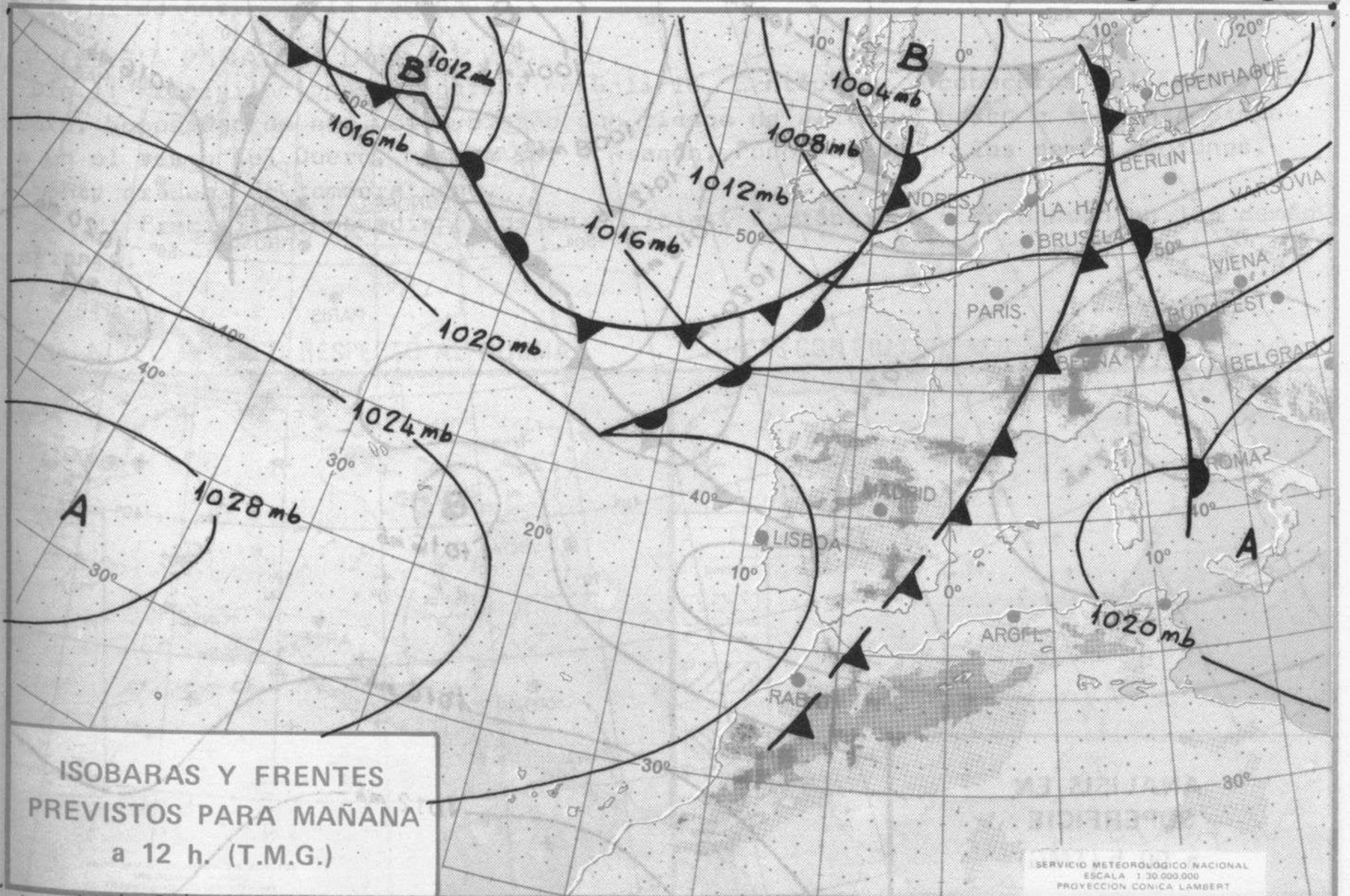


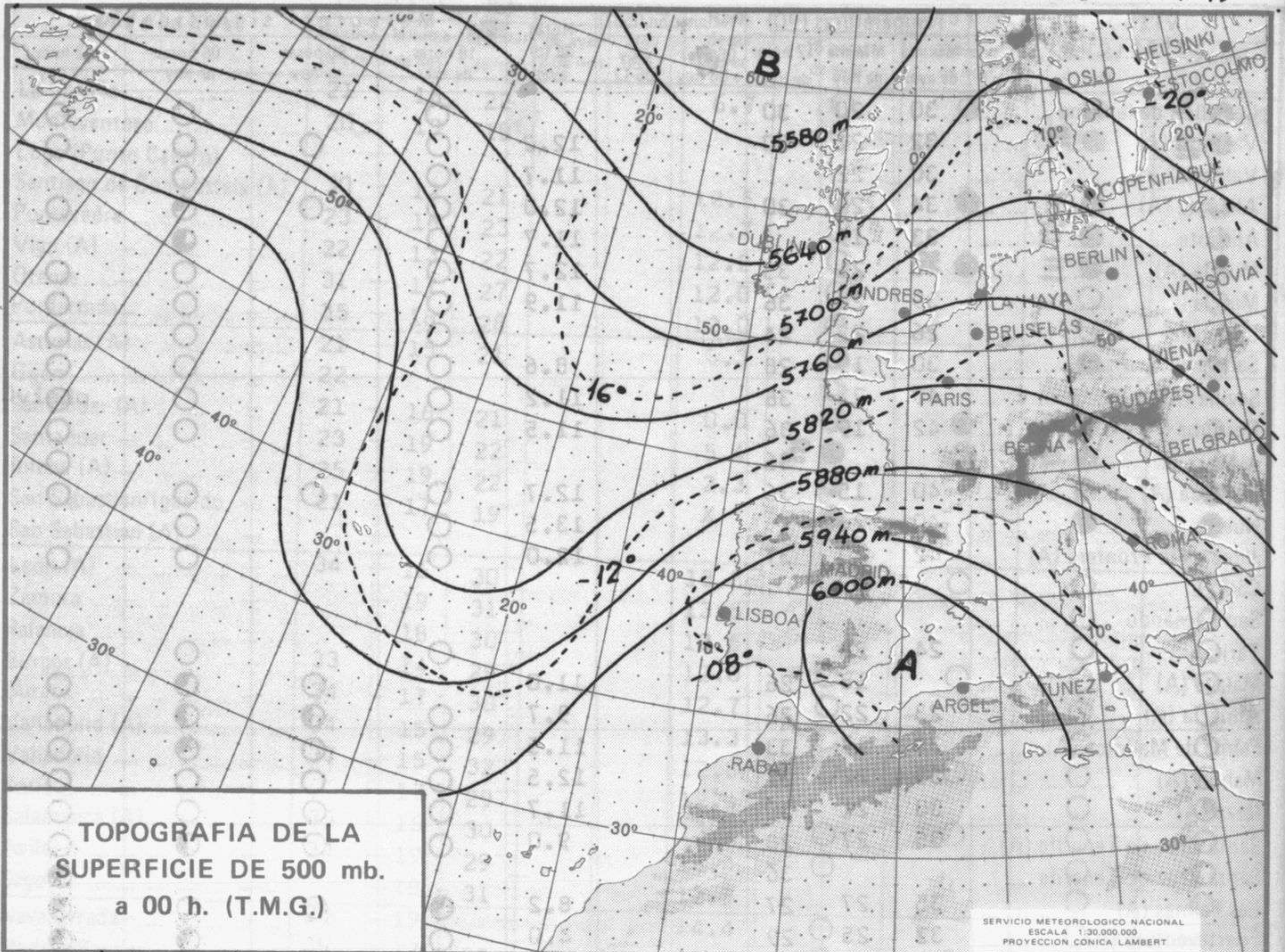
Estaciones	Temperaturas (°C)			Precipitación (l/m²)		Horas de sol ayer	Meteoros significativos			
	Máxima de ayer	Mínima de hoy	12 horas de hoy	06 ayer a 06 hoy	Hoy 06-12		18 horas de ayer	00 horas de hoy	06 horas de hoy	12 horas de hoy
La Coruña	21	16	22			6.7	○	●	●	●
Monteventoso	20	13	19				○		■	■
Lugo (Punto Centro)										
Santiago de Compostela (A)	30	12	21			12.5	○	●	■	○
Pontevedra	23	16	23			12.7	○		■	○
Vigo (A)	22	13	22			12.2	○	■	■	○
Orense	31	17	27			12.0	○		○	○
Ponferrada	35	18	28			12.0	○		○	○
Asturias (A)	21	15	21			5.3	○	●	●	○
Gijón	22						○			
Oviedo										
Santander (A)	21	16	21			0.0	○	●	■	○
Santander	23	19	22			5.4	■	○	■	○
Bilbao (A)	25	19	22			2.3	○		●	●
San Sebastian/Igueldo	21	17	19			X	●		●	●
San Sebastian (A)										
León (A)	34	16	30			13.3	○	○	○	○
Zamora		19	31			13.5			○	○
Palencia		18	30			13.8			○	○
Burgos (A)	33	14	29			12.0	○	○	○	○
Burgos	34	17	30			12.7	○		○	○
Valladolid (A)	34	15	29			13.3	○		○	○
Valladolid	37	15	32			12.8	○	○	○	○
Soria		17	29			12.4			○	○
Salamanca (A)	35	16	30			13.2	○	○	○	○
Avila	34	19	29			13.4	○		○	○
Segovia		18	31			12.9			○	○
Navacerrada	28	19				14.4	○		○	
Madrid/Barajas	39	17	35			12.2	○	○	○	○
Madrid (Cdad.Universitaria)	37	17	34			12.0	○		○	○
Guadalajara	32	18					○		○	
Toledo	39	23	34			13.1	○		○	○
Cuenca	36	15	32			12.6	○		○	○
Molina de Aragón										
Ciudad Real	41	16	X			12.0	○		○	○
Albacete (A)	40	16	35			12.4	○	○	○	○
Cáceres	39	21	33				○		○	○
Badajoz (A)	40	15	29			12.6	○		○	○
Vitoria (A)	27	17					○	●	○	
Logroño	36	17				12.3	○		○	
Logroño (A)	37	17	28			11.6	○	○	○	○
Pamplona	31	15	28			11.6	○		○	○
Huesca (A)	38	21	33			12.1	○		○	○
Daroca	38	17				12.7	○		○	
Zaragoza (A)	38	22	33			12.1	○	○	○	○
Zaragoza	38	22	31				○		○	○
Calamocha		14	X			12.9			○	○
Teruel	38	14	35				○		○	○
Lérida	39	21	33			12.6	○		○	○
Gerona (A)	33	19	33				○		○	○
Barcelona	34	23	32			12.8	○		○	○
Barcelona (A)	31	20	28			12.5	○	○	○	○
Reus (A)	30	19	30			11.4	○		○	○
Tarragona	30	20	X			11.7	○		○	○
Tortosa	35	23	33			11.4	○		○	○

SIMBOLOS UTILIZADOS EN LOS CUADROS DE METEOROS SIGNIFICATIVOS

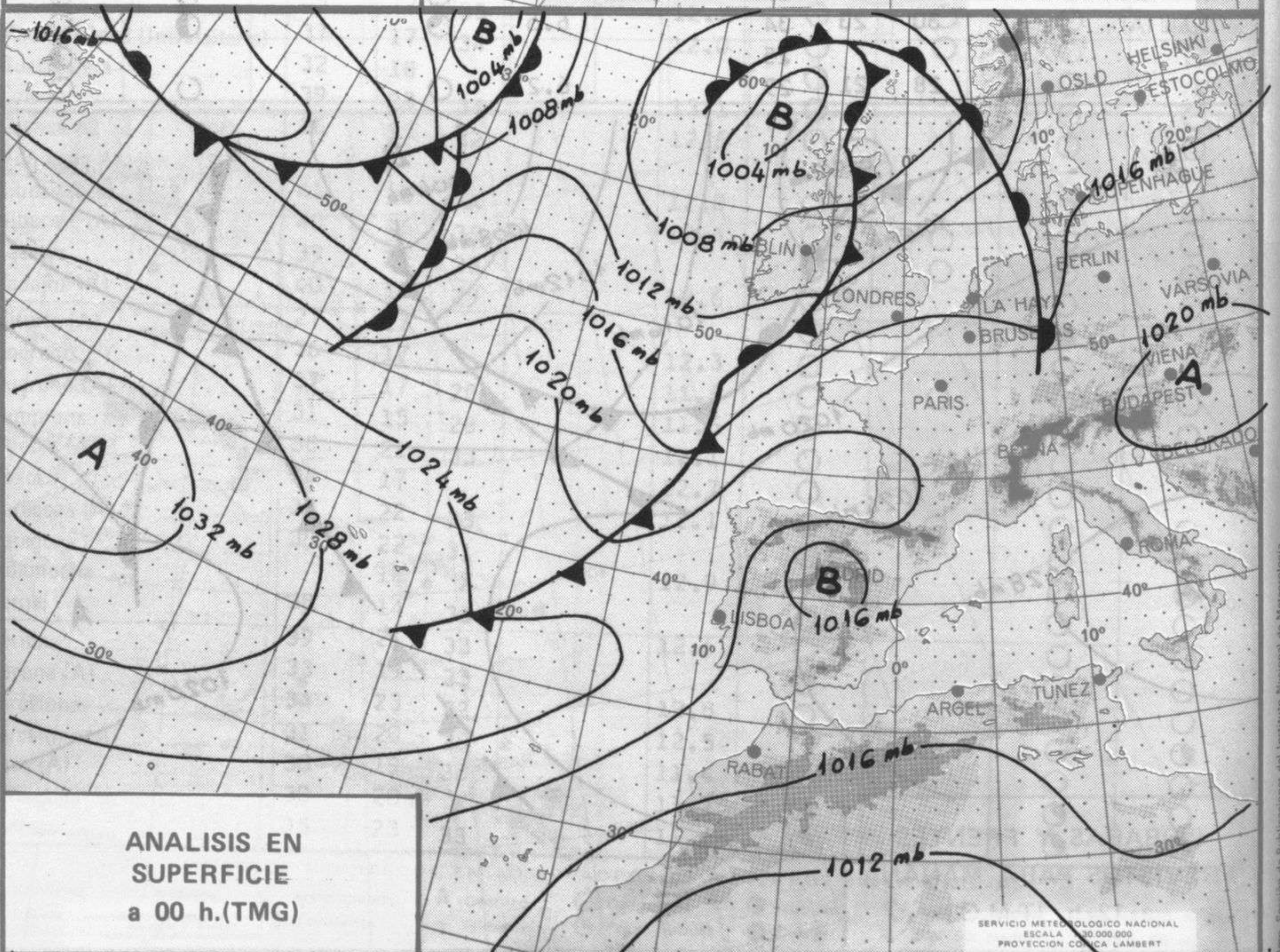
- ☉ Llovizna
- ☁ Neblina
- ⚡ Relámpagos
- ▲ Granizo
- Despejado
- Nuboso
- ↙ NW 30 nudos
- ↗ NE 35 nudos
- ☂ Lluvia
- ☁ Niebla
- ☁ Tormenta
- * Nieve
- Poco nuboso
- Cubierto
- ↙ SW 50 nudos
- ↗ SE 65 nudos

Estaciones	Temperaturas (°C)			Precipitación (l/m ²)		Horas de sol ayer	Meteoros significativos			
	Máxima de ayer	Mínima de hoy	12 horas de hoy	06 ayer a 06 hoy	Hoy 06-12		18 horas de ayer	00 horas de hoy	06 horas de hoy	12 horas de hoy
Castellón de la Plana	30	20	30				○		○	○
Valencia (A)	32	21	30			12.2	○○	○	○○	○
Valencia	30	22				11.7	○○			
Alicante (A)	34	20	30			12.0	○○	○	○	○
Alicante	33	19				11.7	○○		○	
Murcia (A)	40	21	35			12.7	○○		○○	○○
Murcia	39	22	36			11.9	○○		○○	○○
Cartagena	26	22	24				○○		○○	○○
San Javier	30	19	28			8.6	○○		○○	○○
Sevilla (A)	43	21	36			11.2	○○		○○	○○
Córdoba (A)	42	19	36			11.5	○		○	○○
Jaén			36							○○
Granada (A)	40	15	36			12.7	○	○	○	○
Huelva	40	24				13.5	○○		○○	
Jerez de la Frontera (A) ...	42	20	37			12.0	○		○	○
Cádiz										
San Fernando										
Tarifa	24	23					○		○	
Málaga (A)		18	26			11.0		○	○	○
Almería (A)	23	22	26			9.7	○	○	○	○
Palma de Mallorca (A)	32	17	33			11.5	○	○	○	○
Mahón (A)	33	22	31			12.5	○	○	○	○
Ibiza (A)	30	21	30			11.7	○	○	○	○
Santa Cruz de Tenerife (A)...	35	27	28			9.0	○	○	○	○
Santa Cruz de Tenerife			36							○
Las Palmas (A)	35	27	27			8.2	○	○	○	○
Fuerteventura (A)	32	25	29			4.0	○		○	○
Lanzarote (A)	30	23	34			6.5	○		○	○
Ceuta			25							○
Melilla	28	21	29			6.2	○		○	○





TOPOGRAFIA DE LA SUPERFICIE DE 500 mb. a 00 h. (T.M.G.)



ANALISIS EN SUPERFICIE a 00 h.(TMG)