



BOLETIN METEOROLOGICO DIARIO

MADRID, VIERNES 25 de MAYO de 1.979. Núm. 145.

Sec. de Publicaciones del Instituto Nacional de Meteorología, Ciudad Universitaria, Apartado de Correos 285, Madrid (España)
Teléf.: *(341) (91) 244 35 00 - Fonometeo Madrid (información local zona Centro): 094 - Fonometeo España: (91) 232 69 40

TIEMPO PASADO (de 12 horas de ayer a 12 horas, T.M.G., de hoy):

Nubosidad y precipitaciones: Se han registrado precipitaciones en Galicia, vertiente cantábrica, puntos del Centro, Duero, cabecera del Ebro y en forma aislada en Canarias.

Vientos fuertes: No se han registrado.

Temperaturas destacables: Las temperaturas medias han sido inferiores o iguales a las medias normales. Las máximas de ayer entre capitales de provincia peninsulares se hallan comprendidas entre los 11^º de Lugo y los 28^º de Málaga; en Palma 24^º; en Las Palmas 22^º y en Santa Cruz de Tenerife 23^º. Las mínimas de hoy entre los 6^º de Valladolid (A) y los 19^º de Málaga; en Palma 12^º; en ambas capitales canarias 17^º.

PRONOSTICO PARA MAÑANA:

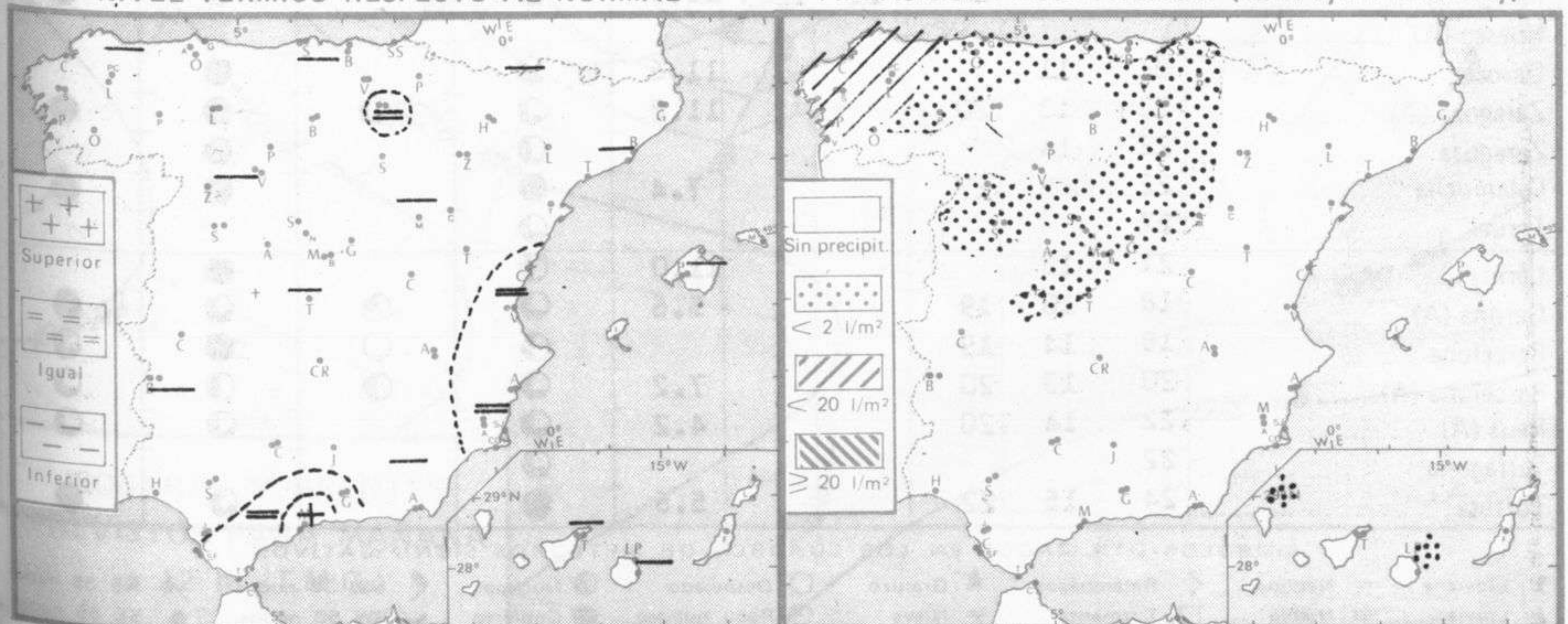
Muy nuboso con chubascos frecuentes en Galicia, Cantábrico, sistema Central y cabeceras del Ebro y Duero. En el resto del Duero, Castilla la Nueva, Aragón y Cataluña, nuboso con chubascos dispersos. Algo nuboso en las demás regiones peninsulares y Baleares. En Canarias intervalos nubosos con algunas precipitaciones locales.

TENDENCIA PARA LOS DIAS 27 y 28.

Día 27: Chubascos en Galicia, Cantábrico, alto Ebro y sistema Central. Nuboso en el Duero y Castilla la Nueva. Intervalos nubosos con alguna precipitación local en Canarias. Poco nuboso en las demás regiones.

NIVEL TERMICO RESPECTO AL NORMAL

AREAS CON PRECIPITACION (12 h. ayer a 12 h. hoy)

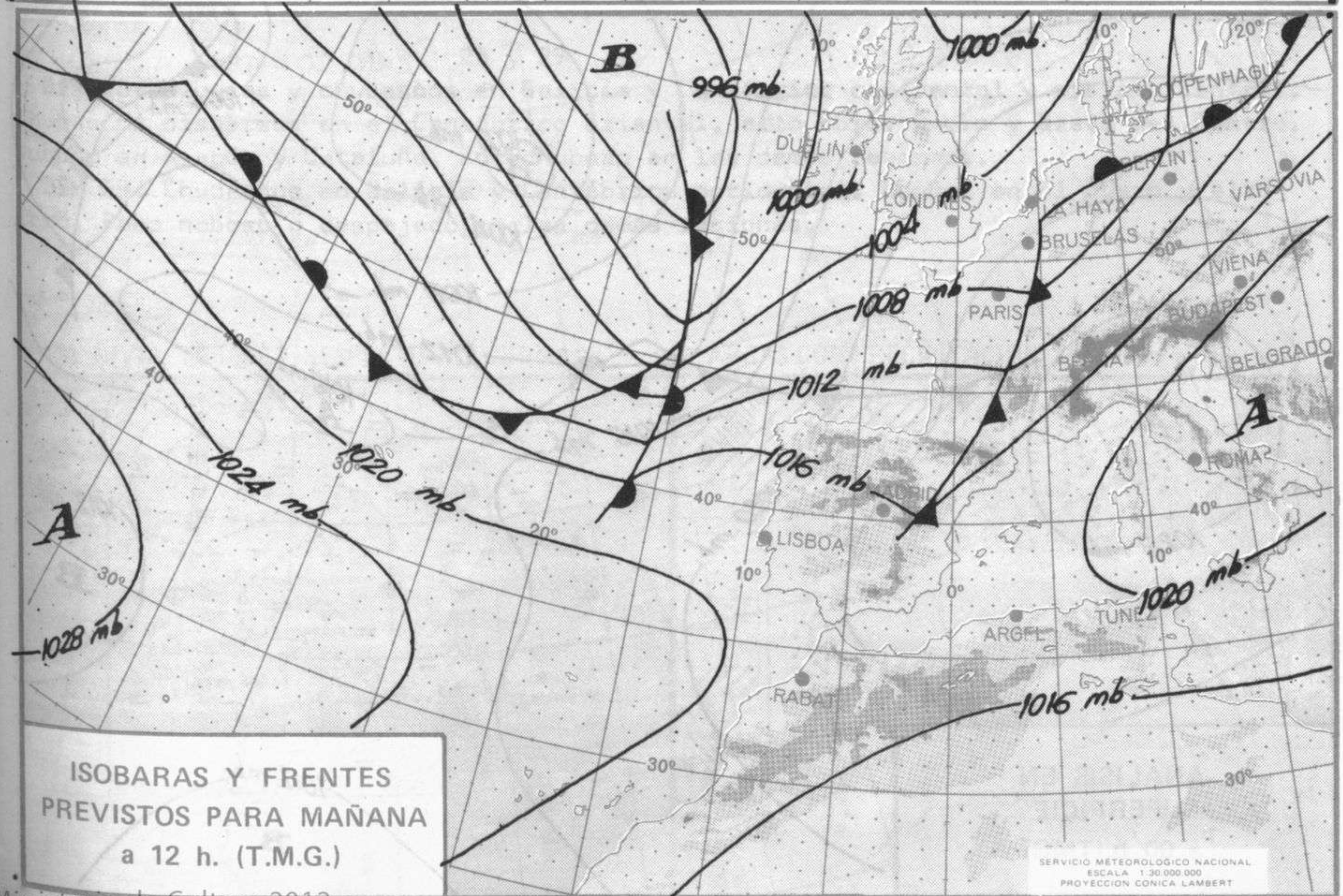


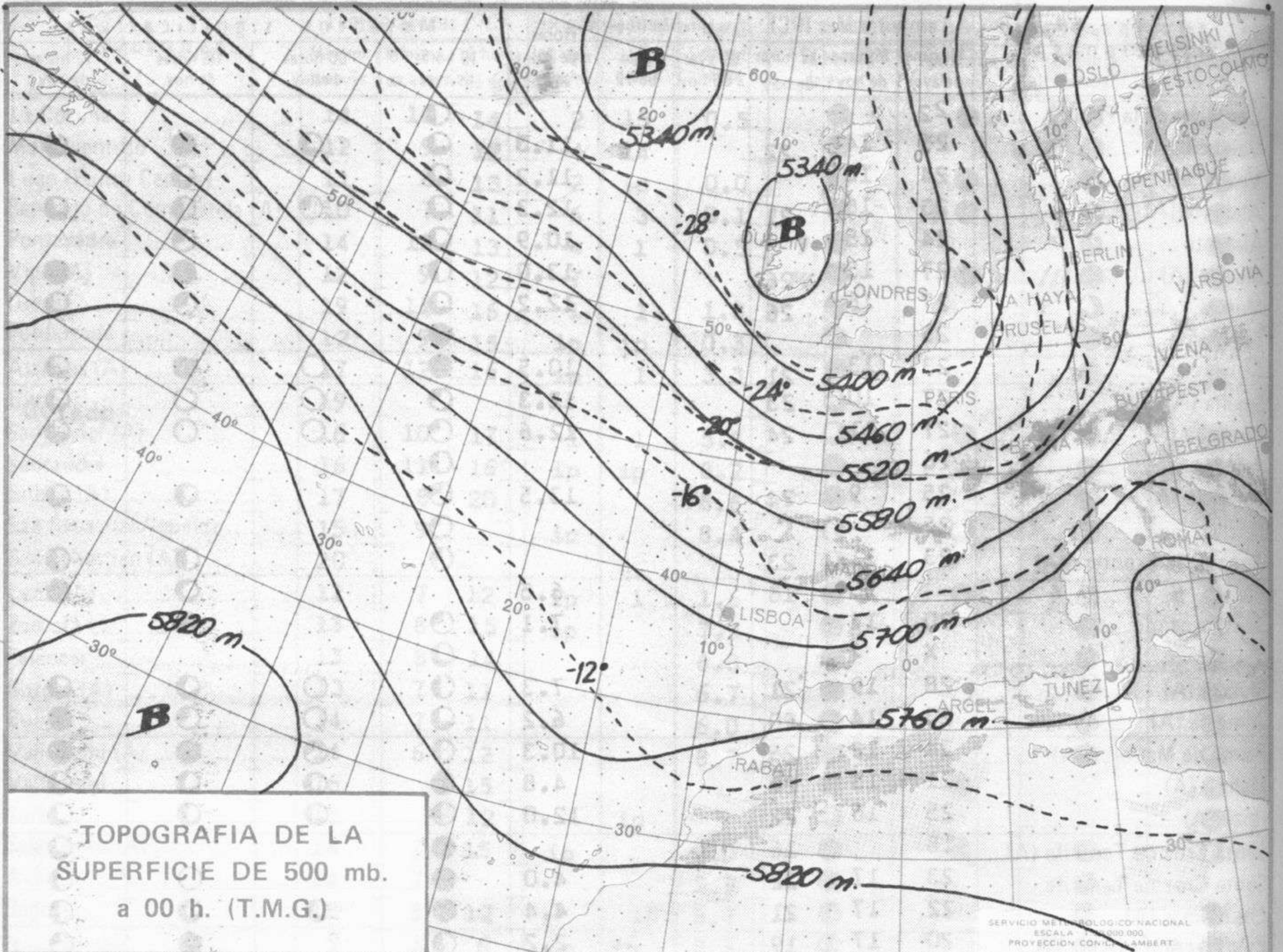
| Estaciones | Temperaturas (°C) | | | Precipitación (l/m ²) | | Horas de sol ayer | Meteoros significativos | | | |
|------------------------------|-------------------|---------------|-----------------|-----------------------------------|-----------|-------------------|-------------------------|-----------------|-----------------|-----------------|
| | Máxima de ayer | Mínima de hoy | 12 horas de hoy | 06 ayer a 06 hoy | Hoy 06-12 | | 18 horas de ayer | 00 horas de hoy | 06 horas de hoy | 12 horas de hoy |
| La Coruña | 14 | 10 | 14 | 2 | 15 | 0.5 | ● | ● | /// ● | /// ● |
| Monteventoso | 12 | 9 | 12 | 4 | 14 | | ● | | /// ● | ≡ ● |
| Lugo (Punto Centro) | 11 | 8 | 13 | 2 | ip | 0.0 | ● | ● | ● | ● |
| Santiago de Compostela (A) | 10 | 7 | 11 | 6 | 3 | 0.1 | ● | ● | ● | ● |
| Pontevedra | 14 | 11 | 13 | 4 | 1 | 0.5 | ● | ● | ● | ● |
| Vigo (A) | 12 | 9 | 12 | 7 | | | /// ● | ● | /// ● | ● |
| Orense | 19 | 11 | 16 | 1 | 1 | 1.0 | ● | | ● | ● |
| Ponferrada | 12 | 9 | 15 | ip | ip | 0.3 | ● | | ● | ● |
| Asturias (A) | 17 | 12 | 16 | ip | 1 | 3.3 | ● | | ● | ● |
| Gijón | 19 | | | | | | ○ | | | |
| Oviedo | 16 | 10 | 17 | 1 | 1 | 5.5 | ○ | ● | /// ● | ● |
| Santander (A) | 16 | 11 | 16 | ip | ip | 8.2 | ● | ○ | ● | ● |
| Santander | 16 | 11 | 16 | ip | ip | 8.2 | ● | ○ | ● | ● |
| Bilbao (A) | 17 | 8 | 20 | | | 6.6 | ● | | ● | ● |
| San Sebastian/Igueldo | 15 | 9 | | ip | | 8.4 | ○ | ○ | ● | |
| San Sebastian (A) | 20 | | | | | | ○ | | | |
| León (A) | 12 | 7 | 12 | ip | 1 | 1.6 | ● | ● | ● | ● |
| Zamora | 13 | 8 | 15 | ip | | 7.3 | ● | | ● | ○ |
| Palencia | 13 | 8 | 14 | | | 6.8 | ● | | ● | ● |
| Burgos (A) | 13 | 7 | 11 | | | 6.7 | ● | ○ | ● | ● |
| Burgos | 14 | 7 | 11 | | | 6.0 | ● | | ● | ● |
| Valladolid (A) | 14 | 6 | 12 | | | 8.7 | ● | | ● | ○ |
| Valladolid | 16 | | 15 | | | | ● | ● | ● | ● |
| Soria | 15 | | 12 | | ip | | ○ | | ● | ● |
| Salamanca (A) | 14 | 7 | 15 | ip | | 8.0 | ● | ● | ● | ○ |
| Avila | 14 | 7 | | | | 8.9 | ● | | ● | ● |
| Segovia | 15 | 8 | 12 | | ip | 8.7 | ● | | ● | ● |
| Navacerrada | 9 | 3 | 6 | ip | ip | 8.5 | ● | | /// ● | ● |
| Madrid/Barajas | 22 | 11 | 20 | | | 9.1 | ● | ○ | ● | ● |
| Madrid (Cdad.Universitaria) | 21 | 10 | 19 | | | 9.2 | ● | ● | ● | ● |
| Guadalajara | 20 | | | | | | ● | | | |
| Toledo | 20 | | | | | | ● | | | |
| Cuenca | 21 | | | | | | ○ | | | |
| Molina de Aragón | | | | | | | | | | |
| Ciudad Real | 23 | | | | | | ○ | ○ | | |
| Albacete (A) | 26 | | 22 | | | | ○ | | | ○ |
| Cáceres | 22 | 10 | 18 | | | | ● | ○ | ● | ● |
| Badajoz (A) | 23 | 9 | 18 | | | 11.0 | ● | | ● | ● |
| Vitoria (A) | 16 | 7 | 17 | ip | | | ○ | | ● | ● |
| Logroño | 19 | 11 | 18 | | | 6.2 | ○ | | ● | ● |
| Logroño (A) | 19 | 12 | 18 | | | 7.2 | ● | ● | ● | ● |
| Pamplona | 17 | 8 | 16 | ip | ip | 10.3 | ○ | | ● | ● |
| Huesca (A) | | | | | | | | | | |
| Daroca | 21 | 11 | | | | 11.6 | ○ | | ● | ● |
| Zaragoza (A) | 22 | 13 | 20 | | | 11.8 | ○ | ○ | ● | ● |
| Zaragoza | 22 | 14 | | | | | ○ | | ● | ● |
| Calamocha | 22 | 5 | 17 | | | 7.4 | ● | | ● | ● |
| Teruel | 22 | | | | | | ○ | | | |
| Lérida | 21 | 13 | | | | 11.0 | ○ | | ● | ● |
| Gerona (A) | 18 | 10 | 19 | | | 5.6 | ○ | ○ | ○ | ● |
| Barcelona | 18 | 14 | 19 | | | | ○ | ○ | ● | ○ |
| Barcelona (A) | 20 | 13 | 20 | | | 7.2 | ○ | ○ | ○ | ○ |
| Reus (A) | 22 | 14 | 20 | | | 4.2 | ○ | | ○ | ○ |
| Tarragona | 22 | | | | | | ○ | | | |
| Tortosa | 24 | 15 | 22 | | | 5.6 | ● | | ○ | ● |

SÍMBOLOS UTILIZADOS EN LOS CUADROS DE METEOROS SIGNIFICATIVOS

- ☉ Llovizna
- ☁ Neblina
- ⚡ Relámpagos
- ▲ Granizo
- Despejado
- Nuboso
- ↙ NW 30 nudos
- ↗ NE 35 nudos
- /// Lluvia
- ≡ Niebla
- ☄ Tormenta
- * Nieve
- Poco nuboso
- Cubierto
- ✓ SW 50 nudos
- ↘ SE 65 nudos

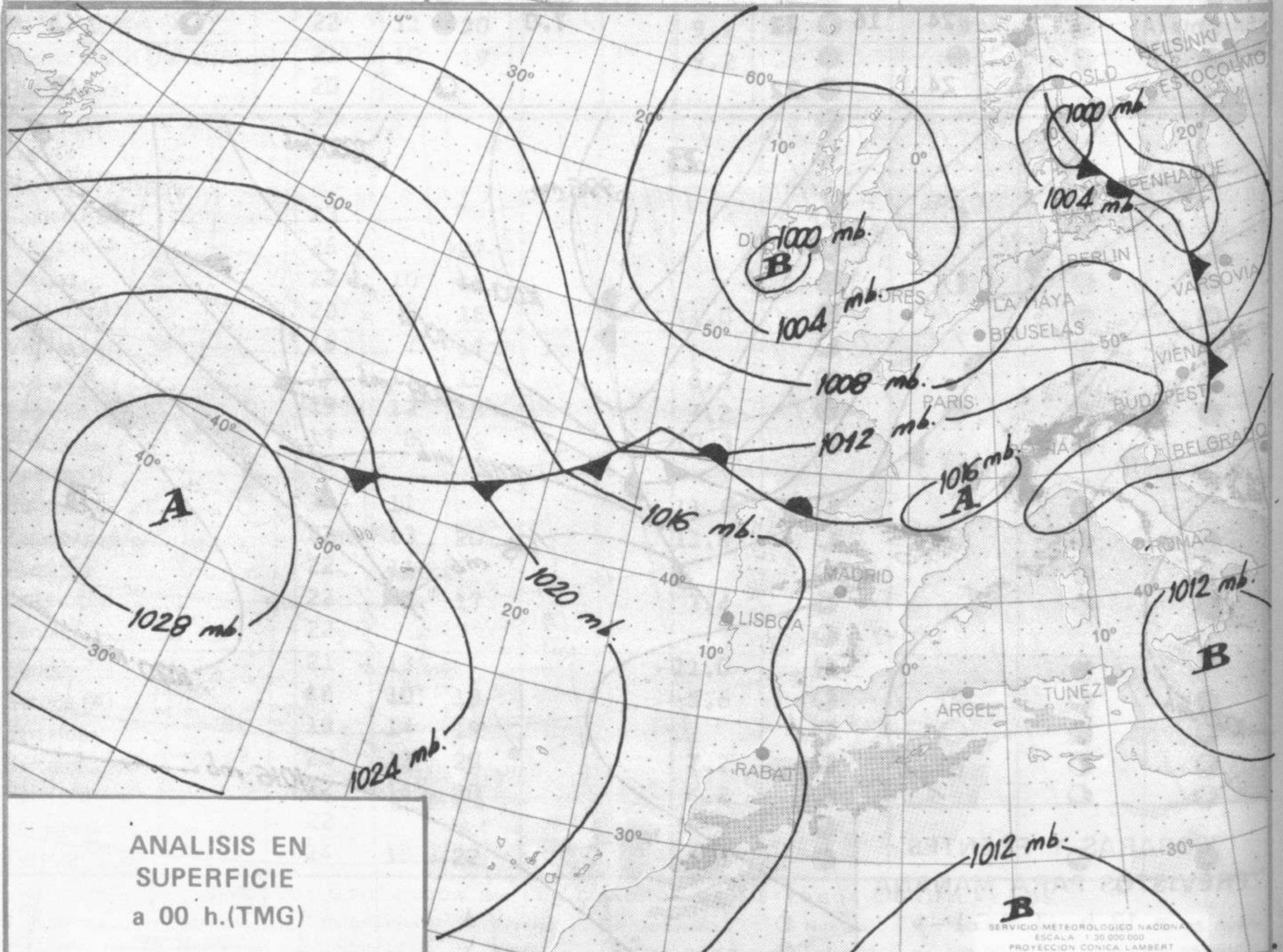
| Estaciones | Temperaturas (°C) | | | Precipitación (l/m ²) | | Horas de sol ayer | Meteoros significativos | | | |
|-------------------------------|-------------------|---------------|-----------------|-----------------------------------|-----------|-------------------|-------------------------|-----------------|-----------------|-----------------|
| | Máxima de ayer | Mínima de hoy | 12 horas de hoy | 06 ayer a 06 hoy | Hoy 06-12 | | 18 horas de ayer | 00 horas de hoy | 06 horas de hoy | 12 horas de hoy |
| Castellón de la Plana ... | 22 | | | | | | ☉ | | | |
| Valencia (A) ... | 25 | 14 | 22 | | | 11.3 | ☉ | ☉ | ☉ | ☉ |
| Valencia ... | 24 | 16 | | | | 11.2 | ☉ | | ☉ | |
| Alicante (A) ... | 23 | 16 | 21 | | | 12.3 | ☉ | ☉ | ☉ | ☉ |
| Alicante ... | 24 | 15 | | | | 10.9 | ☉ | | ☉ | |
| Murcia (A) ... | 27 | 15 | 26 | | | 13.0 | ☉ | | ☉ | ☉ |
| Murcia ... | 27 | 16 | 26 | | | 12.2 | ☉ | | ☉ | ☉ |
| Cartagena ... | 23 | | | | | | ☉ | | | |
| San Javier ... | 23 | 13 | 21 | | | 10.5 | ☉ | ☉ | ☉ | ☉ |
| Sevilla (A) ... | 27 | 10 | 23 | | | 12.3 | ☉ | ☉ | ☉ | ☉ |
| Córdoba (A) ... | 27 | 11 | 24 | | | 12.6 | ☉ | ☉ | ☉ | ☉ |
| Jaén ... | 26 | | | | | | ☉ | | | |
| Granada (A) ... | 25 | 9 | 24 | | | 13.5 | ☉ | | ☉ | ☉ |
| Huelva ... | 25 | | | | | | ☉ | | | |
| Jerez de la Frontera (A) ... | 23 | 11 | 23 | | | | ☉ | | ☉ | ☉ |
| Cádiz ... | | 15 | 18 | | | 6.5 | | | ☉ | ☉ |
| San Fernando ... | 20 | 14 | | | | 7.1 | ☉ | | ☉ | ☉ |
| Tarifa ... | X | | | | | | ☉ | | | |
| Málaga (A) ... | 28 | 19 | 21 | | | 7.3 | ☉ | ☉ | ☉ | ☉ |
| Almería (A) ... | 23 | 14 | 20 | | | 6.2 | ☉ | ☉ | ☉ | ☉ |
| Palma de Mallorca (A) ... | 24 | 12 | 25 | | | 10.3 | ☉ | ☉ | ☉ | ☉ |
| Mahón (A) ... | 21 | 13 | 20 | | | 4.8 | ☉ | ☉ | ☉ | ☉ |
| Ibiza (A) ... | 25 | 16 | 22 | | | 12.0 | ☉ | ☉ | ☉ | ☉ |
| Santa Cruz de Tenerife (A)... | 18 | | 16 | | | | ☉ | | | ☉ |
| Santa Cruz de Tenerife ... | 23 | 17 | 22 | | | 4.0 | ☉ | | ☉ | ☉ |
| Las Palmas (A) ... | 22 | 17 | 21 | | | 4.4 | ☉ | ☉ | ☉ | ☉ |
| Fuerteventura (A) ... | 20 | 17 | 19 | | | 2.2 | ☉ | | ☉ | ☉ |
| Lanzarote (A) ... | 24 | 16 | 22 | | | 7.0 | ☉ | | ☉ | ☉ |
| Ceuta ... | | | | | | | | | | |
| Melilla ... | 24 | | 22 | | | | ☉ | | | ☉ |





TOPOGRAFIA DE LA
SUPERFICIE DE 500 mb.
a 00 h. (T.M.G.)

SERVICIO METEOROLOGICO NACIONAL
ESCALA 1:30 000 000
PROYECCION CONICA LAMBERT



ANALISIS EN
SUPERFICIE
a 00 h.(TMG)

SERVICIO METEOROLOGICO NACIONAL
ESCALA 1:30 000 000
PROYECCION CONICA LAMBERT