

DIRECCIÓN GENERAL DEL INSTITUTO GEOGRÁFICO

SERVICIO METEOROLÓGICO BOLETÍN

AÑO XXXII

Núm.º 146

1924

25 de Mayo

OBSERVACIONES DEL EXTRANJERO

ESTACIONES	PRESIÓN MILIBARES				VIENTO	TEMPE- RATU- RA	TIEMPO		PRESIÓN MILIBARES	VIENTO	ESTACIONES	PRESIÓN MILIBARES				VIENTO	TEMPE- RATU- RA	TIEMPO		PRESIÓN MILIBARES	VIENTO
	á O.º	N. M. G. N.	VARIACIÓN	C			D. y F.	C.º				Presente	Pasado	á O.º	N. M. G. N.			VARIACIÓN	C		
OBSERVACIONES Á 7 ^h										OBSERVACIONES Á 7 ^h											
OBSERV. Á 18 ^h										OBSERV. Á 18 ^h											
DINAMARCA											Tours	1011,1	0,1	4	SSW-3	12	N			1009,7	SSW-4
Skagen	993,9	0,0	4	SW-3	9	N			999,0	Cal-0	Saint Mathieu										
Hanstholm	95,8	1,3	4	W-3	8	N			99,0	S-1	Isla de Aix	11,7	-0,3	5	ESE-4	12	N	12,1	N-3		
Copenhague	1002,2	0,7	4	SW-6	11	N			03,4	S-1	Clermont							12,2	Cal-0		
Blaavandshuk											Lyón	15,5	0,7	4	Cal-0	9	LL	11,8	Cal-0		
ALEMANIA											Tolosa	13,3	0,0	8	Cal-0	13	N			13,9	N-2
Hamburgo	06,2	0,7	4	SW-3	13	N	A				Biarritz	14,2	-0,1	6	N-0	14	N	15,7	NW-1		
Berlin	08,1	0,7	3	W-1	16	N	A	04,3	W-2	Marsella											
Dresde	10,2	0,7	4	SW-4	14	LL	LL	09,9	NW-1	Perpiñán	11,4	0,0	0	WNW-2	16	N					
Karlsruhe	11,8	0,7	4	SSW-1	11	LL	LL	10,6	SW-1	Cabo Sicié	10,3	-1,1	8	E-2	21	N					
Munich	11,8	0,0	0	N-1	12	N	N			Niza											
Aquisgrán	08,1	0,0	0	SSW-5		N	A	04,2	SW-?	ITALIA											
HOLANDA											Trento										
Helder	02,2	0,0	0	SW-5	12	N	A	999,1	SW-8	Pádua											
BÉLGICA											Trieste										
Bruselas										Milán											
ISLAS BRITÁNICAS											Turín										
Stornoway								93,0	E-3	Génova											
Aberdeen								93,9	SSE-2	Liorna											
Glasgow										Ancona											
Shields TYNEMOUTH										Roma											
Malin Head										Nápoles											
Blacksod	01,1	0,0	0	SW-5	12	D	N	93,4	NW-3	Magdalena											
Valentia								97,5	WNW-3	Cagliari											
Holyhead								93,9	SSW-4	Palermo											
Cranwell										Túnez											
Pembroke										PORTUGAL											
Greenwich										Oporto											
Felixstowe										Lisboa											
Calskol								1001,3	SSW-6	Lagos											
Scilly	?	0,0	0		21	D				Horta											
AUSTRIA											Flores										
Viena										Punta Delgada											
SUIZA											Funchal										
Berna	14,1	0,7	4	WNW-3	8	LL	LL	05,1	NW-0	ARGELIA											
FRANCIA											Orán	10,6			S-3	22	N			10,7	N-2
Gris Nez	03,0	0,0	4	SW-4	10	N				Argél	09,9	0,1	1	Cal-0	22	N			10,7	Cal-0	
Cherburgo										Laghout											
París	08,9	0,0	0	SSW-5	12	N		06,5	SSW-5	Biskra	12,7			E-6	28	N			11,5	SE-3	
Dijón	14,2	-1,2	5	SSW-1	9	LL		10,1	SW-5	Cap de Garde											

RADIOGRAMAS TRANSMITIDOS DESDE BARCOS

PRECIOS DE SUSCRIPCIÓN

ESPAÑA Un año 36 pesetas. Un semestre 18 pesetas
EXTRANJERO Un año 72 pesetas.

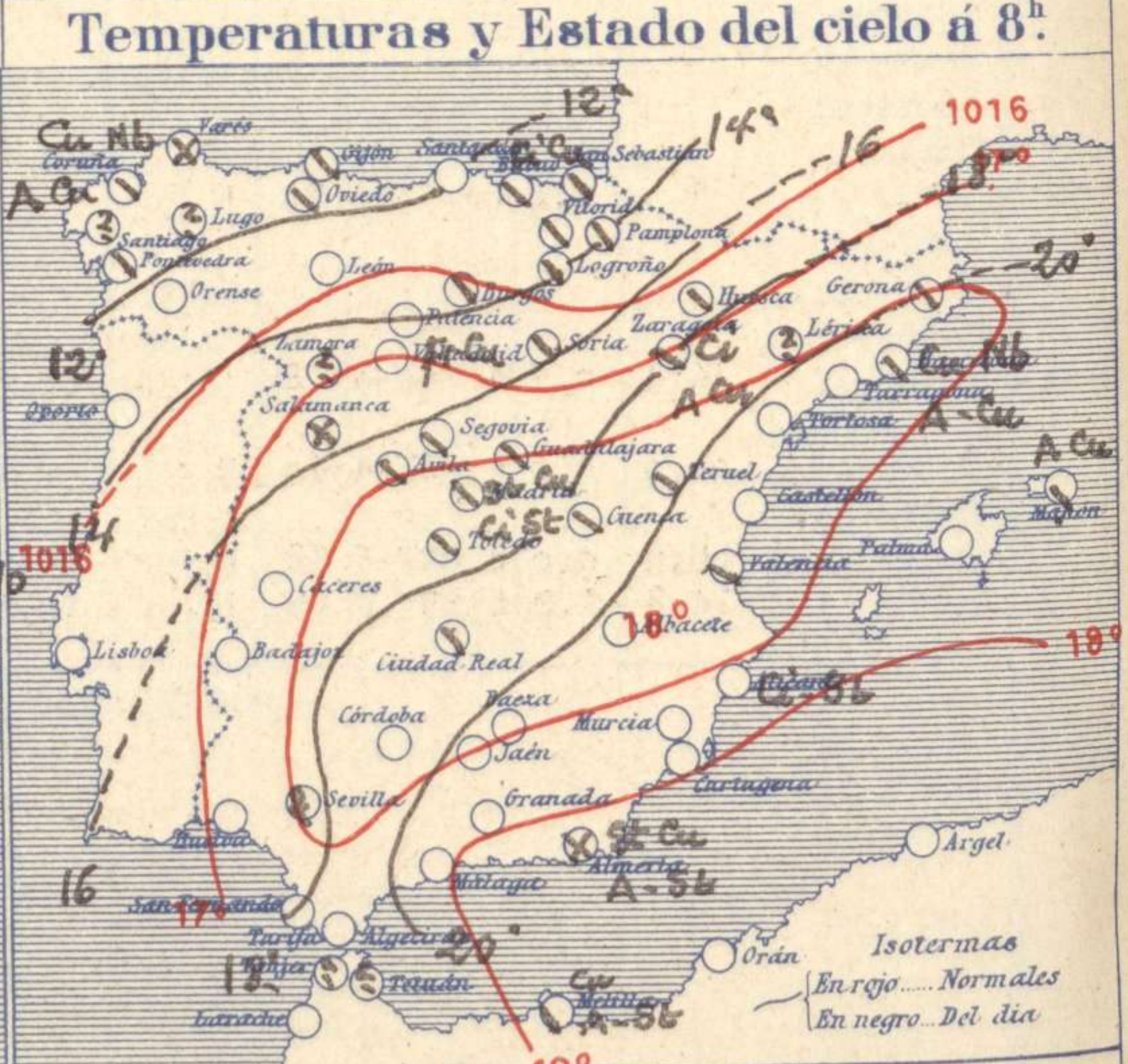
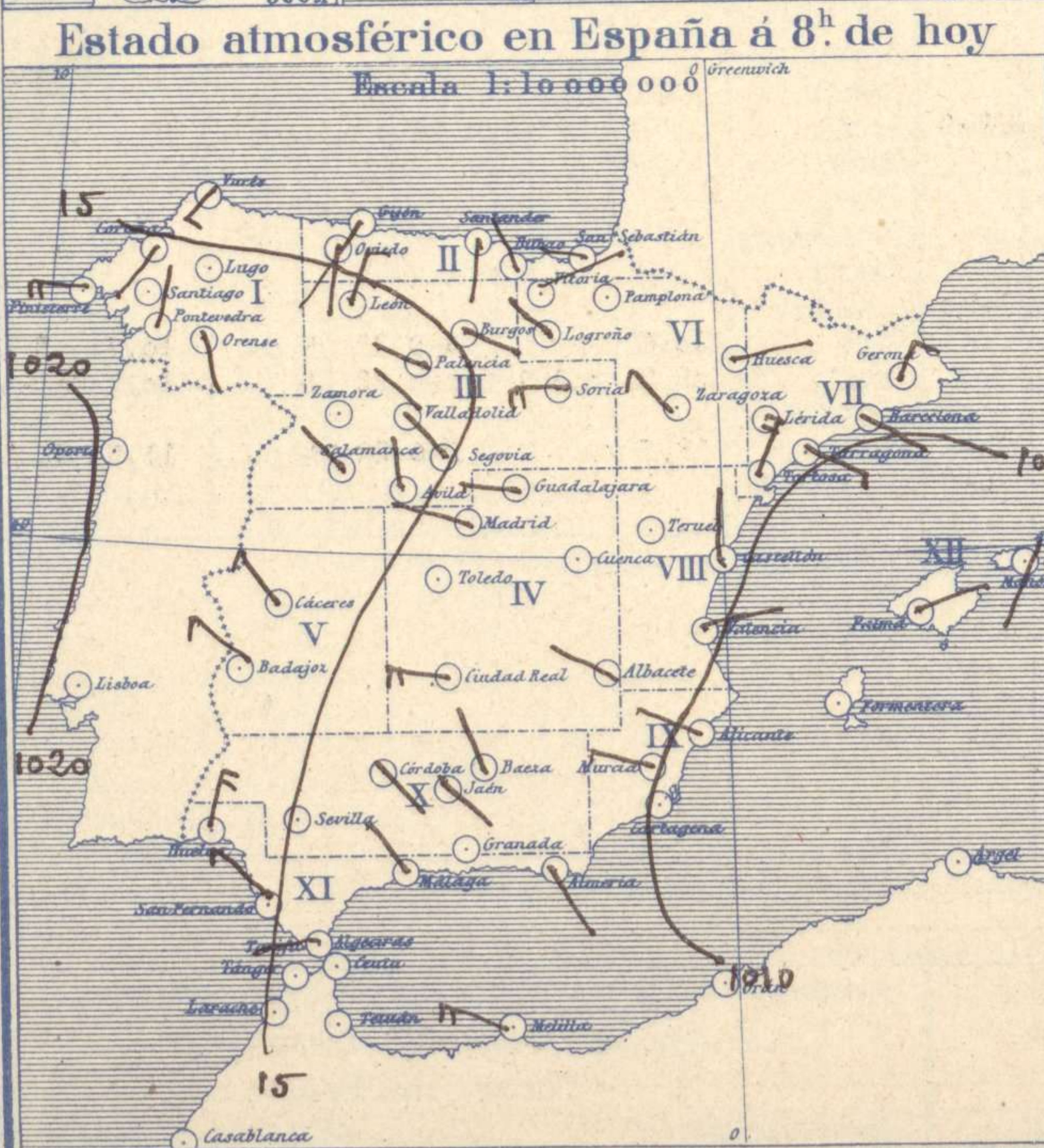
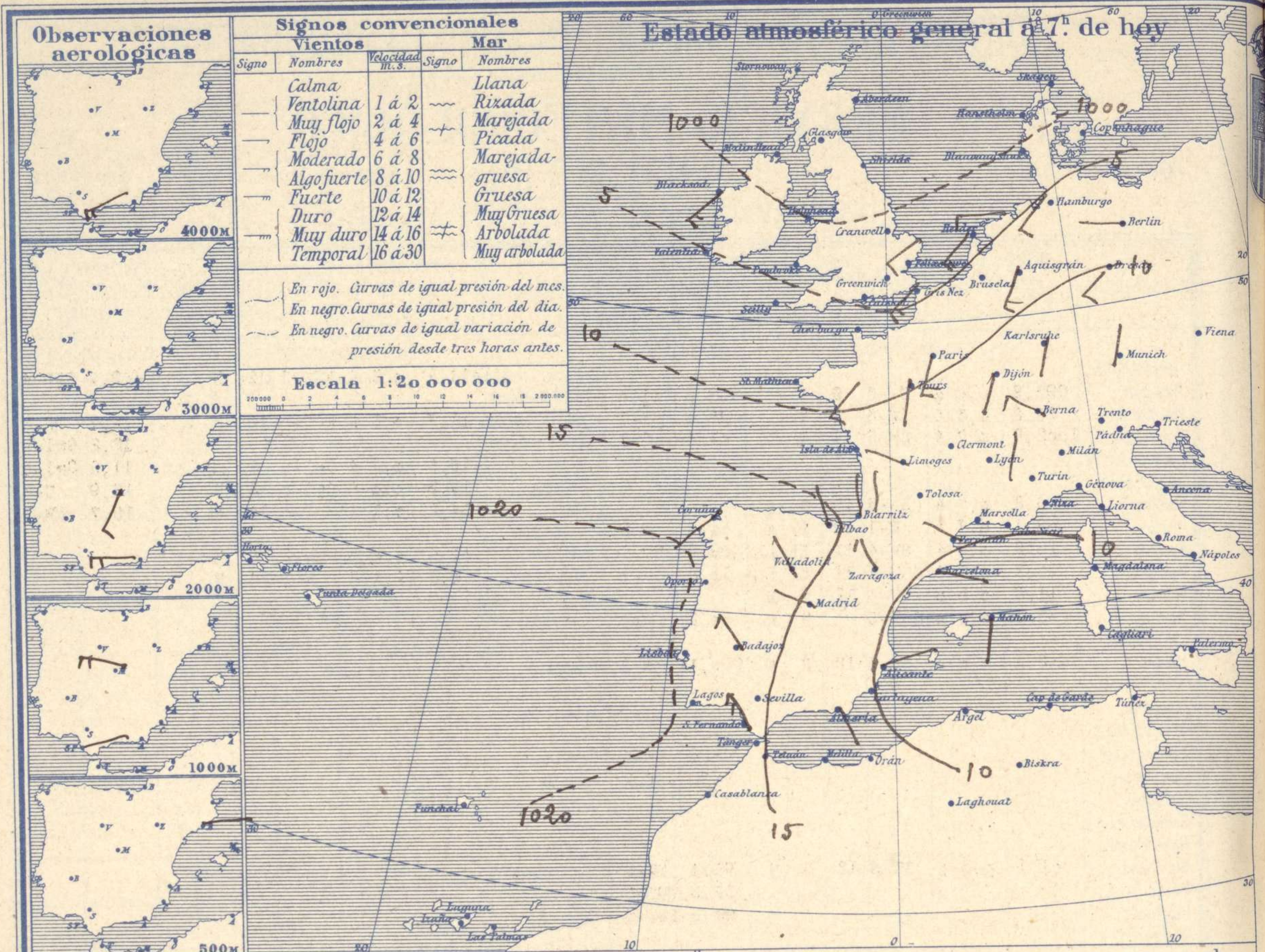
ADMINISTRADOR: Sr. Habilitado del Instituto Geográfico.

CORRESPONDENCIA . CORRESPONDANCE . CORRESPONDENCE . KORRESPONDENZ

Sr. Jefe del servicio Meteorológico
Parque del Retiro

Apartado 285

Madrid. (España)



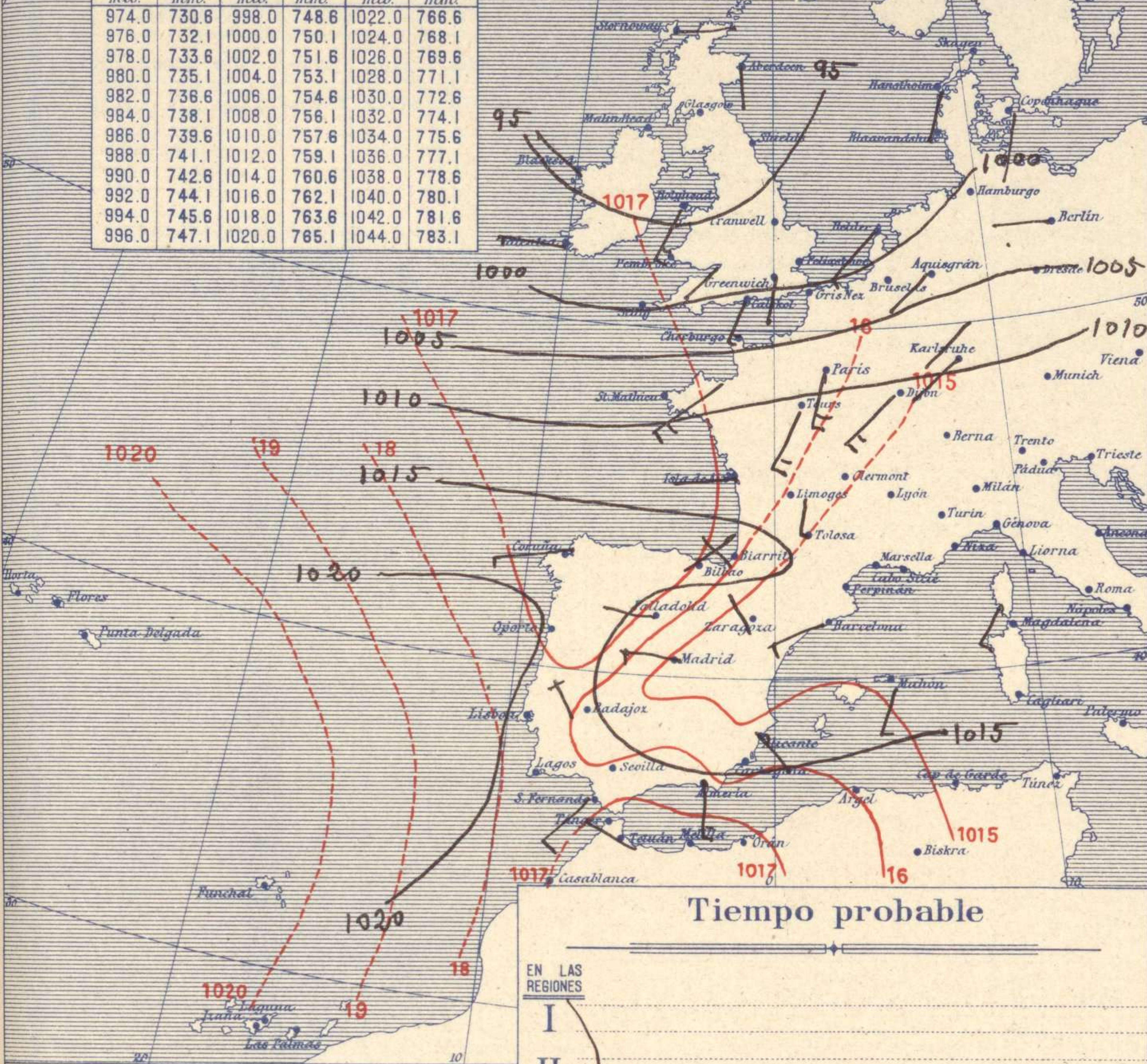
Signos convencionales		Visibilidad	
Cielo		Visibilidad	
○	Despejado	0	Sólo se ve hasta 200m
●	Lluvia	1	Id id 500m
☉	Con nubes	3	Id id 2000m
☁	Bruma	5	Id id 10000m
⊗	Niebla	7	Id id 30000m
☁	Ci. Cirros		
☁	St. Estratos		
☁	Cú. Cúmulos		
☁	Acú. Alto Cúmulos		
☁	Fci. Falso Cirros		

En rojo. Normales
En negro. Del día

Equivalencias de milibares á milímetros de mercurio.

milib.	mm.	milib.	mm.	milib.	mm.
974.0	730.6	998.0	748.6	1022.0	766.6
976.0	732.1	1000.0	750.1	1024.0	768.1
978.0	733.6	1002.0	751.6	1026.0	769.6
980.0	735.1	1004.0	753.1	1028.0	771.1
982.0	736.6	1006.0	754.6	1030.0	772.6
984.0	738.1	1008.0	756.1	1032.0	774.1
986.0	739.6	1010.0	757.6	1034.0	775.6
988.0	741.1	1012.0	759.1	1036.0	777.1
990.0	742.6	1014.0	760.6	1038.0	778.6
992.0	744.1	1016.0	762.1	1040.0	780.1
994.0	745.6	1018.0	763.6	1042.0	781.6
996.0	747.1	1020.0	765.1	1044.0	783.1

Estado atmosférico general á 18^h. de ayer



Temperaturas extrema y Lluvia

Estaciones	Temperaturas			Lluvia mm.
	Max.	Minima		
REGIÓN DEL N. W.				
La Coruña	17	10		4
Santiago	19	9		9
Pontevedra	18	9		5
Lugo				
Orense	19	8		3
REGIÓN CANTÁBRICA				
Gijón	17	8		5
Oviedo	15	9		19
Santander	15	11		6
Bilbao	15	11		13
San Sebastián	19	11		6
REGIÓN DEL DUERO				
León	15	3		32
Zamora				
Palencia	19	6		1
Burgos	17	9		
REGIÓN DEL TAGO				
Soria	21	8		2
Valladolid	22	7		10
Salamanca	22	7		2
Avila	20	5		10
Segovia	21	7		2
REGIÓN CENTRAL				
Madrid	28	11		
Toledo	26	13		
Guadalajara	24	12		
Cuenca	25	7		
Ciudad Real	27	11		
EXTREMA MADURA				
Albacete	29	12		
Cáceres	25	8		
Badajoz	25	10		
ALTO EBRO				
Vitoria	19	8		2
Logroño	24	8		2
REGIÓN DEL Ebro				
Pamplona	22	8		
Huesca	25	11		
Zaragoza	26	12		
CATALUÑA				
Lérida				
Gerona	26	18		
Barcelona	25	16		
Tarragona	21	18		
Tortosa	27	18		
LEVANTE				
Teruel	25	9		
Castellón	24	18		
Valencia	27	18		
REGIÓN DEL S. E.				
Alicante	28	16		
Murcia	34	17		
CUENCA DEL GUADALQUIVIR				
Sevilla				
Córdoba	32	16		
Jaén	30	15		
Baeza	28	13		
Granada	30	13		
COSTA SUR				
Huelva	31	15		
San Fernando	26	17		
Algeciras	31	18		
Málaga	25	20		
Almería	28	17		
BALEARES				
Palma	27	16		
Mahón	25	20		
CANARIAS				
Las Palmas	22	20		
Laguna	20	13		
Izaña	16	7		
ÁFRICA				
Tetuán	29	17		
Melilla	28	15		
Tánger				

Tiempo probable

- EN LAS REGIONES
- I
 - II
 - III
 - IV
 - V
 - VI
 - VII
 - VIII
 - IX
 - X
 - XI
 - XII

No se hace predicción.

Estado General

Sobre las Islas Británicas se halla un área de presiones débiles y otra de menor importancia se corre desde España al Mediterráneo. Ha llovido en la mitad septentrional de nuestro territorio.

Observaciones en Madrid de 18^h. del día 24 á 13^h. del día 25

PARQUE DEL RETIRO (Altitud 667 m.)

Horas	Barómetro		Temperatura C.	Humedad %	Viento Dirección F.	Lluvia mm.	Estado del Cielo	Notas	Horas de insolación	
	mm	milibares							10-40	Temperatura máxima
18	701.9	935.8	22.2	44	W 3		C. cubt.		24.2	
1	702.6	935.9	14.5	83	WSW 0		Nuboso		11.0	
7	702.0	935.9	13.7	57	WNW 2		C. cubt.		10.6	
13	701.8	935.9	19.9	46	WNW 2		Nuboso		16.2	
									Presión normal	704.4

