

DIRECCIÓN GENERAL DEL INSTITUTO GEOGRÁFICO

SERVICIO METEOROLÓGICO BOLETÍN

AÑO XXXII

Núm.º 280

1924

6 de Septiembre

OBSERVACIONES DEL EXTRANJERO

ESTACIONES	PRESIÓN MILIBARES				VIENTO	TEMPE- RATURA	TIEMPO		PRESIÓN MILIBARES	VIENTO	ESTACIONES	PRESIÓN MILIBARES				VIENTO	TEMPE- RATURA	TIEMPO		PRESIÓN MILIBARES	VIENTO												
	á O°	N. M. G. N.	VARIACIÓN	C			D. y F.	C°				**	***	á O°	N. M. G. N.			D. y F.	á O°			N. M. G. N.	VARIACIÓN	C	D. y F.	C°	**	***	á O°	N. M. G. N.	D. y F.		
	OBSERVACIONES Á 7 ^h								OBSERV. Á 18 ^h									OBSERVACIONES Á 7 ^h								OBSERV. Á 18 ^h							
DINAMARCA																	Tours	1008,5	-0,2	5	E-2	13	N		1011,4	Cal-o							
Skagan																	Saint Mathieu								09,8	SE-2							
Hanstholm																	Isla de Aix	07,4	-1,3	5	ESE-4	15	N		10,1	SE-2							
Copenhague	1014,6	0,3			ESE-2	15	N					Clermont	11,4	-0,3	6	Cal-o	11	N		10,9	Cal-e												
Blaavandshuk																	Lyon	13,1	-0,1	5	SSE-1	15	N		13,0	Cal-o							
ALEMANIA																	Tolosa	05,8	-1,5	5	SE-4	19	N		13,0	E-1							
Hamburgo	13,1	0,7	1		SW-1	14	NB					Biarritz									07,9	ESE-4											
Berlin	12,9	0,0	0		Cal-o	14	LL					Marsella																					
Dresde	14,1	0,7	1		WSW-1	14	N	1013,3	SW-3			Perpiñán	11,5	-0,1	9	Cal-o	18	N		12,2	E-1												
Karlsruhe	13,0	0,0	0		Cal-o	11	NB					Cabo Sicié																					
Munich	17,4	0,7	1		ESE-1	14	D					Niza																					
Aquisgrán	13,4	0,0	0		S-3	15	D		11,5	SW-3		ITALIA																					
HOLANDA																	Trento																
Helder	10,7	1,3	1		S-3	14	N					Pádua									11,7	SW-2											
BÉLGICA																	Trieste																
Bruselas	12,1	0,0	0		SSE-3	13	D		09,8	Cal-o		Milán									13,4	W-o											
ISLAS BRITÁNICAS																	Turin	11,9	0,7	3	NE-1	21	D		11,9	NE-1							
Stornoway	10,8	-1,0	6		E-1	13	D D	13,4	Cal-o			Génova	16,2	0,7	1	E-2	17	D D															
Aberdeen	12,1	0,0	0		N-1	12	N N	15,5	N-2			Liona	15,3	0,0	0	ENE-1	19	D D		13,7	SE-2												
Glasgow	10,3	-0,5	8		NE-2	13	LL LL	12,5	ENE-3			Ancona	15,5	0,7	1	W-1	21	D D		13,3	SE-2												
Shields TYNEMOUTH																	Roma	16,3	0,7	2	NE-2	19	D D		15,5	SW-2							
Malin Head	07,8	?	5		E-5	14	N N	09,7	ESE-4			Nápoles																					
Blacksod	02,7	-0,5	5		E-2	14	N LL	05,1	SE-1			Magdalena	11,9	-1,3	5	NW-3	19	D N		10,7	W-3												
Valentia	997,9	-1,0	6		ESE-5	15	LL LL	04,4	SE-4			Cagliari																					
Holyhead	1007,5	-0,2	6		E-1	14	NB N	09,9	Cal-o			Palermo																					
Granwell	10,3	-0,5	8		N-1	13	N N	11,4	NE-2			Túnez																					
Pembroke																	PORTUGAL																
Greenwich	10,2	0,0	4		ESE-3	13	N N	10,6	SSW-1			Oporto																					
Felixstowe																	Lisboa									09,5	NNW-3						
Caliskol	08,4	-0,5	5		E-4	14	NB NB	10,7	SW-2			Lagos																					
Scilly	07,6	-2,0	5		SE-5	14	LL N	09,1	SE-3			Horta	15,9	-1,0		NW-2	?	N															
AUSTRIA																	Flores																
Vienna	14,6	-1,0			W-1	14	D					Punta Delgada																					
SUIZA																	Funchal																
Berna	15,5	0,0	0		SW-o	9	D					ARGELIA																					
FRANCIA																	Orán	10,6	0,8	1	Cal-o	21	?		09,5	N-3							
Gris Nez	10,2	0,0	0		Cal-o	13	N		09,1	SW-o		Argél	12,1	?		Cal-o	23	D		09,8	NE-4												
Cherburgo																	Laghouat																
París	10,9	-0,1	7		NNE-1	13	D					Biskra																					
Dijón	13,5	0,0	4		Cal-o	10	N		12,7	S-?		Cap de Garde																					

RADIOGRAMAS TRANSMITIDOS DESDE BARCOS

DIA	HORA	LAT. N.	LONG. W.	PRESION MB.	VIENTO
5	18	34,9	35,3	1032,0	NE-2
5	18	58,0	11,9	1015,0	ESE-4
6	7	55,5	20,8	1007,0	ENE-6
6	7	51,8	11,6	1000,0	ESE-7
6	7	50,4	17,0	992,0	ESE-4
6	8	47,5	41,5	985,0	W-7

PRECIOS DE SUSCRIPCIÓN

ESPAÑA Un año 36 pesetas. Un semestre 18 pesetas
EXTRANJERO Un año 72 pesetas.

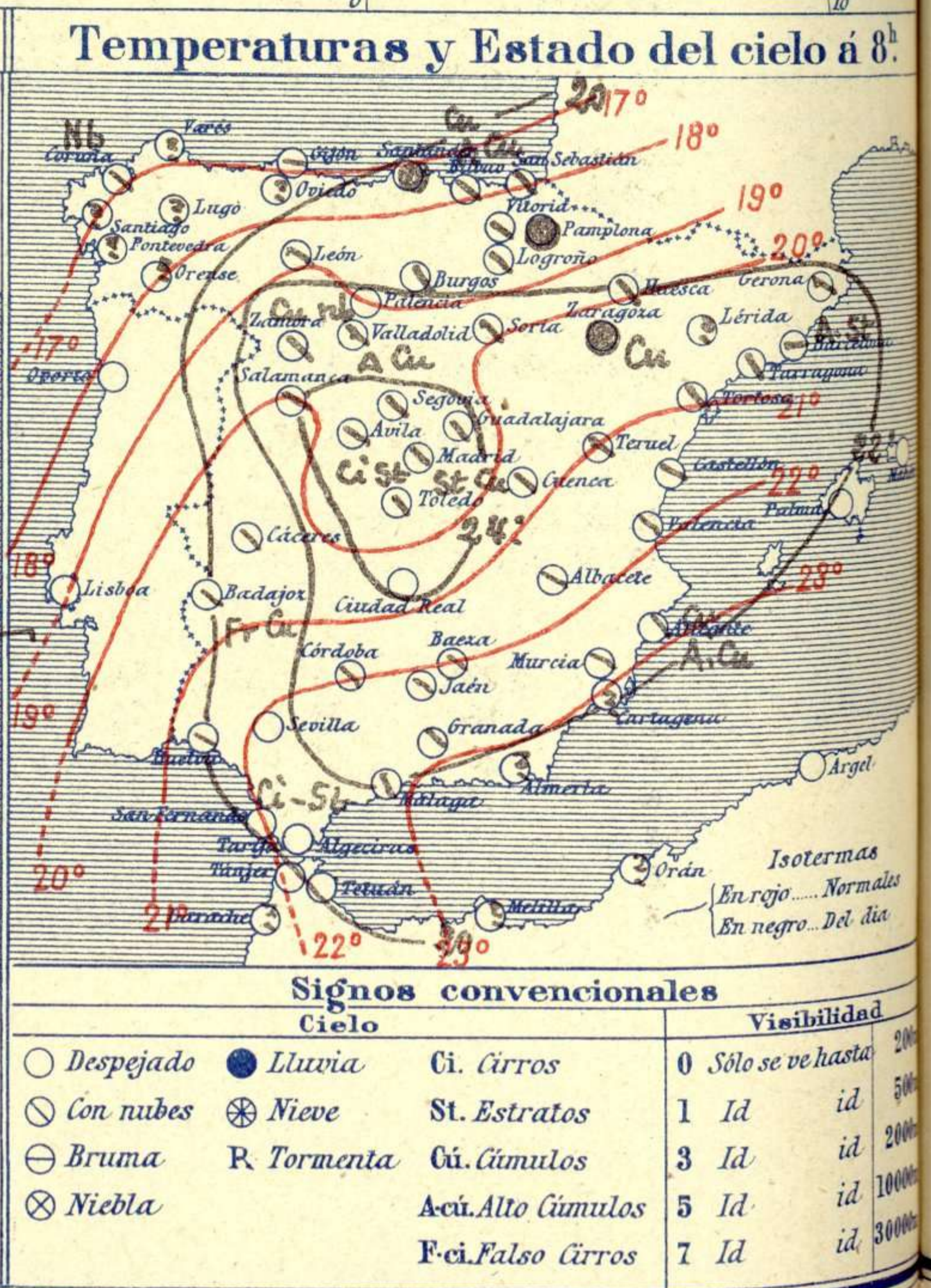
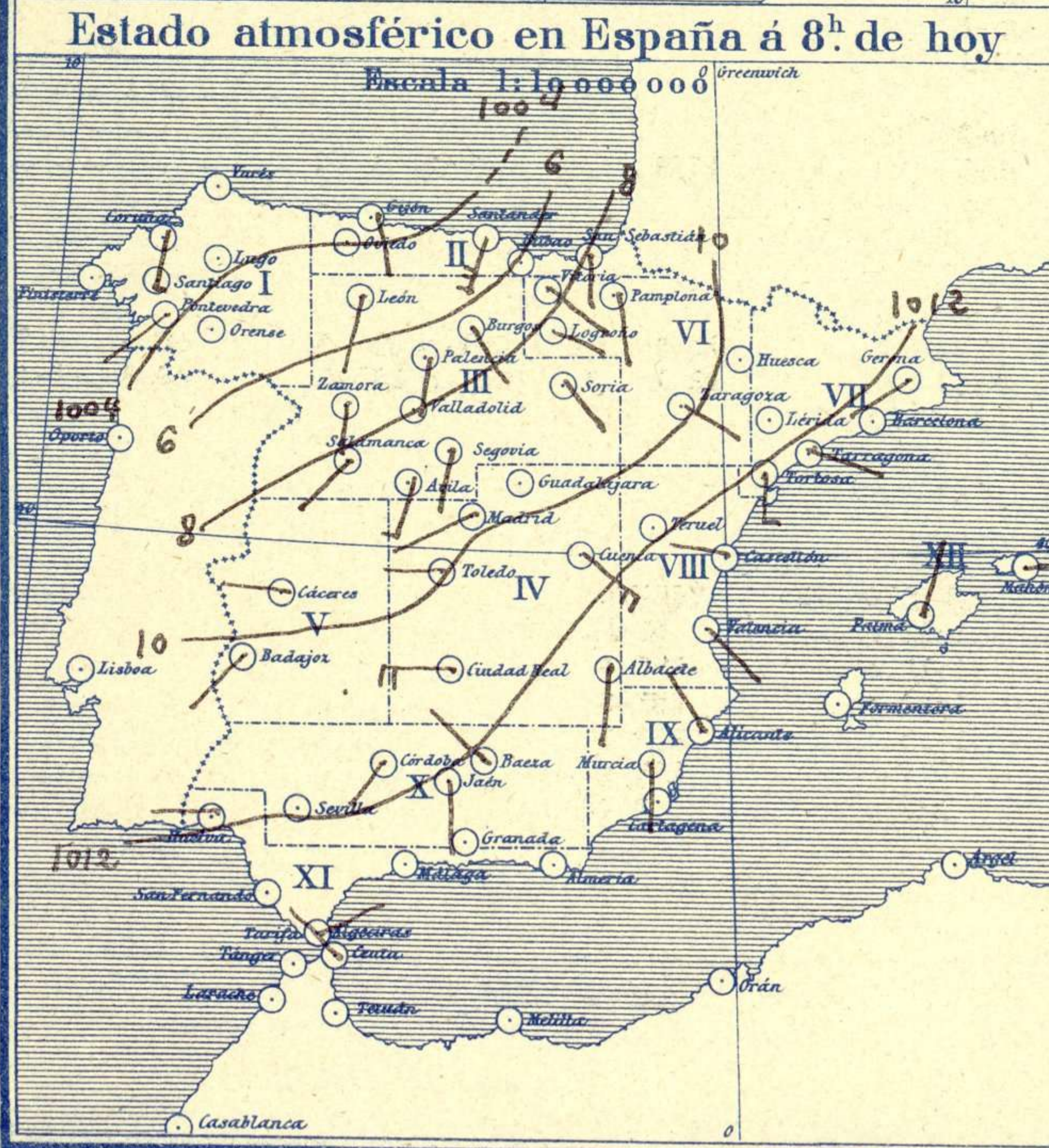
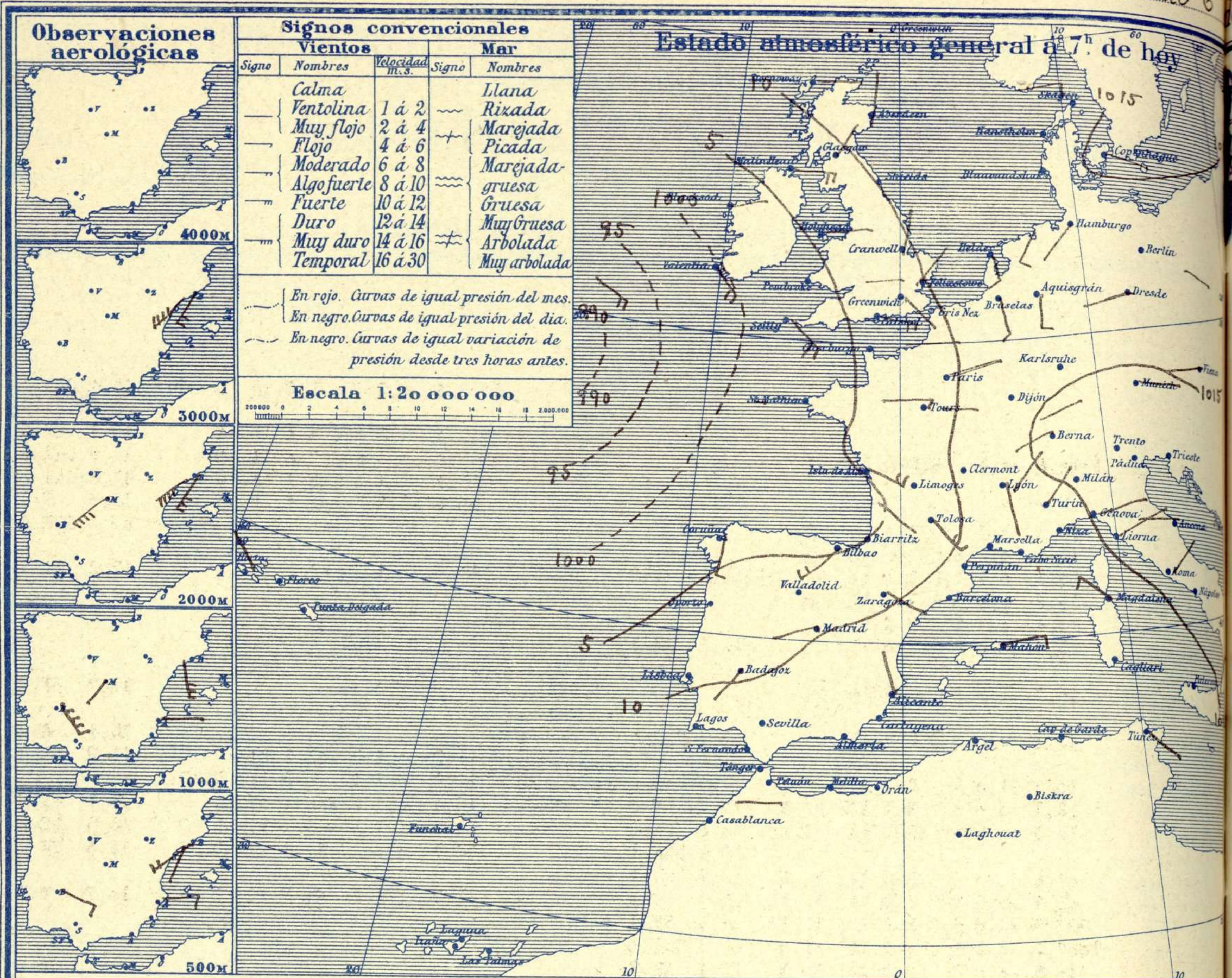
ADMINISTRADOR: Sr. Habilitado del Instituto Geográfico.

CORRESPONDENCIA . CORRESPONDANCE . CORRESPONDENCE . KORRESPONDENZ

*Sr. Jefe del servicio Meteorológico
Parque del Retiro*

Apartado 285

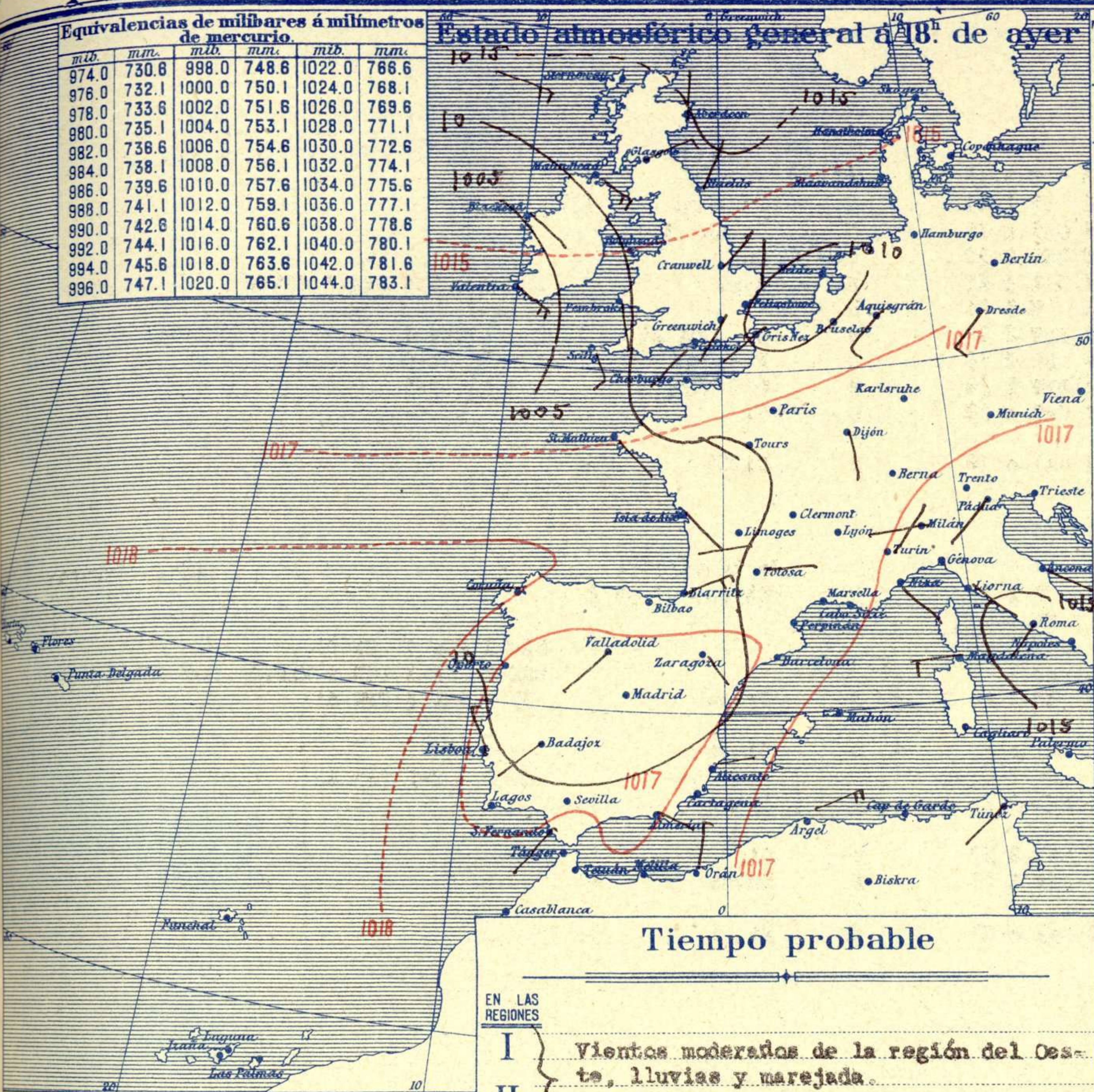
Madrid. (España)



Equivalencias de milibares á milímetros de mercurio.

mib.	mm.	mib.	mm.	mib.	mm.
974.0	730.6	998.0	748.6	1022.0	766.6
976.0	732.1	1000.0	750.1	1024.0	768.1
978.0	733.6	1002.0	751.6	1026.0	769.6
980.0	735.1	1004.0	753.1	1028.0	771.1
982.0	736.6	1006.0	754.6	1030.0	772.6
984.0	738.1	1008.0	756.1	1032.0	774.1
986.0	739.6	1010.0	757.6	1034.0	775.6
988.0	741.1	1012.0	759.1	1036.0	777.1
990.0	742.6	1014.0	760.6	1038.0	778.6
992.0	744.1	1016.0	762.1	1040.0	780.1
994.0	745.6	1018.0	763.6	1042.0	781.6
996.0	747.1	1020.0	765.1	1044.0	783.1

Estado atmosférico general á 18^h de ayer



Temperaturas extrema y Lluvia

Estaciones	Temperaturas		Lluvia
	Max	Mínima	
REGIÓN DEL N. W.			
La Coruña	21	13	3
Santiago			
Pontevedra			
Lugo			
Orense			
REGIÓN GANTÁBRICA			
Gijón	22	13	1
Oviedo			
Santander	23	17	1p
Bilbao	20	16	2
San Sebastián	28	20	2
REGIÓN DEL DUERO			
León	23	11	
Zamora	29	19	
Palencia	28	15	2
Burgos	26	8	
Soria	26	10	4
REGIÓN CENTRAL			
Valladolid	24	12	1p
Salamanca	29	15	
Avila	25	9	1
Segovia	22	14	
Madrid	27	18	
Toledo	30	18	
Guadalajara	27	19	1p
Cuenca	27	11	
Ciudad Real	30	16	
Albacete	28	17	
EXTREMA MADURA			
Cáceres	31	16	
Badajoz	32	17	
Vitoria	27	10	1p
Logroño	26	17	2
Pamplona	27	12	1
Huesca	27	11	1p
Zaragoza	27	19	1p
ALTO EBRO			
Lérida			
GERONA			
Gerona	27	16	
Barcelona	25	19	
Tarragona	25	21	
Tortosa	27	20	
LEVANTE			
Teruel	26	13	
Castellón	26	21	
Valencia	25	21	
REGIÓN DEL S.E.			
Alicante	27	16	
Murcia	29	16	
CUENCA DEL GUADALQUIVIR			
Sevilla	33	18	
Córdoba	34	18	
Jaén	31	17	
Baeza	30	16	
Granada	29	17	
Huelva	27	17	
COSTA SUR			
San Fernando			
Algeciras	25	15	
Málaga	26	20	
Almería			
BALEARES			
Palma	27	17	
Mahón	25	21	
CANARIAS			
Las Palmas			
Laguna			
Izaña			
ÁFRICA			
Tetuán			
Melilla	27	16	
Tánger			

Estado General

Progreso en su avance hacia el continente el mínimo del SW. de Irlanda, que ya hoy rige toda la circulación atmosférica sobre Europa Occidental.

Tiempo probable

- EN LAS REGIONES
- I } Vientos moderados de la región del Oeste, lluvias y marejada.
 - II }
 - III }
 - IV } Vientos moderados del tercer cuadrante y cielo nuboso.
 - V }
 - VI }
 - VII }
 - VIII }
 - IX } Vientos flojos y moderados de dirección variable y buen tiempo.
 - X }
 - XI }
 - XII }

Observaciones en Madrid de 18^h del día 5 á 13^h del día 6.

PARQUE DEL RETIRO (Altitud 667 m.)

Horas	Barómetro		Temperatura C.	Humedad %	Viento Dirección F ^{ca}	Lluvia Nieve	Estado del Cielo	Notas	Horas de insolación.
	mm	milibares							
18	701.2	934.9	24.0	57	Cal 0		Nuboso		10-5
1	700.7	934.2	20.3	63	SSE 2				Temperatura máxima 27.4
7	701.1	934.7	19.2	66	WSW 2		C. cubte		Id mínima 17.5
13	700.7	934.2	25.0	46	SW 3		Nuboso		Id máxima normal 28.2
									Id mínima id 14.7
									Id normal media 21.4
									Presión normal 105.3

OBSERVACIONES DE ESPAÑA

ESTACIONES	PRESIÓN MILIBARES			VIENTO D. y F.	TEMPERATURA C°	HUMEDAD % Comienza Lluvia	TIEMPO		NUBES	MAR	DIRECCIÓN Y FUERZA DEL VIENTO Á											
	á 0°		C				Presente	Pasado			500	1000	2000	3000	4000	5000	6000					
	N.M.	G.N.																VARIACIÓN				
OBSERVACIONES Á 7 ^h													OBSERVACIONES Á 7 ^h									
La Coruña	1002,5	-1,6	6	S-3	18		N		Nb	3												
Bilbao	03,5	1,1	2	SW-5	21		N		Cu A-cu	4												
Valladolid	08,2	0,3	4	Cal-o	16		N		Cu-nb, A-cu													
Zaragoza	08,1	0,1	9	ESE-2	19		LL		Cu													
Barcelona	12,6	0,4	4	Cal-o	22		BR		A-st		SSW-1	SSW-4	SSW-6	SSW-5								
Mahón	11,7	0,0	0	E-3	24		D			3												
Madrid	08,8	0,5	2	WSW-2	19		N		St., Ci-St			SSW-4	SW-7									
Badajóz	24,2	0,8	4	SW-2	18		N		F-cu		ESE-3	SW-6										
Alicante	11,8	0,0	0	ENE-1	20		N		Cu, A-cu		E-4	E-2										
Sevilla	12,8	0,9	4	Cal-o	19		D		Ci													
Almería																						
S.Fernando	10,9	1,2	1	Cal-o	19		D		Ci-St	3												
Tetuán																						
Melilla																						
Izaña																						
OBSERVACIONES Á 18 ^h de la víspera													OBSERVACIONES Á 12 ^h víspera.									
La Coruña	08,9	-0,5	6	W-2	19		N		St-cu, Ci-st	2												
Bilbao	04,3			NW-4																		
Valladolid	07,1			SW-1							SSW-1	WSW-4	SW-6									
Zaragoza	07,7			SE-1							ESE-2	SSE-1	WSW-4	WSW-6	W-C	WSW-9	WSW-9					
Barcelona	12,1	-0,3	6	SW-2	23		N		Fr-cu		SW-4	WSW-4	WNW-6									
Mahón																						
Madrid	08,3	-1,3	5	Cal-o	24		D		Ci-st													
Badajoz	08,3			SW-2							SW-2	S-5	SSW-4									
Alicante	11,9	-0,1	6	ENE-2	24		D		Fr-cu	3												
Sevilla																						
Almería	12,1	1,1	4	ESE-2	27		D		Ci	2												
S.Fernando	11,8	0,0	0	SSW-3	23		N		Cu-nb	4												
Tetuán																						
Melilla	?	-0,1	3	Cal-o	23		NE		St-Ci	1												
Izaña																						

NOTICIAS VALLADOLID: Tormenta a 3h.

* Expresado en medias horas antes observación.
 ** D. despejado ó semidespejado; N. nuboso ó cubierto; NB. niebla ó bruma; A. aguaceros; LL. lluvias; G. granizo (sin truenos); An. aguacilote; iv. nieve; T. tormenta.
 *** D. despejado ó semidespejado; N. nuboso; NC. cubierto constantemente; NB. niebla ó bruma; CA. aguaceros; LL. lluvia; iv. nieve ó aguacilote; G. granizo (sin truenos); T. tormenta.