

DIRECCIÓN GENERAL DEL INSTITUTO GEOGRÁFICO Y ESTADÍSTICO

AÑO XXIX

Núm. 85

SERVICIO METEOROLÓGICO BOLETÍN

1921

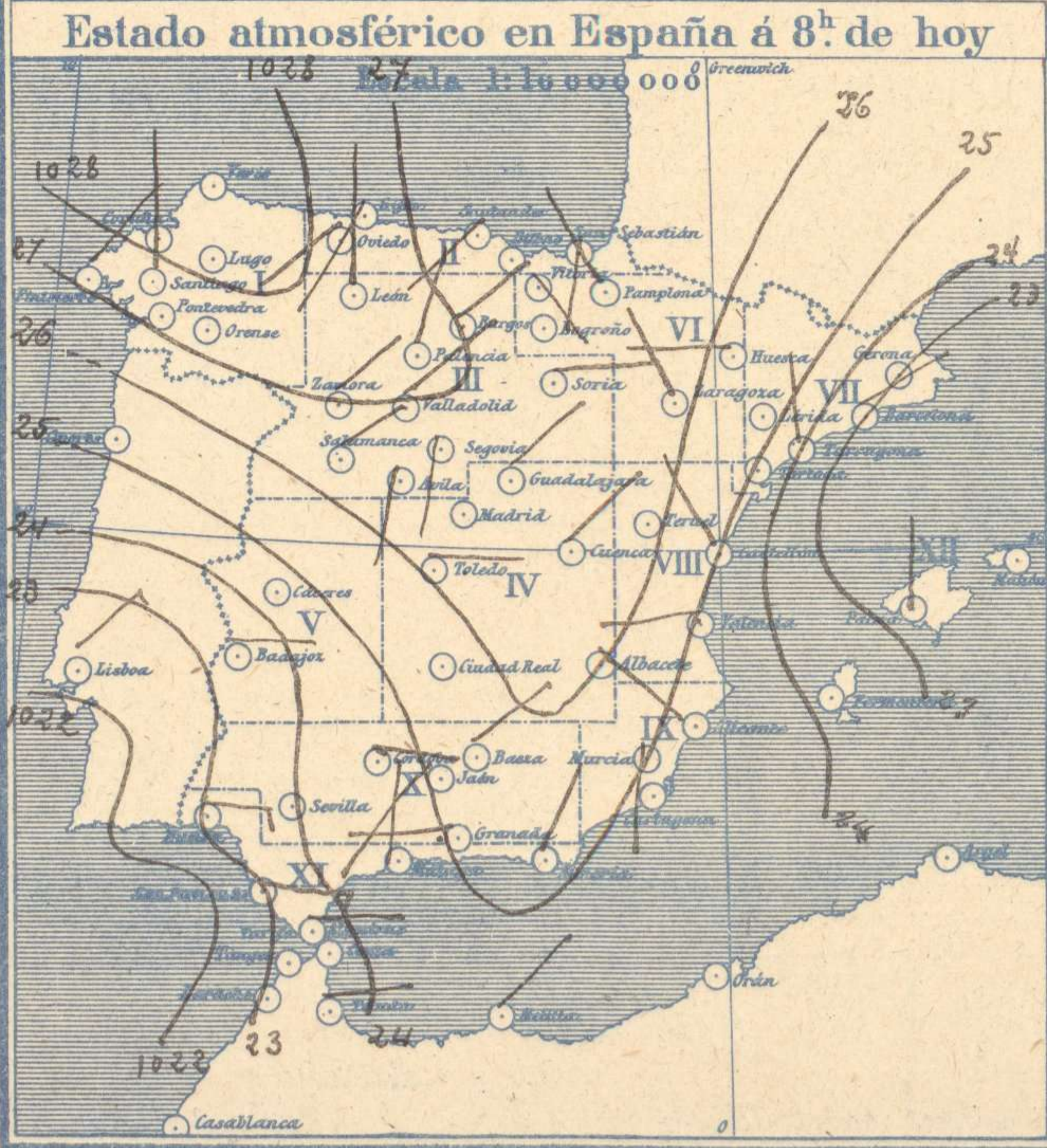
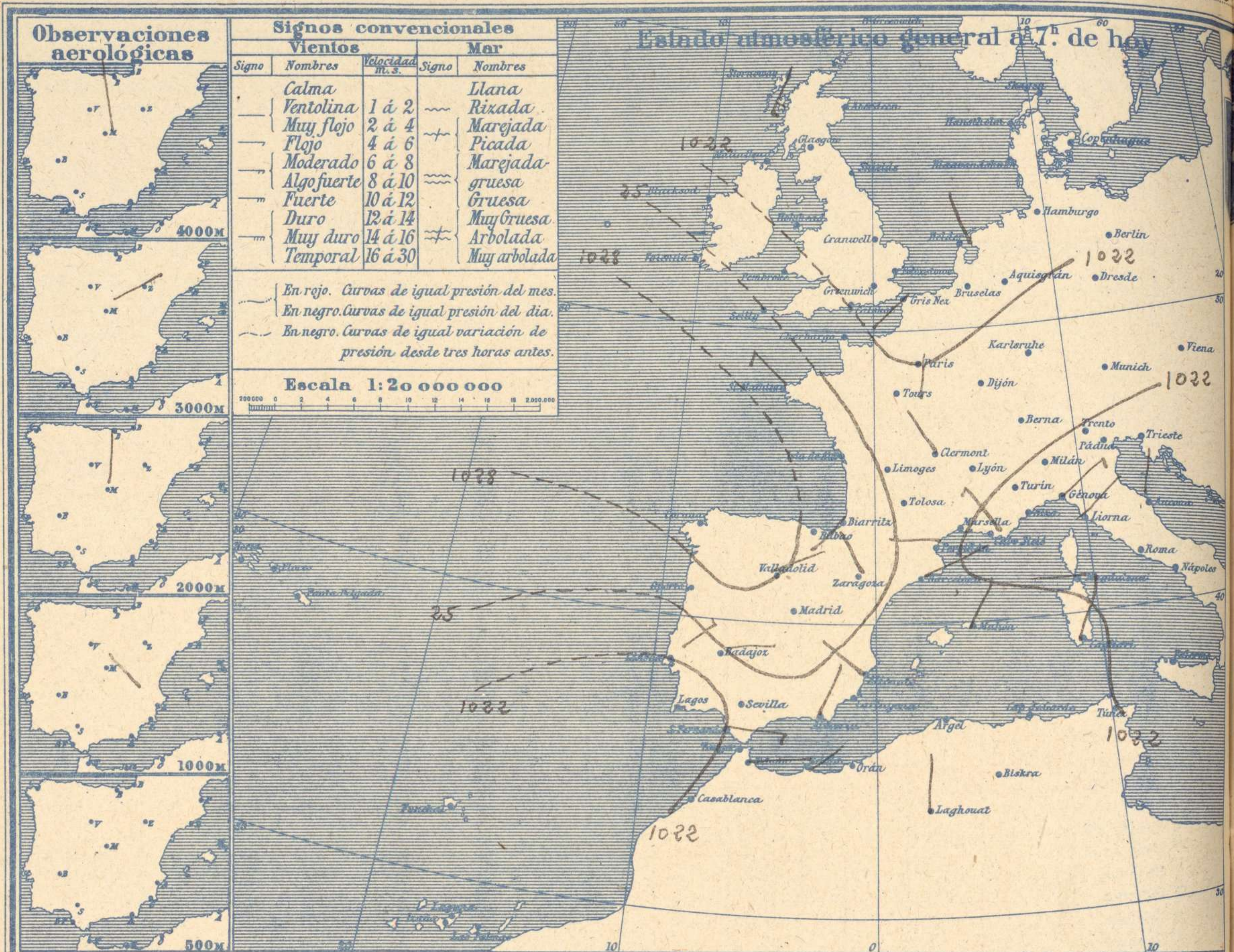
26 de Marzo

OBSERVACIONES DEL EXTRANJERO

ESTACIONES	PRESIÓN MILIBARES			VIENTO	TEMPE- RATU- RA	TIEMPO		PRESIÓN MILIBARES	VIENTO	ESTACIONES	PRESIÓN MILIBARES			VIENTO	TEMPE- RATU- RA	TIEMPO		PRESIÓN MILIBARES	VIENTO		
	á O°	N. M. G. N.	VARIACIÓN			C	D. y F.				C°	Presente	Pasado			á O°	N. M. G. N.			VARIACIÓN	C
OBSERVACIONES Á 7 ^h										OBSERVACIONES Á 7 ^h											
OBSERV. Á 18 ^h										OBSERV. Á 18 ^h											
DINAMARCA										Tours											
Skagen										Saint Mathieu	1025,0	-0,1	NW-4	9	N						
Hanstholm										Isla de Aix	23,3	0,3	Cal-o	6	D						
Copenhague										Clermont	22,6	0,0	NW-2	8	N						
Blaavandshuk										LYONES											
ALEMANIA										Tolosa											
Hamburgo										Biarritz	25,4	0,0	SW-2	11	N						
Berlin										Marsella											
Dresde										Perpiñán	23,5	-0,4	N-1	8	N						
Karlsruhe										Cabo Sicié	21,0	-0,5	NW-3	12	D						
Munich										Niza											
Aquisgrán										ITALIA											
HOLANDA										Trento											
Helder	1019,9			NNW-1			NE			Pádua											
BÉLGICA										Trieste											
Bruselas								1023,1	NNW-1	Milán											
ISLAS BRITÁNICAS										Turin											
Stornoway	10,8			SSW-5			LL			Génova	20,6		NE-3								
Aberdeen										Liona	20,2		NE-1								
Glaegow										Ancona	15,0		N-1								
Shields TYNEMOUTH										Roma											
Malin Head										Nápoles	25,9										
Blacksod										Magdalena	21,8		W-2	15	LL						
Valentia										Cagliari	22,1		N-0	14	N						
Holyhead										Palermo											
Granwell										Túnez											
Pembroke										PORTUGAL											
Greenwich										Oporto											
Felixstowe										Lisboa	22,3	0,3	NE-3	12	D						
Calekol										Lagos											
Scilly										Horta											
AUSTRIA										Flores											
Viena										Punta Delgada											
SUIZA										Funchal											
Berna										ARGELIA											
FRANCIA										Orán											
Gris Nez	19,9	-1,1		SW-1	7	N		24,3	W-1	Argél	24,3	0,3	Cal-o	12	D						
Cherburgo										Laghouat	23,0		N-1	9	D						
París	21,9	-0,4		S-1	5	D		25,0	1-2	Biskra											
Dijón								22,5	SW-3	Cap de Garde											

RADIOGRAMAS TRANSMITIDOS DESDE BARCOS

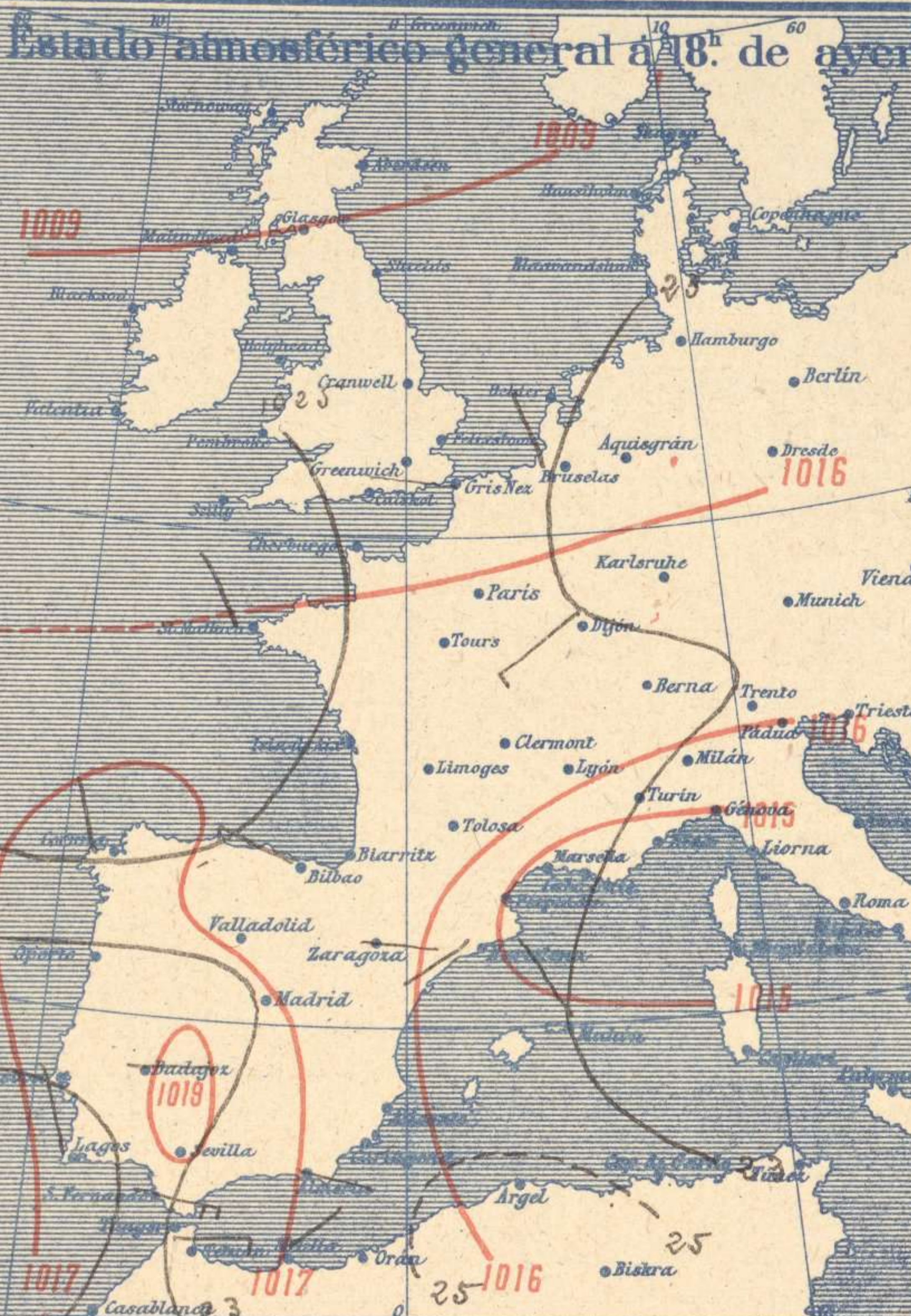
<p style="text-align: center;">PRECIOS DE SUSCRIPCIÓN</p> <p>ESPAÑA Un año 36 pesetas. Un semestre 18 pesetas</p> <p>EXTRANJERO Un año 72 pesetas.</p> <p>ADMINISTRADOR: Sr. Habilitado del Instituto Geográfico y Estadístico</p>	<p style="text-align: center;">CORRESPONDENCIA . CORRESPONDANCE . CORRESPONDENCE . KORRESPONDENZ</p> <p style="text-align: center;"><i>Sr. Jefe del servicio Meteorológico</i></p> <p style="text-align: center;">Parque del Retiro</p> <p style="text-align: center;">Apartado 285</p> <p style="text-align: center;">Madrid. (España)</p>
---	---



Signos convencionales			Visibilidad	
Cielo				
○	Despejado	●	0	Sólo se ve hasta 200m
○	Con nubes	⊗	1	Id id 500m
○	Bruma	⊖	3	Id id 2000m
⊗	Niebla	☁	5	Id id 10000m
		☁	7	Id id 30000m

Equivalencias de milibares a milímetros de mercurio

mib.	mm.	mib.	mm.	mib.	mm.
974.0	730.6	998.0	748.8	1022.0	766.6
978.0	732.1	1000.0	750.1	1024.0	768.1
978.0	733.6	1002.0	751.6	1026.0	769.6
980.0	735.1	1004.0	753.1	1028.0	771.1
982.0	736.6	1006.0	754.6	1030.0	772.6
984.0	738.1	1008.0	756.1	1032.0	774.1
986.0	739.6	1010.0	757.6	1034.0	775.6
988.0	741.1	1012.0	759.1	1036.0	777.1
990.0	742.6	1014.0	760.6	1038.0	778.6
992.0	744.1	1016.0	762.1	1040.0	780.1
994.0	745.6	1018.0	763.6	1042.0	781.6
996.0	747.1	1020.0	765.1	1044.0	783.1



Temperaturas extrema y Lluvia

Estaciones	Temperaturas		Lluvia
	Max	Minimo	
La Coruña	14	7	
Santiago	22	5	
Pontevedra	22	2	
Lugo	17	4	
Orense			
Gijón	14	7	ip
Oviedo	13	6	
Santander	14	9	
Bilbao	20	7	ip
San Sebastián	23	12	
León	13	5	
Zamora	20	5	
Palencia			
Burgos	17	0	
Soria	17	1	
Valladolid	21	2	
Salamanca			
Avila	14	3	
Segovia	17	5	
Madrid	17	7	
Toledo	19	6	
Guadalajara	17	3	
Cuenca	15	0	
Ciudad Real	17	2	
Albacete			
Cáceres	19	9	
Badajoz	21	5	
Vitoria	20	1	
Logroño	19	3	
Pamplona	18	3	ip
Huesca	18	5	2
Zaragoza	20	4	
Lérida			
Gerona			
Barcelona	19	8	
Tarragona	19	10	1
Tortosa	21	7	ip
Teruel	15	-1	
Castellón	17	9	
Valencia	17	6	
Alicante	18	6	
Murcia	19	4	
Sevilla			
Córdoba	?	?	
Jaén	20	8	
Baeza	17	7	
Granada	18	6	
Huelva	23	8	
San Fernando	20	13	
Algeciras	16	14	
Málaga	18	11	
Almería	19	10	
Palma	16	6	
Mahón	14	8	
Las Palmas			
Laguna	19	10	
Izaña	11	2	
Tetuán	16	13	
Melilla	20	10	
Tánger			

Tiempo probable

- EN LAS REGIONES
- I
 - II
 - III
 - IV
 - V
 - VI Vientos flojos de dirección variable y buen tiempo.
 - VII
 - VIII
 - IX
 - X
 - XI
 - XII

Estado General

Por el norte de Europa atraviesa una perturbación atmosférica, pero no llega su influjo a la península Ibérica. Las altas presiones residen al NW de Galicia sobre el Atlántico. El buen tiempo es general.

Observaciones en Madrid de 18h del día 25 a 13h del día 26.

PARQUE DEL RETIRO (Altitud 667 m.)

Horas	Barómetro		Temperatura C°	Humedad %	Viento Dirección	Lluvia mm	Estado del Cielo	Notas	Horas de insolación
	mm	milibares							
18	709,3	945,7	14,2	42	Cal o		Cub.	10-15	
1	710,5	947,3	8,8	65	SE o		C.D.	Temperatura máxima 17,5	
7	710,7	947,5	7,0	71	Cal o		Nub.	Id mínima 6,5	
13	709,5	945,9	17,5	42	SSW o		C.D.	Id máxima normal 17,1	
								Id mínima id 4,1	
								Id normal media 9,1	
								Presión normal 704,0	

OBSERVACIONES DE ESPAÑA

ESTACIONES	PRESIÓN MILIBARES		VIENTO	TEMPE RATURA	HUMEDAD	TIEMPO	NUBES	MAR	VIBRIDAD	DIRECCIÓN Y FUERZA DEL VIENTO Á								
	á 0°	VARIACIÓN								C	D. y F.	C°	Presente	Pasado	500	1000	2000	3000
	N. M. G. N.																	
OBSERVACIONES Á 7 ^h										OBSERVACIONES Á 7 ^h								
La Coruña	1028,6	0,7	1	Cal-o	8	NB	Fr-cu	3										
Bilbao	25,9	1,1	1	Cal-o	7	NB												
Valladolid	28,2	0,5	1	NE-1	3	D												
Zaragoza	25,9	0,3	4	NW-1	7	D												
Barcelona	23,1	0,0	0	NE-o	12	NB	Ci											
Mahón	23,5	0,4	1	NNE-2	11	D	A-cu	3										
Madrid	26,7	0,4	1	Cal-o	7	71 N	D	6	SE-1	N-1	ENE-2	NNW-2	WNW-5	WNW-3				
Badajóz	24,7	0,4	1	E-1	5	D	Ci-cu											
Alicante	23,9	0,1	7	WNW-o	8	N	Ci-st	0										
Sevilla																		
Almería	22,6	0,0	0	NNW-2	13	N	Cu, Ci-st	2										
S.Fernando	22,2	0,0	0	ESE-3	14	N	Ci	3										
Tetuán	22,9	0,4	4	E-2	14	N	Cu-nb											
Melilla	27,7	0,0	0	NE-1	15	N		2										
Izaña	767,9	0,3	1	SW-8	6	D	Ci											
OBSERVACIONES Á 18 ^h de la víspera.										OBSERVACIONES Á								
La Coruña	25,7	0,0	0	NNW-2	12	D	St-cu, Ci-st	2										
Bilbao	24,1			WNW-3														
Valladolid	22,5			Cal-o														
Zaragoza	24,3			E-1														
Barcelona	23,9			SW-1														
Mahón	22,5			NW-1														
Madrid	22,6	-0,8	7	Cal-o	14	42 N	N	8	Ci, Ci-st									
Badajoz	21,8			E-1														
Alicante	24,2			Cal-o														
Sevilla																		
Almería	24,3			ESE-1														
S.Fernando	21,0	0,0	0	ESE-3	17	D	Ci	4										
Tetuán	22,6			E-3														
Melilla	28,6			NE-o														
Izaña	767,8			Cal-o														

NOTICIAS

.....

.....

.....

* Expresado en medias horas antes observación.
 ** D. despejado ó semidespejado. N. nublado ó cubierto. NB. niebla ó bruma. A. aguaceros. H. lluvias. LL. lluvias. G. granizo (sin truenos). An. aguaceros. xv. nieve. T. tormenta.
 *** D. despejado ó semidespejado. N. nublado. NO. cubierto constantemente. NB. niebla ó bruma. A. aguaceros. H. lluvias. xv. nieve ó aguaceros. G. granizo (sin truenos). T. tormenta.