

DIRECCIÓN GENERAL DEL INSTITUTO GEOGRÁFICO Y ESTADÍSTICO

AÑO XXIX

Núm.º 37

SERVICIO METEOROLÓGICO BOLETÍN

1921

6 de Febrero

OBSERVACIONES DEL EXTRANJERO

ESTACIONES	PRESIÓN MILIBARES		VIENTO	TEMPE- RATURA	TIEMPO		PRESIÓN MILIBARES	VIENTO	ESTACIONES	PRESIÓN MILIBARES		VIENTO	TEMPE- RATURA	TIEMPO		PRESIÓN MILIBARES	VIENTO									
	á O°	VARIACIÓN			á O°	Presente				Pasado	á O°			VARIACIÓN	á O°			Presente	Pasado	á O°	VARIACIÓN					
	N. M. G. N.	C	D. y F.	C°			N. M. G. N.	D. y F.		N. M. G. N.	C	D. y F.	C°			N. M. G. N.	D. y F.									
OBSERVACIONES Á 7 ^h									OBSERVACIONES Á 7 ^h									OBSERVACIONES Á 18 ^h								
DINAMARCA									Tours	1016,7	1,1	NE-1	-1	D	1012,9	NE-1										
Skagen									Saint Mathieu	18,7	1,1	ESE-4	3	D	10,1	SE-6										
Hanetholm									Isla de Aix	15,8	0,7	NE-2	3	N	13,4	WNW-2										
Copenhague									Clermont	14,9	0,0	NW-2	1	N												
Blaavandshuk									Lyon																	
ALEMANIA									Tolosa	17,5	0,0	NNW-1	5	N	15,9	Cal-0										
Hamburgo									Biarritz	15,9	-0,1	Cal-0	8	N	13,9	NNE-2										
Berlin									Marsella																	
Dresde									Perpiñán	12,2	0,0	NW-3	8	N												
Karlsruhe									Cabo Sicié	06,7	0,0	SE-4	6	N												
Munich									Niza	09,7	-0,8	E-2	4	LL												
Aquisgrán									ITALIA																	
HOLANDA									Trento																	
Helder									Pádua																	
BÉLGICA									Trieste																	
Bruselas									Milán																	
ISLAS BRITÁNICAS									Turín																	
Stornoway									Génova																	
Aberdeen									Liorna																	
Glasgow									Ancona																	
Shields									Roma																	
TYNEMOUTH									Nápoles																	
Malin Head									Magdalena																	
Blacksod									Cagliari																	
Valentia									Palermo																	
Holyhead									Túnez																	
Cranwell									PORTUGAL																	
Pembroke									Oporto																	
Greenwich									Lisboa	22,6	0,4	NW-2	8	N	21,4	NNW-4										
Felixstowe									Lagos																	
Calskol									Horta	14,9	1,1	NNE-3	11	N	13,5	NE-4										
Scilly									Flores																	
AUSTRIA									Punta Delgada	13,1	0,1	N-4	11	NB	16,6	SSW-5										
Viena									Funchal	25,8	-0,7	E-3	18	D	25,9	NE-4										
SUIZA									ARGELIA																	
Berna									Orán																	
FRANCIA									Argél	12,7	0,0	WSW-4	7	D	13,7	W-4										
Gris Nez	1020,9	0,7	E-4	2	N	1019,4	ENE-3	Laghouat																		
Cherburgo									Biskra	14,9		NNW-5	9	D	11,7	NW-5										
París	20,1	1,1	NE-2	2	N	17,4	NNE-2	Cap de Garde																		
Dijón	16,6	1,1	E-5	0	D	13,8	E-3																			

RADIOGRAMAS TRANSMITIDOS DESDE BARCOS

--	--

PRECIOS DE SUSCRIPCIÓN

ESPAÑA Un año 36 pesetas. Un semestre 18 pesetas.
EXTRANJERO Un año 72 pesetas.

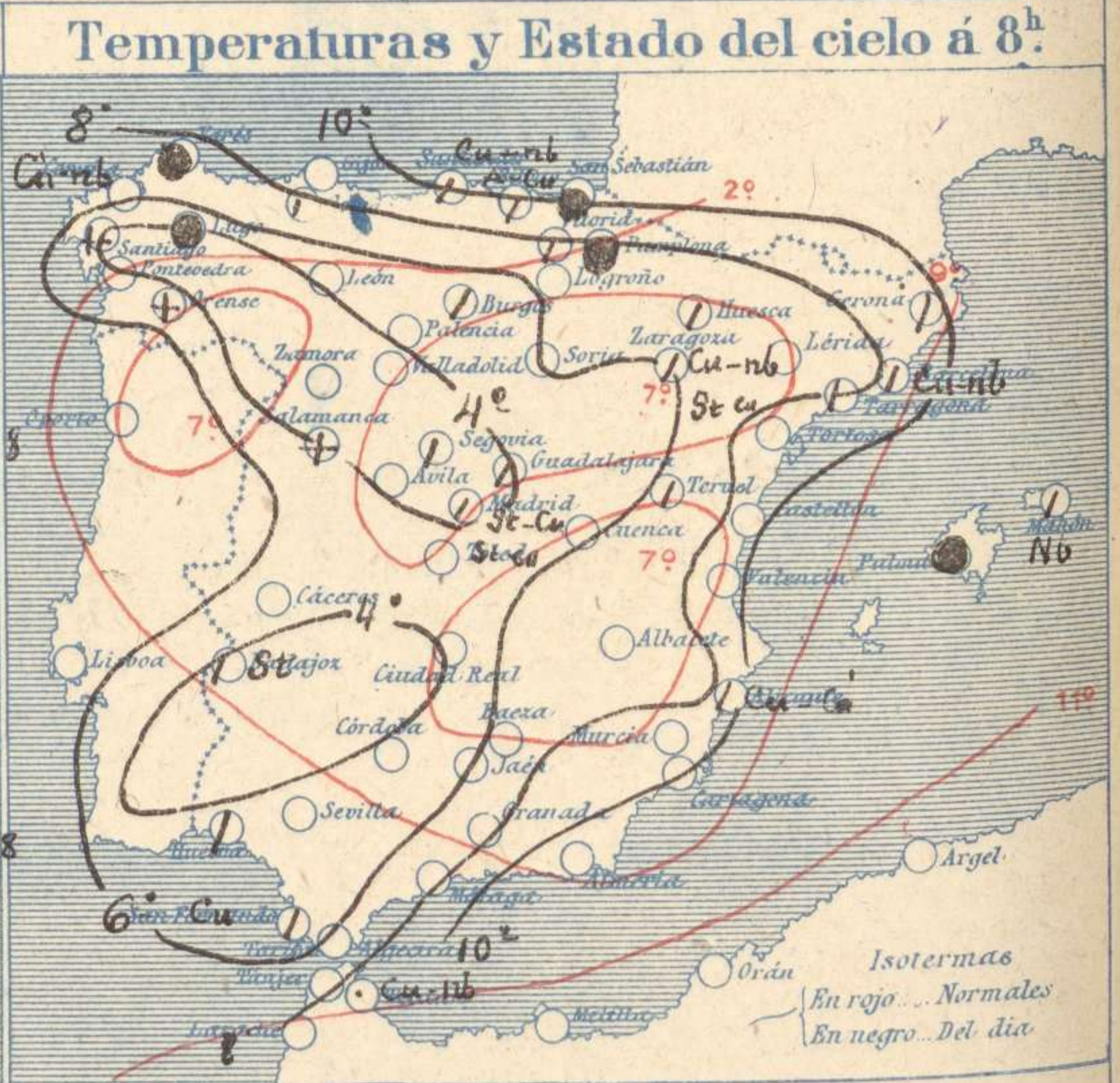
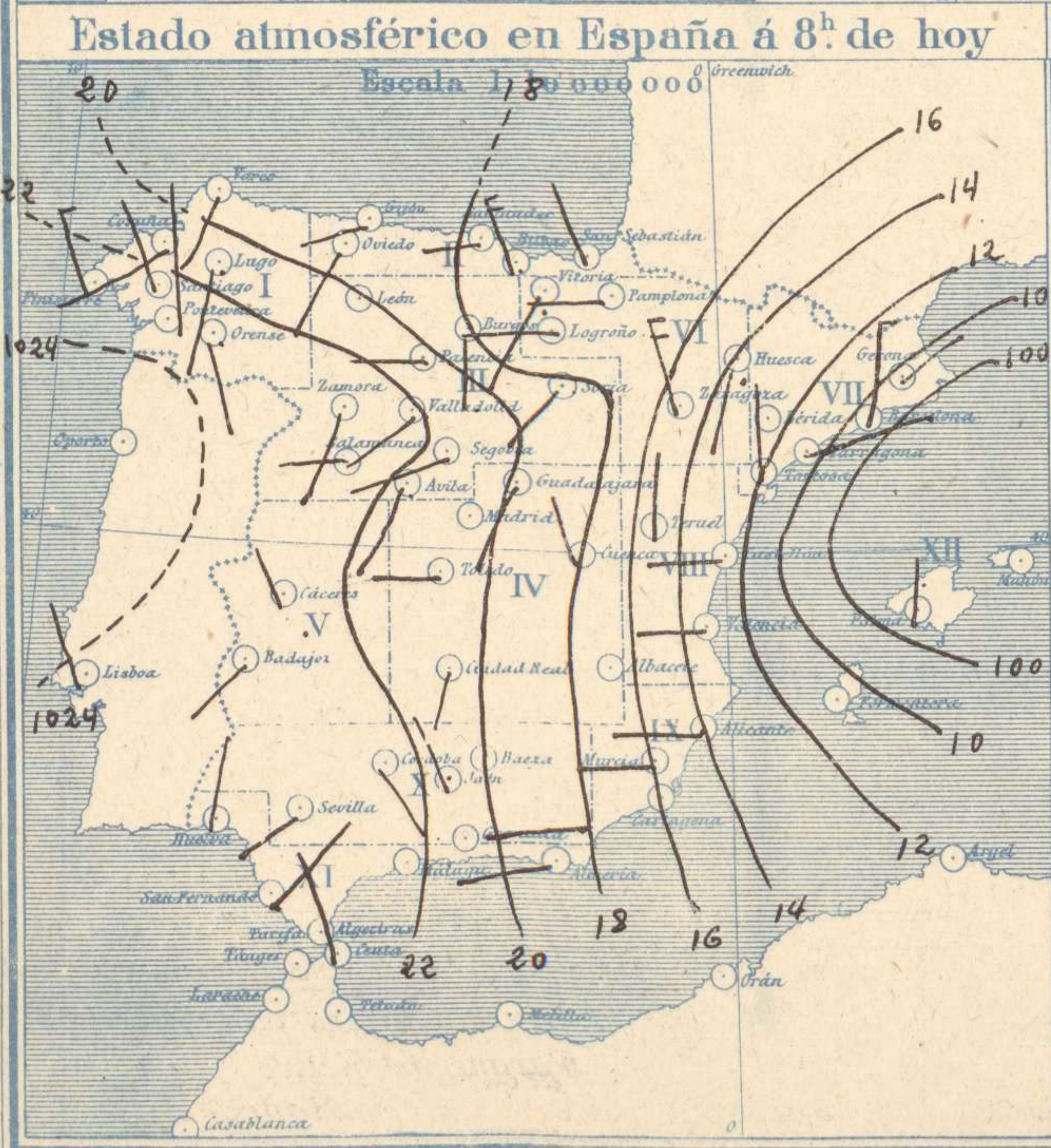
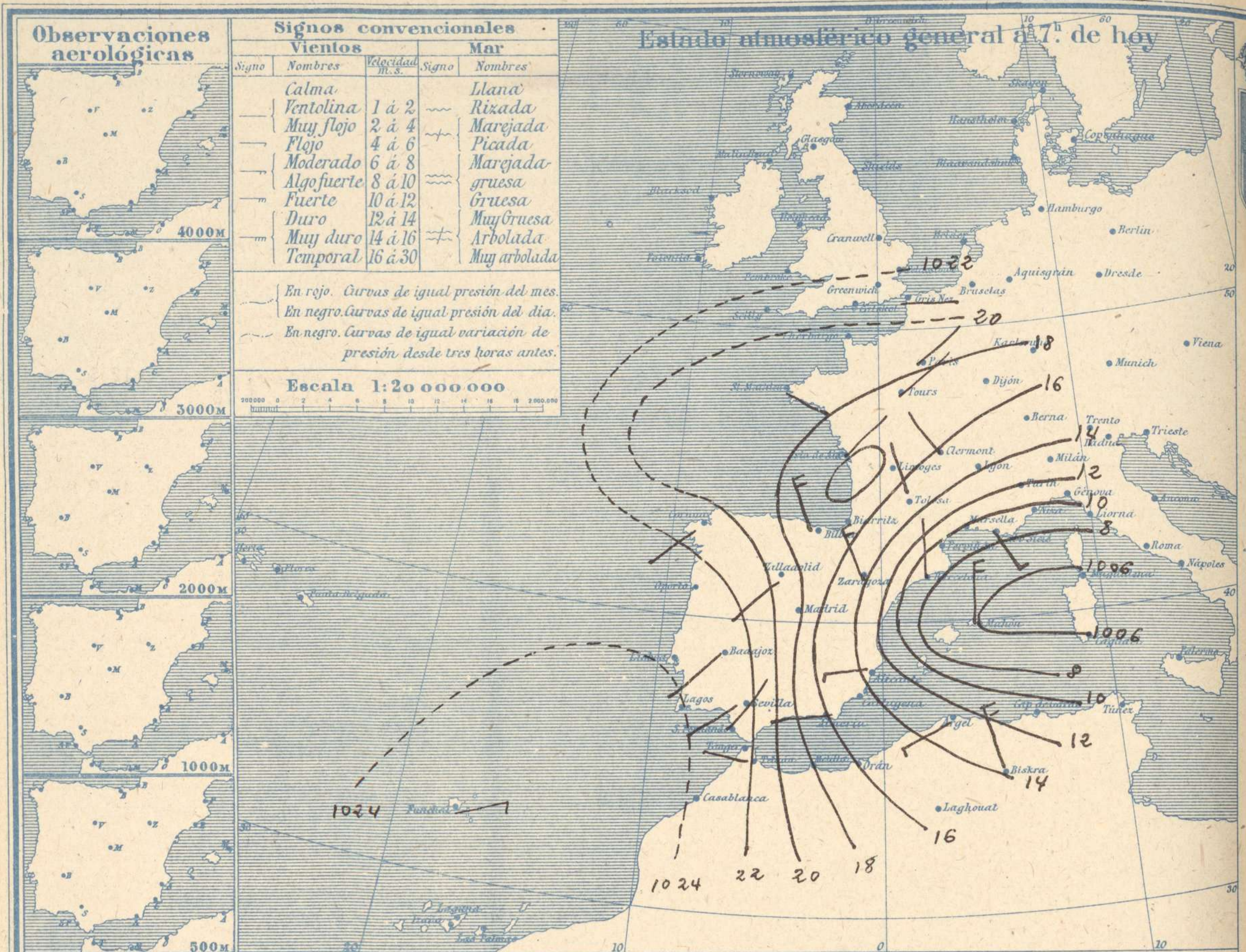
CORRESPONDENCIA . CORRESPONDANCE . CORRESPONDENCE . KORRESPONDENZ

*Sr. Jefe del Servicio Meteorológico
Parque del Retiro*

ADMINISTRADOR: Sr. Habilitado del Instituto Geográfico y Estadístico

Apartado 285

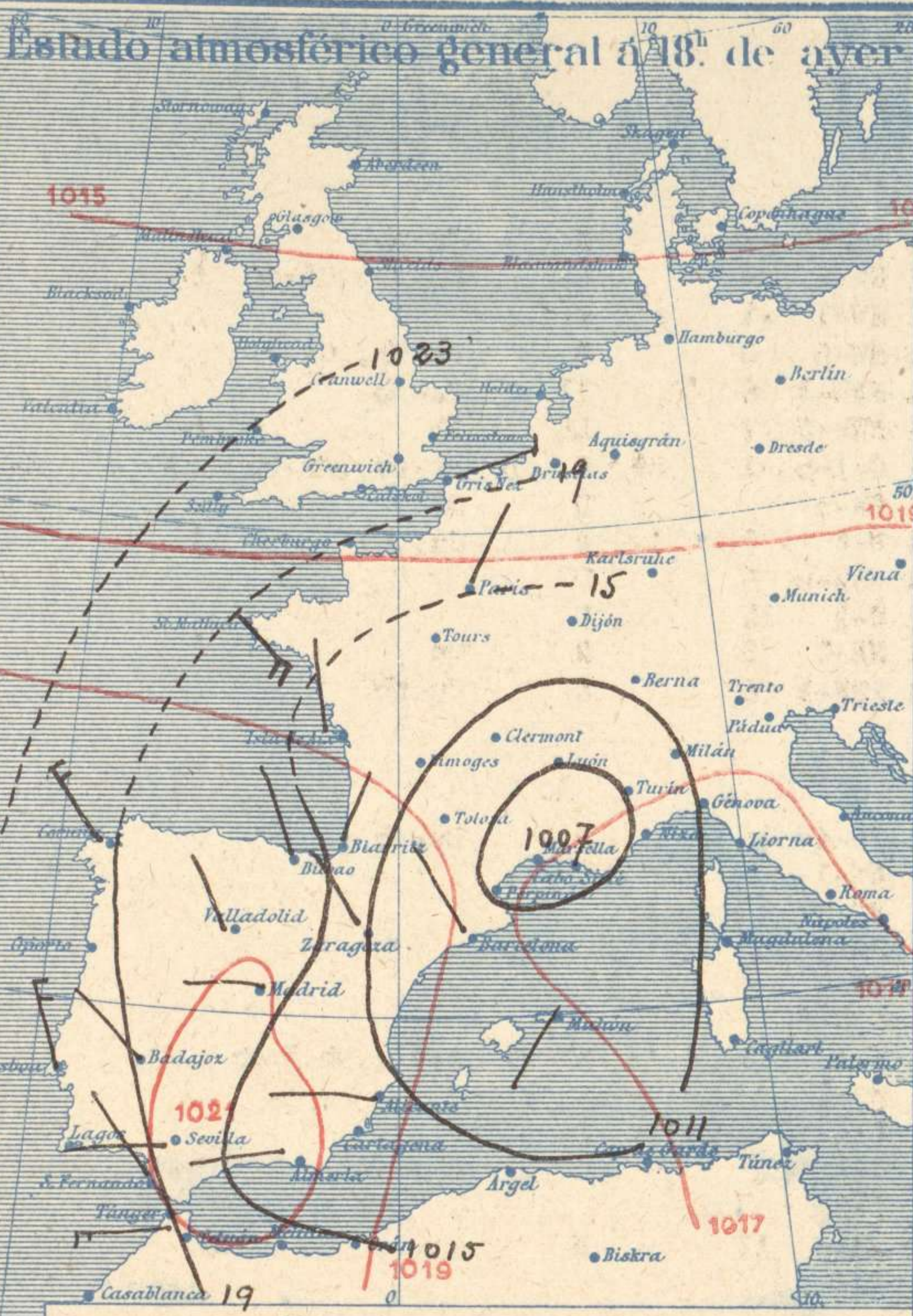
Madrid. (España)



Signos convencionales		Visibilidad	
Cielo			
○ Despejado	● Lluvia	Ci. Cirros	0 Sólo se ve hasta 200m
○ Con nubes	⊗ Nieve	St. Estratos	1 Id id 500m
⊖ Bruma	R. Tormenta	Cú. Cúmulo	3 Id id 2000m
⊗ Niebla		Acú. Alto Cúmulo	5 Id id 10000m
		F. ci. Falso Cirros	7 Id id 30000m

Equivalencias de milibares á milímetros de mercurio.

mib.	mm.	mib.	mm.	mib.	mm.
974.0	730.8	998.0	748.6	1022.0	766.6
976.0	732.1	1000.0	750.1	1024.0	768.1
978.0	733.6	1002.0	751.6	1026.0	769.6
980.0	735.1	1004.0	753.1	1028.0	771.1
982.0	736.6	1006.0	754.6	1030.0	772.6
984.0	738.1	1008.0	756.1	1032.0	774.1
986.0	739.6	1010.0	757.6	1034.0	775.6
988.0	741.1	1012.0	759.1	1036.0	777.1
990.0	742.6	1014.0	760.6	1038.0	778.6
992.0	744.1	1016.0	762.1	1040.0	780.1
994.0	745.6	1018.0	763.6	1042.0	781.6
996.0	747.1	1020.0	765.1	1044.0	783.1



Temperaturas extrema y Lluvia

Estaciones	Temperaturas		
	Max.	Minima	mm.
La Coruña	11	7	4
Santiago	11	10	5
Pontevedra	11	-1	1
Lugo	5	1	24
Orense	12	-2	
Gijón	10	6	4
Oviedo	13	4	
Santander	17	6	9
Bilbao	18	6	3
San Sebastián	10	8	4
León			
Zamora	10	-1	
Palencia	4	0	
Burgos	9	-1	3
Soria	6	-1	10
Valladolid	16	-2	2
Salamanca	6	-3	0,3
Avila	1	-5	3
Segovia	4	-2	
Madrid	8	-2	
Toledo	9	0	1
Guadalajara	6	0	
Cuenca	5	-3	
Ciudad Real	10	-1	2
Albacete			
Cáceres	9	1	10
Badajoz	18	2	0,3
Vitoria	8	1	1
Logroño	10	1	
Pamplona	8	1	6
Huesca	?	?	
Zaragoza	9	3	
Lérida			
Gerona	10	7	1
Barcelona	13	7	10
Tarragona	12	6	?
Tortosa	13	6	
Teruel	5	-2	
Castellón	15	6	1
Valencia	15	2	
Alicante	16	6	
Murcia	14	6	
Sevilla	13	4	0,3
Córdoba	11	2	6
Jaén	17	3	?
Baeza	10	0	3
Granada	6	1	15
Huelva	14	4	
San Fernando	14	2	
Algeciras	15	5	1
Málaga	18	2	?
Almería	17	0	
Palma	15	7	34
Mahón	15	6	21
Las Palmas	18	16	
Laguna	?	?	
Izaña			
Tetuán	10	5	6
Melilla			
Tánger			

Tiempo probable

EN LAS REGIONES

- I
- II
- III
- IV
- V
- VI
- VII
- VIII
- IX
- X
- XI
- XII

No se hace predicción.

Estado General

En el Mediterraneo Occidental se halla el centro de una perturbación atmosférica que produce en España lluvias generales con vientos de la región del Oeste. Las presiones altas deben de hallarse hacia las Canarias.

Observaciones en Madrid de 18^h del día 5 á 13^h del día 6

PARQUE DEL RETIRO (Altitud 667 m.)

Horas	Barómetro		Temperatura	Humedad	Viento	Lluvia	Estado del	Notas	Horas de insolación	7-15
	mm.	milibares								
18	702.7	936.6	4.7	72	N 1		C.Dº			7.8
1	703.5	936.5	1.3	78	WSW 2		C.Dº			1.8
7	704.9	939.8	-1.2	89	Cal 0		Nubº			9.8
13	704.9	939.8	7.8	65	Cal 0		Dº			5.9
										5.3
										706.1

OBSERVACIONES DE ESPAÑA

ESTACIONES	PRESIÓN MILIBARES		VIENTO	TEMPERATURA	COMENZ. LLUVIA	HUMEDAD	TIEMPO		NUBES	MAR	VIBRIDAD	DIRECCIÓN Y FUERZA DEL VIENTO Á						
	á 0°	VARIACIÓN					C.	D. y F.				C°	Presente	Pasado	500	1000	2000	3000
	N. M. G. N.																	
	OBSERVACIONES Á 7 ^h											OBSERVACIONES Á						
La Coruña	1021,3	0,4	4	WSW-2	7				Cu-nb									
Bilbao	17,0	1,1	1	NW-5	9				Cu-nb, Ci-cu									
Valladolid	20,2	0,5	1	SW-1	-1				N									
Zaragoza	13,9	0,0	0	NW-5	5				N									
Barcelona	08,1	0,3	1	NNW-3	8				11									
Mahón	08,2	1,1	1	NNW-6	7				LL									
Madrid	20,7	1,1	1	Cal-o	-1	89	N	D	St-cu, Fr-cu				8-1	WNW-2	NNE-3	NNE-5	N-4	
Badajóz	22,9	0,8	1	SW-0					D									
Alicante	13,0	0,7	4	W-3	8				N									
Sevilla	22,2	1,3	1	WSW-0	5				D									
Almería	15,0	1,3	1	W-1	13				D									
S.Fernando	22,6	0,9	1	NE-2	5				N									
Tetuán	26,5	1,3	1	WNW-2	8				N									
Melilla																		
Izaña																		
	OBSERVACIONES Á 18 ^h											OBSERVACIONES Á						
La Coruña	19,3	0,4	4	NW-4	10				N									
Bilbao	15,5			NW-1														
Valladolid	16,7			NW-2														
Zaragoza	10,7			NW-4														
Barcelona	07,1			NW-2														
Mahón	08,1			WSW-2														
Madrid	15,9	0,8	4	W-1	5	7	72	N	N	A-cu, Nb, Fr-nb								
Badajoz	19,3			NW-2														
Alicante	11,1			W-2														
Sevilla	18,5			W-2														
Almería	12,1			W-2														
S.Fernando	19,7	0,3	4	NW-4	12				N									
Tetuán	19,4			W-5														
Melilla																		
Izaña																		

ESTACIONES	PRESIÓN MILIBARES		VIENTO	TEMPERATURA	TIEMPO	PRESIÓN MILIBARES	VIENTO	ESTACIONES	PRESIÓN MILIBARES		VIENTO	TEMPERATURA	TIEMPO	PRESIÓN MILIBARES	VIENTO																
	á 0°	VARIACIÓN							C.	D. y F.						C°	Presente	Pasado	á 0°	VARIACIÓN	C.	D. y F.	C°	Presente	Pasado	á 0°	VARIACIÓN	C.	D. y F.		
	N. M. G. N.					N. M. G. N.	D. y F.		N. M. G. N.						N. M. G. N.	D. y F.															
	OBSERVACIONES Á 8 ^h								OBSERV. Á 18 ^h								OBSERVACIONES Á 8 ^h								OBSERV. Á 18 ^h						
Vares	1017,5	0,4		SW-5	5	LL		1015,5	NW-7	Vitoria	1015,9	1,1	1	SW-1	2	N	1014,6	NW-1													
Finisterre	21,7	0,3		NW-4	8	N		19,8	NW-6	Logroño	17,3	0,0	0	W-3	4	N	08,3	W-0													
Santiago	23,0	0,3	4	NW-2	3	NB		21,0	NW-2	Pamplona	17,3	-0,3	8	W-1	2	LL	14,3	NW-6													
Pontevedra	24,3	0,2	1	N-2	5	N		17,3	N-1	Huesca	12,3	0,0	0	SSW-3	4	N	11,5	NNW-1													
Lugo	23,0			SSW-5	3	LL		18,3	W-3	Lérida																					
Orense	23,7	0,0	0	S-0	5	NB		19,0	W-3	Gerona	09,0	0,0	0	NE-4	8	N	08,9	W-1													
Gijón	18,7	0,9	4	WSW-5	8	N		16,9	WSW-4	Tarragona	10,9			ENE-1	8	N	11,3	NE-0													
Oviedo	20,1	0,0	0	SW-1	7	N		16,7	W-1	Tortosa	12,9	1,5	2	NNW-5	9	?	10,6	NNW-3													
Santander	08,5	0,9	1	W-3	10	N		06,7	W-4	Teruel	17,4			N-2	1	N	11,4	N-1													
San Sebastián	18,9	3,2	1	NW-3	9	LL		15,4	NW-3	Castellón	12,2	0,0	0	W-2	8	D	11,6	W-2													
León										Valencia	14,2			W-1	10	D	11,5	NNE-2													
Zamora	21,0	1,5	4	SSW-1	-1	?		16,6	W-2	Murcia	15,5			W-0	9	D	12,7	SW-1													
Palencia	21,3	0,0	0	WNW-0	2	D		16,2	WNW-0	Córdoba	22,6	1,3	4	SE-1	3	D	18,2	SW-1													
Burgos	20,1			S-1	0	N		13,3	S-1	Jaén	21,5			NW-1	9	D	15,7	N-1													
Soria	18,5	1,9	1	SW-1	0	N		13,8	W-2	Baeza	13,4	1,4	1	NW-2	1	D	19,0	NW-2													
Salamanca	23,0	-0,8	5	W-1	-1	NB		19,8	N-2	Granada	22,9			E-0	3	D	20,3	NE-2													
Avila	21,3			SW-2	-2	D		17,5	NW-1	Huelva	22,9			N-3	5	N	19,9	NW-3													
Segovia	21,9	1,3	1	WSW-1	-1	N		16,5	WNW-1	Tarifa	21,4	0,4		NW-2	7	D	16,9	NW-6													
Toledo	14,4	0,8	1	W-1	2	D		16,9	WNW-1	Algeciras	21,3	0,8	2	NW-1	6	D	15,0	Cal-o													
Guadalajara	19,4	0,5		SW-0	0	N		14,9	NW-1	Tánger																					
Cuenca	18,3	1,1	2	NW-5	1	D		13,5	NW-5	Málaga	13,2	?	?	NNW-4	8	D	19,7	NW-4													
Ciudad Real	20,2	1,3	2	SW-4	0	D		15,7	W-4	Palma	09,9	0,3	4	NW-6	10	G	08,7	NE-4													
Albacete										Las Palmas	23,0			NE-2	16	N	19,7	NE-1													
Cáceres	22,9	0,7	4	NW-2	3	D		19,3	NW-3	Laguna	23,0	0,3	4	SE-1	19	N	25,4	E-1													

NOTICIAS

* Expresado en medias horas observación.
 ** D. despejado ó semidespejado; N. nuboso ó cubierto; NB. niebla ó bruma; A. aguaceros; H. lluvias; LL. lluvias (sin truenos); An. aguaceros; W. nieve; T. tormenta.
 *** D. despejado ó semidespejado; N. nuboso; NO. cubierto constantemente; NB. niebla ó bruma; A. aguaceros; H. lluvias; W. nieve ó aguaceros; G. granizo (sin truenos); T. tormenta.